

Kriminalstatistik

2009

brå

brottsförebyggande rådet

Kriminalstatistik

2009

Criminal Statistics
Official Statistics of Sweden

Rapport 2010:15

brå
brottsförebyggande rådet

Brottsförebyggande rådet
Box 1386
111 93 Stockholm
Tfn 08-401 87 00
Fax 08-411 90 75
www.bra.se
e-post info@bra.se

Denna bok kan beställas i
bokhandeln eller hos
Fritzes Kundservice
106 47 Stockholm
Tfn 08-598 191 90
Fax 08-598 191 91
e-post order.fritzes@nj.se
eller laddas ner på webbsidan
www.bra.se/publikationer

© Brottsförebyggande rådet 2010
Information och förlag
Redaktör: Leif Petersson
ISSN 1100-6676
ISBN 978-91-86027-60-5
Tryck: Edita Västerås 2010

Brottsförebyggande rådet
(National Council for Crime Prevention)
P.O. Box 1386
SE-111 93 Stockholm
SWEDEN
Telephone +46-8-401 87 00
Telefax +46-8-411 90 75
www.bra.se
e-mail info@bra.se

Additional copies of this publication
can be ordered through
Fritzes Kundservice
SE-106 47 Stockholm
SWEDEN
Telephone +46-8-598 191 90
Telefax +46-8-598 191 91
e-mail order.fritzes@nj.se
or you can download it from the
website www.bra.se/publikationer

© Brottsförebyggande rådet 2010
Information and publishing
Editor: Leif Petersson
ISSN 1100-6676
ISBN 978-91-86027-60-5
Printing: Edita Västerås 2010

Innehåll

Contents

Förord.....	5
Inledning.....	7
Introduction	
Läsanvisningar och teckenförklaring till tabellerna	9
Instructions for reading and key to the signs	
Sammanfattning och översikt över rättsprocessen år 2009	13
Summary and outline of the judicial process 2009	
English summary. Criminal statistics 2009	16
Kapitel 1. Anmälda brott	23
Chapter 1. Reported offences	
Kapitel 2. Uppklarade brott	73
Chapter 2. Cleared-up offences	
Kapitel 3. Personer misstänkta för brott	113
Chapter 3. Persons suspected of offences	
Kapitel 4. Personer lagförda för brott	148
Chapter 4. Persons found guilty of offences	
Kapitel 5. Kriminalvård	232
Chapter 5. The Prison and Probation Service	
Kapitel 6. Återfall i brott	269
Chapter 6. Recidivism	
Bilaga. Definitioner och begrepp	293
Appendix. Definitions and conceptions	
Ytterligare rättsstatistik.....	302
Further judicial statistics	

Förord

Brottsförebyggande rådet (Brå) ansvarar sedan den 1 juli 1994 för den officiella kriminalstatistiken.

Publikationen Kriminalstatistik, som utkommer varje år, ger en samlad redovisning av den officiella kriminalstatistiken.

För att kunna redovisa det faktiska antalet begångna brott avseende dödligt våld, har Brå gjort specialstudier av underlaget till statistiken sedan år 2002. Resultaten från dessa studier finns redovisade under avsnittet om anmälda brott. I statistiken över anmälda mord och dråp redovisas i allmänhet händelser

med dödlig utgång, som behöver utredas för att man misstänker att ett mord eller dråp kan ha begåtts.

Publikationen har utarbetats av en arbetsgrupp inom Brå:s statistikenhet med Leif Petersson som redaktör.

Stockholm i augusti 2010

Jan Andersson
Generaldirektör

Louise Ekström
Enhetschef

Inledning

Introduction

Den statistik som presenteras i föreliggande publikation är Sveriges officiella kriminalstatistik. Officiell statistik är sådan statistik som regleras i lagen (2001:99) och förordningen (2001:100) om den officiella statistiken. Med utgångspunkt i bestämmelser i förordningen indelas kriminalstatistiken i anmälda brott, uppklarade brott, personer misstänkta för brott, personer lagförda för brott, kriminalvård och återfall i brott.

Officiell statistik ska finnas för allmän information, utredningsverksamhet och forskning. Den ska vara objektiv och allmänt tillgänglig.

Publikationens innehåll

Statistiken presenteras i sex kapitel uppdelat på anmälda brott, uppklarade brott, personer misstänkta för brott, personer lagförda för brott, kriminalvård och återfall i brott. Varje kapitel i *Kriminalstatistik 2009* inleds med en *sammanfattning* i punktform av resultaten som redovisas i kapitlet. Därefter kommer en inledning med en kort beskrivning av statistikunderlaget och innehållet i kapitlet samt upplysning om vad man ska tänka på när man tolkar statistiken. I varje kapitel redovisas därefter relevant information om utveckling och brottsstruktur med mera i text- och diagramform. Textavsnittet i kapitlen avslutas med en beskrivning av statistikens innehåll avseende definitioner, insamlings- och bearbetningsrutiner samt jämförbarhet över tid. I slutet av varje kapitel redovisas statistiken i sammanfattande tabeller.

I kapitel 1, *Anmälda brott*, redovisas uppgifter om anmälda brott fördelade efter brottstyp, månad för anmälan, antal brott och region. I en tabell redovisas även antalet anmälda fall och antal brott per 100 000 av medelfolkmängden.

I kapitel 2, *Uppklarade brott*, redovisas uppgifter om brott som klarats upp fördelade efter brottstyp och uppklaringsgrund. Även uppgifter om uppklaringsprocent och personuppklaringsprocent redovisas.

I kapitel 3, *Personer misstänkta för brott*, redovisas antalet personer som misstänkts för brott fördelade efter kön, ålder, brottstyp och antalet brott personen misstänkts för under året. Även de misstänkta personernas brottsdeltagande redovisas. Vidare redovisas

antalet anhållanden, häktningsframställningar och häktade personer.

I kapitel 4, *Personer lagförda för brott*, redovisas uppgifter om personer som fällt till ansvar i brottmål vid tingsrätt, personer som godkänt strafföreläggande och personer som meddelats åtalsunderlåtelse. Dessutom redovisas personer som godkänt föreläggande om ordningsbot. Personerna redovisas efter brottstyp, påföljd och fängelsestid samt efter kön, ålder och region.

I kapitel 5, *Kriminalvård*, redovisas uppgifter om personer som verkställt påföljder inom kriminalvården. Tabellerna innehåller uppgifter om beläggningssituationen vid kriminalvårdsanstalter och häkten, antal personer som intagits i anstalt respektive frivagits från anstalt, rymningar och permissioner samt övervakningar inom frivården. Personerna redovisas efter brottstyp, strafftidens längd, kön och ålder.

I kapitel 6, *Återfall i brott*, redovisas uppgifter om personer som lagförts för brott och som återfallit i brott, vilket konstaterats genom en ny lagföring. Personerna som återfallit i brott redovisas efter brott, påföljd, kön, ålder och antal tidigare lagföringar. Statistiken redovisar återfall i brott för en ettårig och en treårig uppföljningsperiod.

För att underlätta tolkningen av statistiken innehåller publikationen läsanvisningar med kvalitetsdeklaration och teckenförklaringar till tabellerna, sammanfattning och översikt över rättsprocessen samt en bilaga med definitioner och begrepp.

Publicering av kriminalstatistik

Statistik över personer lagförda för brott och kriminalvårdsstatistik finns från och med 1830-talet och statistik över brott som anmäls till polisen sedan år 1950. Kriminalstatistiken framställs årligen. Statistiken över anmälda brott produceras även månadsvis.

Den statistik som redovisas i föreliggande publikation är ett urval av all producerad statistik. Utförligare statistik finns att beställa från Brottsförebyggande rådet (Brå). Kriminalstatistik finns även tillgänglig på Brå:s webbplats, www.bra.se. Där presenteras bland annat olika tidsserier och preliminär månadsstatistik över anmälda brott. Lokal statistik (län, kommun

och stadsdelar¹) över anmälda brott går att söka i en interaktiv databas på Brå:s webbplats.

Utförligare uppgifter om personer lagförda för narkotikabrott publiceras i en separat publikation vart tredje år, senast år 2007 för 2006 års statistik.

Att tolka statistiken

Den officiella kriminalstatistiken beskriver den brottslighet som kommer till myndigheternas kännedom. Ett stort antal brott anmäls aldrig. När man använder den officiella statistiken, är det därför viktigt att läsa den på rätt sätt. Detta förutsätter kunskaper om hur den är uppbyggd. För ytterligare kunskap om kriminalstatistiken hänvisas till skriften

Konsten att läsa statistik om brottslighet som kan beställas hos bokhandeln eller Fritzes kundservice (se s. 2 för adress).

I denna rapport ges kortfattade beskrivningar av hur olika brottstyper utvecklats över tiden. Däremot finns inga analyser eller förklaringar till vilka faktorer som kan ha påverkat utvecklingen. Sådana analyser och tolkningar finns bland annat i Brå:s rapport *Brottsutvecklingen i Sverige* (finns även på Brå:s webbplats), som utges vart tredje år. Där analyseras utvecklingen för de viktigaste brottskategorierna. Brottsutvecklingen i Sverige publicerades senast i november 2008. Dessutom ger Brå kontinuerligt ut rapporter med analyser av brottsligheten och de kriminalpolitiska och förebyggande åtgärder som vidtas.

¹ Statistik på stadsdelsnivå finns endast för Stockholms, Malmö och Göteborgs kommuner.

Läsanvisningar och teckenförklaringar till tabellerna

Instructions for reading and key to the signs of the tables

Läsanvisningar

Instructions for reading

Att läsa tabellerna

De flesta tabeller redovisar brottstyp. Brottstyperna redovisas oftast i hierarkiskt uppbyggda grupper och undergrupper som markeras med hjälp av fet och kursiverad stil samt indragningar. Lagtextens indelning är vägledande för grupperingen. Varje undergrupp kan summeras till närmast högre nivå. Exempelvis tillhör brott mot brottsbalken den högsta nivån (markerat med fet stil) och ingår därmed i summan av samtliga brott:

SAMTLIGA BROTT	1 500
Brott mot brottsbalken	600
3–7 kap. <i>Brott mot person</i>	100
8–12 kap. <i>Brott mot förmögenhet</i>	300
13–15 kap. <i>Brott mot allmänheten</i>	150
16–20 kap. <i>Brott mot staten</i>	50
Brott mot trafikbrottslagen	400
Brott mot narkotikastrafflagen	300
Brott mot övriga specialstraffrättsliga författningar	200

I några tabeller visas inte alla brottstyper inom en viss brottsgrupp. Detta anges med ”därav” och betyder att uppgifterna inte kan summeras så som beskrivits ovan.

Den ovan beskrivna summeringen av brottstyper kan inte heller tillämpas i tabeller över misstänkta personer eller i de tabeller över lagförda personer där nettoredovisning tillämpas. I dessa tabeller redovisas en person endast en gång för varje brottstyp under redovisningsperioden (netto per rad). En person kan dock förekomma som misstänkt respektive lagförd för flera olika brottstyper i en tabell. Därför blir summan av antalet personer för de olika brottstyperna (raderna) större än nettoantalet misstänkta respektive lagförda personer för samtliga brott.

Jämförelse mellan tabellerna

De olika statistikområdena innehåller uppgifter från olika delar av rättsväsendet. Uppgifter om anmälda brott kommer huvudsakligen från Polisen medan uppgifter om personer lagförda för brott kommer från åklagarmyndigheterna och domstolarna. Trots detta kan det vara svårt att få en bild av vad som händer med de anmälda brotten under den rättsliga processen utifrån de olika statistikområdena. Detta beror bland annat på att man inom de olika statistikområdena använder olika redovisningssätt.

Olika objekt

Statistiken över anmälda brott och lagförda personer redovisar helt olika typer av objekt. Statistiken över anmälda och uppklarade brott utgår från brottet medan lagföringsstatistiken utgår från den eller de personer som begått brottet. Exempelvis blir uppgifter om strafförelägganden och åtalsunderlåtelse som redovisas i såväl statistiken över uppklarade brott som i statistiken över personer lagförda för brott olika. Skillnaden beror bland annat på att i uppklaringsstatistiken räknas antal brott, medan antal personer räknas i lagföringsstatistiken. Detta kan ge olika antal eftersom en person kan ha begått flera brott eller ett brott kan ha begåtts av flera personer.

Olika summor och detaljnivå

Brottsstatistiken (anmälda brott, uppklarade brott och misstänkta personer) och lagföringsstatistiken redovisar olika stora delar av det kriminaliserade området. Lagföringsstatistiken täcker samtliga kriminaliserade handlingar medan brottsstatistiken täcker ett urval av dessa handlingar. I brottsstatistiken redovisas till exempel inte förseelser mot vägtrafikungörelsen.

För flera enskilda brottstyper är det däremot möjligt att redovisa antalet lagförda personer och antalet anmälda brott. I båda fallen bygger redovisningen på lagarnas (främst brottsbalkens) disposition. Vissa skillnader förekommer dock i detaljeringsgrad. I brottsstatistiken redovisas i vissa fall offrets ålder och kön, medan enbart lagrummen redovisas i lagföringsstatistiken. Misshandel mot kvinna respektive man kan exempelvis inte särskiljas i lagföringsstatistiken.

Olika definitioner och enheter

Misstänkta personer, lagförda personer och personer inskrivna eller intagna i kriminalvården definieras på olika sätt. En person som *misstänkts* för flera brott under ett år redovisas endast som en person i statistiken över misstänkta personer. En person som *lagförts* vid flera tillfällen under ett år redovisas däremot som en person för varje lagföringstillfälle. I kriminalvårdsstatistiken redovisas personer som tagits in i kriminalvårdsanstalt under ett år eller personer som var intagna vid en viss tidpunkt (beläggning).

Redovisningen av utdömda påföljder enligt lagföringsstatistiken och påbörjade verkställigheter av påföljder enligt kriminalvårdsstatistiken skiljer sig definitionsmässigt åt. *Lagföringsstatistiken* redovisar fällande domar i tingsrätt utan hänsyn till om domen ändrats i högre rättsinstans, medan *kriminalvårdsstatistiken* redovisar påbörjade verkställigheter, vilket innebär att domen har vunnit laga kraft.

Strafftider vid fängelse redovisas olika i lagföringsstatistiken och kriminalvårdsstatistiken. Fängelsestraff som avtjänas i form av intensivövervakning med elektronisk kontroll redovisas inte i kriminalvårdsstatistiken som intagna i anstalt, men ingår i lagföringsstatistiken som dömda till fängelse. Eftersom utdömda fängelsestraff som avtjänas med intensivövervakning vanligtvis är korta, blir skillnaderna mellan strafftider i lagföringsstatistiken och kriminalvårdsstatistiken störst för korta strafftider.

Tidsförskjutningar

Brottsredovisningen i de olika statistikprodukterna avser inte alltid samma brott. Ett brott som anmäls under ett år behöver inte klaras upp eller leda till lagföring under samma statistikår. Tidsintervallet mellan dom och påbörjad verkställighet av den kan också variera.

Jämförelse med internationell statistik

Jämförelser utifrån brottsstatistiken av brottslighetens omfattning i olika länder bör göras med försiktighet, eftersom statistiken har olika uppbyggnad i olika länder. Kriminalstatistiken återspeglar inte bara brottslighetens nivå, utan påverkas också av rättsliga och statistiska förhållanden samt benägenheten att anmäla och registrera brott. Dessa faktorer kan skilja sig åt mellan olika länder. Det finns ingen internationell standard för hur statistiken ska produceras och presenteras, vilket försvårar internationella jämförelser.

De rättsliga förhållanden som påverkar statistiken är till exempel hur brott definieras i lagstiftningen samt regler och riktlinjer för polisens och åklagarens arbete.

Till de statistiska förhållanden som påverkar redovisningen hör principerna för när ett brott redovisas i statistiken. I vissa länder statistikförs endast sådana brott som efter utredning kan betecknas som brott eller där det finns tillräcklig bevisning för brott. I den svenska statistiken redovisas varje händelse som anmäls som ett brott, även om det senare visar sig inte vara brott.

Varje land har egna principer för vad som registreras vid brottsliga gärningar. I vissa länder registreras bara det grövsta brottet, även om flera brott begåtts vid samma tillfälle. I Sverige däremot, registreras i princip samtliga brott som begåtts vid samma tillfälle.

Sättet att räkna antal brott skiljer sig också åt mellan olika länder. Flera brott av samma typ mot samma offer räknas statistiskt i vissa länder som ett brott, till skillnad från i Sverige där vanligtvis varje brott räknas.

Den statistiska kategoriseringen av olika typer av händelser varierar. Detta gäller till exempel försök till brott, som i Sverige vanligtvis redovisas tillsammans med de fullbordade brotten. I vissa andra länder redovisas försöksbrotten separat eller omfattas inte alls av statistiken.

Statistiken påverkas även av allmänhetens benägenhet att anmäla brott och polisens insatser och prioriteringar. Även detta kan variera mellan olika länder, vilket försvårar jämförbarheten mellan länderna.

En alternativ statistikkälla för internationella jämförelser av brottsligheten är den internationella brottsofferstudien, *The International Crime Victimization Survey* (ICVS). Resultatet från denna studie redovisas i Sverige i Brå:s rapport 2001:18 *Brottsligheten i olika länder*.

Kvalitet

Statistiken som presenteras är totalundersökningar med syfte att redovisa och beskriva de brott som kommit till polisens och rättsväsendets kännedom. Trots detta representerar inte statistiken några exakt fastställda värden. Statistikens tillförlitlighet och jämförbarhet över tid påverkas av många olika faktorer. Nedan följer en beskrivning av några olika förhållanden som påverkar tillförlitligheten i de uppgifter som utgör underlag för statistiken.

Statistik och faktisk brottslighet

Statistiken beskriver inte den faktiska brottsligheten, men används ibland som underlag för att bedöma nivån, strukturen och utvecklingen av den faktiska brottsligheten. Tillförlitligheten hänger samman med relationen mellan anmäld och faktisk brottslighet.

Relationen mellan polisanmäld brottslighet och faktisk brottslighet varierar för olika brottstyper. Till följd av förändringar i till exempel allmänhetens och olika institutioners benägenhet att anmäla brott eller förändringar i polisverksamhetens omfattning och inriktning kan relationen mellan anmäld brottslighet och faktisk brottslighet variera från en tid till en annan och mellan olika orter eller regioner, vilket försvårar tolkningen av statistiken.

För vissa brottstyper, till exempel trafikbrott och narkotikabrott, finns ett direkt samband mellan polisens insatser och antalet anmälda brott. För dessa brott är det därför särskilt svårt att dra slutsatser om den faktiska brottsligheten.

Statistik och faktiskt antal gärningspersoner

Statistiken över misstänkta och lagförda personer beskriver endast de gärningspersoner som kommer till rättsväsendets kännedom. Detta innebär att de grupper av gärningspersoner som har hög upptäcktsrisk kan bli överrepresenterade. Brotsaktiva personer kan till exempel vara något överrepresenterade i statistiken eftersom risken att bli upptäckt och fälld för ett brott ökar ju fler brott personen begår. Tolkningen av statistiken försvåras av att upptäcktsrisken för olika grupper och brott kan ha förändrats över tid.

Indata och statistikrutiner

Förändringar av rutiner i samband med rapportering, bearbetning och redovisning av statistiken påverkar statistikens innehåll. Förändringar i den rapporterade myndighetens ärendesystem kan ibland leda

till förändrade rutiner för hanteringen av ett ärende, vilket i sin tur kan påverka statistiken.

Felrapportering, ofullständiga uppgifter, för sent inkomna ärenden och variationer i kvaliteten för vissa variabler, är faktorer som kan medföra osäkerhet vid tolkning av statistiken. För att minimera felet utförs alltid olika rimlighetskontroller innan uppgifterna lagras i statistikdatabasen. En slutlig kontroll genomförs dessutom efter det att statistiktabellerna har framställts.

Ett mindre antal uppgifter kommer in till Brå efter det att statistiken har framställts och faller därför bort från statistikredovisningen.

När polisen ska kategorisera brott kan det uppstå rubricerings- och gränsdragningsproblem. Uppgifterna om omständigheterna vid det anmälda brottet kan till exempel vara otillräckliga. Vidare kan det vara svårt att avgränsa brott med olika svårighetsgrader från varandra, till exempel misshandel och grov misshandel. Gränsdragningen mellan olika typer av brott kan variera över tid och mellan olika polismyndigheter.

Skillnader kan förekomma mellan olika polismyndigheter i deras tillämpning av anvisningarna för kategorisering och antalsräkning av brott. Det har varit särskilt svårt att skapa en enhetlig praxis för antalsräkning av till exempel narkotikabrott.

Förändringar inom rättsväsendet

Verksamheten hos de olika myndigheterna inom rättsväsendet förändras över tid. Förändringarna kan bero på ändringar i lagstiftningen, förändringar i påföljdssystemet, omorganisationer inom rättsväsendet eller andra förändringar i rättsväsendets insatser, resurser eller praxis. Allt detta kan påverka statistiken. Ytterligare information om kriminalstatistikens olika produkter och deras kvalitet finns på Statistiska centralbyråns (SCB:s) webbplats www.scb.se.

Teckenförklaringar till tabellerna

Key to the signs

–	Noll	Nil
0	Mindre än 0,5 av enheten men mer än 0	Less than half of unit but more than 0
..	Ingen uppgift tillgänglig	Not available
.	Ingen adekvat uppgift finns	Not applicable

Sammanfattning och översikt över rättsprocessen år 2009

Summary and outline of the judicial process 2009

Anmälda brott

I statistiken över anmälda brott redovisas brott som anmälts till och registrerats av polis, tull, åklagare eller Ekobrottsmyndigheten i Sverige under redovisningsperioden. Det totala antalet anmälda brott redovisas, det vill säga även händelser som efter utredning visar sig inte vara brott, eller där brott inte kan styrkas.

År 2009 anmäldes 1 410 000 brott. Jämfört med 2008 var det en ökning med 2 procent. Antalsmässigt svarade brottskategorierna bedrägeri, skadegörelse, butiksstöld/snatteri, ofredande och bostadsinbrott för den största delen av ökningen år 2009. Våldsbrotten ökade med 3 procent, medan tillgrepps- och stöldbrotten minskade med 1 procent.

Sedan 1975 har de anmälda brotten ökat med drygt 85 procent. Den största ökningen skedde fram till år 1990. Utvecklingen under perioden 1990–2006 karaktäriserades av upp- och nedgångar kring en stabil nivå. De senaste två årens utveckling, då de anmälda brotten har ökat, avviker från denna beskrivning. Olika brottstyper har haft olika utveckling, de anmälda våldsbrotten (brott mot liv och hälsa) har ökat under de senaste decennierna medan tillgrepps- och stöldbrotten har minskat.

Uppklarade brott

Antalet uppklarade brott är ett mått på de brottsutredande myndigheternas arbete med att ”åtgärda och klarlägga” de brottsanmälningar som kommer in. Om en person kan bindas till brottet blir det personuppklat, medan det blir tekniskt uppklat om brottsutredningen leder till beslut om en annan typ av klarläggande. Exempel på sådana beslut är att det inte kan styrkas att ett brott har begåtts eller att den misstänkta personen är minderårig (under 15 år).

År 2009 personuppklarades drygt 242 000 brott, vilket är cirka 11 500 eller 5 procent fler brott än 2008. Dessutom klarades cirka 286 000 brott upp på teknisk väg, vilket är en ökning med cirka 38 200 uppklarade brott eller 15 procent jämfört med 2008.

Antalet uppklarade brott (summan av personuppklarade och tekniskt uppklarade brott) har ökat med

cirka 90 procent från 1975. De ökade från slutet av 1970-talet till början av 1980-talet. Därefter låg de relativt konstant fram till början av 1990-talet för att återigen minska. Från slutet av 1990-talet har antalet ökat. År 2009 har det högsta antalet uppklarade brott under hela perioden 1975–2009.

Uppklaringsprocenten, det vill säga antalet uppklarade brott i relation till antalet anmälda brott, ökade med 3 procentenheter jämfört med föregående år till 38 procent år 2009. *Personuppklaringsprocenten* – antalet personuppklarade brott i relation till antalet anmälda brott – ökade marginellt, med 0,5 procentenheter. För 2008 och 2009 noterades 17 procent.

Uppklaringsprocenten sjönk från en nivå på drygt 35 procent under mitten av 1970-talet till runt 25 procent under mitten av 1990-talet. Under de senaste åren har *uppklaringsprocenten* åter ökat successivt till 38 procent år 2009. *Personuppklaringsprocenten*, som särredovisats sedan 1995, har legat på relativt jämn nivå under hela perioden, med i genomsnitt 16 procent. Den *tekniska uppklaringsprocenten* ökade under perioden 1995–2009, från 8 till 20 procent.

Misstänkta personer

De personer som redovisas i statistiken över misstänkta personer är, enkelt uttryckt, starkt misstänkta för brott. De har ansetts vara ”skäligen misstänkta”, och efter genomförd utredning har polisen eller åklagaren dessutom ansett att brottsmisstanken kvarstår. Ungdomar som inte är straffmyndiga (under 15 år) redovisas dock inte i statistiken över misstänkta personer.

År 2009 registrerades cirka 125 000 personer som skäligen misstänkta för brott. Det är en ökning med 54 procent sedan 1975. Relaterat till folkmängden har antalet misstänkta personer inte ökat i lika stor utsträckning, eftersom befolkningen också har ökat. Jämfört med 2008 ökade antalet misstänkta personer med 5 procent.

Lagförda personer

Statistiken över personer lagförda för brott redovisar de personer som av domstol (tingsrätt) eller åklagare befunnits skyldiga till brott.

År 2009 lagfördes knappt 142 000 personer. Drygt hälften, 71 700 personer, dömdes för brott i domstol medan de övriga, cirka 70 000 personer, lagfördes genom åklagarbeslut. Jämfört med 2008 ökade antalet lagförda personer med drygt 5 procent år 2009. Årets uppgång innebär att såväl antalet lagföringar totalt sett, som antalet domslut, uppnår den högsta noteringen hittills under 2000-talet.

Sett i ett längre perspektiv, sedan år 1975, har antalet personer som lagförts för brott mer än halverats. En större del av minskningen inträffade redan i slutet av 1970-talet i samband med att fylleri avkriminaliserades. Därefter är det framför allt antalet personer som fått strafförelägganden som minskat. Det beror dels på ökade möjligheter att förelägga ordningsbot (som inte ingår i begreppet lagförda personer), dels på en nedgång av antalet uppklarade brott i synnerhet under åren 1994–1996.

Kriminalvård

I statistiken över kriminalvården redovisas uppgifter om personer inskrivna i kriminalvårdsanstalt den 1 oktober och antalet personer som tas in i kriminalvårdsanstalt under ett kalenderår samt uppgifter om personer som är aktuella inom kriminalvårdens frivårdsorganisation och personer intagna i häkte. Inom frivården ingår personer som är villkorligt frigivna, dömda till skyddstillsyn eller avtjänar sitt fängelsestraff i form av intensivövervakning med elektronisk kontroll samt dömda till villkorlig dom med samhällstjänst.

År 2009 togs cirka 9 840 personer in i anstalt, vilket är en minskning med 5 procent jämfört med 2008. Antalet personer som var inskrivna i anstalt den 1 oktober 2009 var cirka 5 500, vilket är en ökning med 2 procent jämfört med föregående år. Sedan 1975 har antalet intagningar ökat från 10 900 till en högsta nivå år 1988 på cirka 16 100, för att därefter minska till dagens nivå. Under åren 1990–2009 minskade antalet intagningar med 38 procent. Under motsvarande period ökade antalet personer som var inskrivna den 1 oktober med 18 procent. En förklaring till att de inskrivna ökat medan intagningarna

minskat är att andelen som döms till längre fängelsestraff har ökat.

År 2009 var antalet personer – dömda till skyddstillsyn eller villkorligt frigivna – som påbörjat övervakning inom frivården cirka 13 300. Jämfört med 2008 var det en ökning med 4 procent.

Antalet personer, som skrivits in i häkte 2009 var cirka 1 790, vilket är en ökning med 6 procent jämfört med 2008.

Återfall i brott

Statistiken över återfall i brott redovisar andelen personer som återfaller i brott efter en lagföring. Statistiken beskriver inte den faktiska andelen återfall bland lagförda personer, utan enbart återfall i brott som kommit till rättsväsendets kännedom och lett till en lagföring (registrerat återfall).

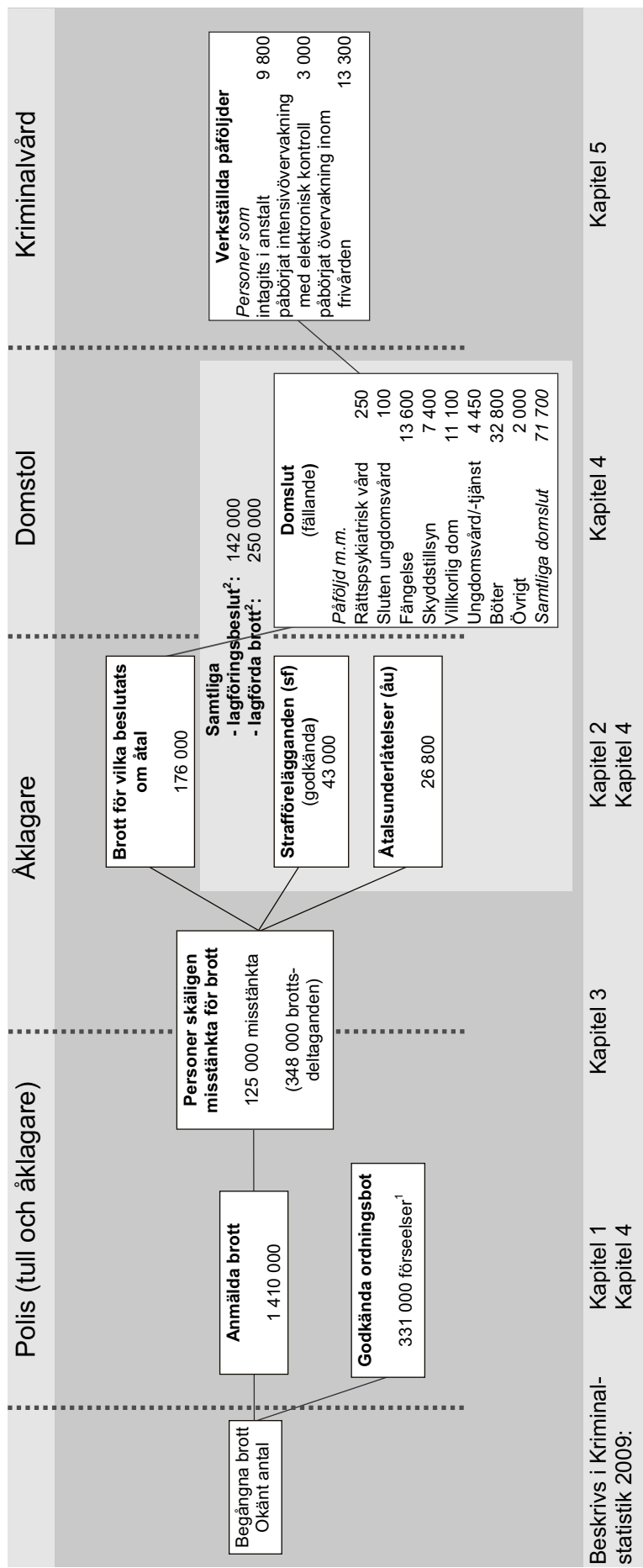
Bland de personer som lagfördes för brott år 2004 återföll 24 procent i ett nytt lagfört brott inom ett år från ingångslagföringen och 38 procent inom tre år från ingångslagföringen. Både andelen återfall inom ett år och andelen återfall inom tre år minskade med 1 procentenhet jämfört med föregående år.

Andelen lagförda personer som återfaller i brott uppvisar relativt små variationer från år till år. Under perioden 1991–2004 varierade andelen lagförda personer som återfaller i brott inom ett år mellan 20 och 25 procent och andelen lagförda personer som återfaller i brott inom tre år varierade mellan 32 och 39 procent.

Trots de små variationerna i andelen återfall syns en viss nivåförhöjning under andra hälften av 1990-talet. Mellan åren 1991 och 1994 uppgick andelen lagförda personer som återföll i brott inom ett år från ingångslagföringen till i genomsnitt 21 procent. Under åren 1995–2004 var motsvarande andel i genomsnitt 23 procent. För en treårig uppföljningsperiod uppgick andelen återfall till i genomsnitt 33 procent under åren 1991–1994, jämfört med ett genomsnitt på 37 procent under åren 1995–2004.

Översikt över rättsprocessen år 2009

Outline of the judicial process 2009



¹ 320 000 förelägganden.

² Summan av godkända strafförelägganden, meddelade åtalsunderlåtelser och domslut.

I översikten visas några sammanfattande uppgifter (avrundade siffror) från Kriminalstatistik 2009. De beskriver vad som har inträffat i olika delar av rättsprocessen under år 2009. Uppgifterna avser inte att redovisa ett "rättsflöde". En sådan jämförelse är inte möjlig då de olika siffrorna bygger på olika enheter och definitioner (se läsanvisningar). "Utflydet" ur systemet, det vill säga de brott och insatser som inte lett till vidare åtgärder, redovisas inte i denna översikt.

English summary. Crime statistics 2009

Editor: Leif Petersson

Published by:

National Council for Crime Prevention (Brå)
P.O. Box 1386
SE-111 93 Stockholm
Sweden
Internet: www.bra.se

Reference:

Report 20010:15
ISSN 1100-6676, ISBN 978-91-86027-60-5

Available in Swedish from:

Fritzes kundservice
SE-106 47 Stockholm
Sweden

Swedish statistics and international comparisons

Comparisons between countries that are based on their individual crime statistics require caution since such statistics are produced differently in different countries. Criminal statistics do not provide a simple reflection of the level of crime in a given country. They are influenced by both legal and statistical factors, and by the extent to which crime is reported and registered. These factors can vary from one country to another. There are no international standards for how crime statistics should be produced and presented and this makes international comparisons difficult.

The legal factors that influence criminal statistics include the way offences are defined in the relevant legislation, for example, as well as the rules and guiding principles that obtain for the work of the police and prosecutors.

The statistical factors that exert an influence include the principles that determine when a crime is recorded in the statistics. In some countries an event is only recorded in the criminal statistics if, after investigation, it can legitimately be considered a crime or where there is sufficient evidence that a crime has been committed. Swedish statistics, on the other hand, record all reported events as crimes even if some of them are later found not to have constituted criminal offences.

Every country has its own principles about what is to be recorded as a criminal act. In some countries, if several offences are committed on the same occasion, only the most serious of these will be recorded. In Sweden, the principle that is applied involves recording all the offences committed on a given occasion.

Methods of counting crime also vary from one country to another. Several offences of the same kind against a single victim will be counted in some countries as a single crime. By contrast, in Swedish criminal statistics every offence occurring under these circumstances is counted separately.

The statistical classification of different types of incidents also varies. This is true of attempted offences, for example, which are in Sweden counted together with completed crimes. In a number of other countries, attempted offences are either recorded separately or ignored for statistical purposes.

Criminal statistics are also influenced by public willingness to report crime, and by the efforts made by the police to deal with reported crime in the light of the way they prioritise different types of offences. This too may vary from country to country, making international comparisons more difficult.

The International Crime Victimization Survey (ICVS) constitutes an alternative source of statistics for international comparisons of criminality. The Swedish findings from this survey are presented in report number 2001:18 from the National Council for Crime Prevention, entitled Crime in different countries.

Reported offences

In 2009 approximately 1,410,000 offences were reported to the police, the customs authority or the prosecution service. This represents an increase of two percent by comparison with the figure for 2008. The major part of this increase is accounted for by an increase in the number of reported fraud offences, criminal damage, shoplifting, molestation and residential burglaries. Violent offences increased by three

percent, whereas theft offences, which constitute the largest category of crimes in terms of their absolute number, fell by one percent by comparison with the figure for 2008. Violent offences are numerically dominated by assaults, which underwent a two percent increase.

During the period between 1975 and 1990, the number of reported offences rose by 61 percent. The increase was relatively constant throughout this period. By contrast, the level of reported offences has since remained more or less stable, with the exception of the last three years, when the level has been higher. The number of offences has increased across the majority of offence categories during the period between 1975 and 2008. Burglaries constitute an exception to this general rule, however. Since the beginning of the 1990s, trends show an increase in levels of reported violent offences, unlawful threats, molestation and sex crimes, whereas the number of reported thefts, such as car thefts and burglaries has declined.

Reported violent offences are numerically dominated by assaults. Over the course of 2009, a total of approximately 86,300 assault offences were reported, which constitutes an increase of two percent by comparison with the figure for 2008. Assaults on women aged 18 years or over increased by approximately one percent to approximately 26,300 reported offences. In addition, there were a total of 2,660 reported cases of violation of a woman's integrity – which represents a decrease of three percent by comparison with the number reported in 2008. The number of reported assaults against men amounted to approximately 40,900 offences. Reported assaults on children up to six years of age increased by 15 percent to slightly under 2,200 offences in 2009. The number of reported assault offences against children aged between seven and fourteen (approximately 8,900 offences) increased by four percent by comparison with the figure for the previous year. The number of reported assault offences against both children and adults has increased since 1975 and today lies at a level that is four times that of the 1975 figure.

Almost 15,700 sex crimes were reported in 2009, which represents an increase of nine percent by comparison with the number reported in 2008. There was an increase in the number of reported rape offences, which rose by nine percent to 5,940. The number of reported crimes of sexual coercion, exploitation etc. increased by two percent by comparison with the figure for 2008.

In 2009, the number of reported robberies increased by seven percent by comparison with the figure for

2008 to 9,570. Over the period between 1975 and 2000, this figure increased from just over 2,300 to 9,000, subsequent to which the level has stabilised, at least until 2008. Robberies against the person, i.e. those perpetrated against private individuals, which comprise about 70 percent of reported robbery offences, decreased by eight percent to 6,730 in 2009. Four percent (276) of these robberies against the person were committed abroad but reported in Sweden. A total of over 1,150 robberies of shops and stores were reported in 2009, which constitutes an increase of 15 percent by comparison with the number reported in 2008. At the same time, 77 bank and postal robberies were reported in 2009, which is close to the average number during the last ten years. The trend in reported robberies of shops and stores has been on the increase since the beginning of the 1980s. A total of approximately 4,950 violent offences against public servants (police, security officers etc.) were reported in 2009. This represents an increase of one percent by comparison with the number reported in 2008.

Slightly over 554,000 theft offences were reported in 2009, which represents a decline of one percent in relation to figure for the previous year. This category of crimes accounts for 39 percent of the total number of reported offences. The number of reported theft offences increased between 1975 and 1990, at which point the figure reached a peak. Subsequent to this point, the number of theft offences has declined and now lies at a level that is 25 percent lower than that recorded in 1990. Slightly over 23,700 car thefts were reported in 2009, along with nearly 73,500 thefts from motor vehicles. The number of car thefts declined by fifteen percent, and the number of thefts from motor vehicles by eight percent by comparison with the figures for 2008. The number of reported car thefts peaked in 1990. Since then the number of such offences has fallen by approximately 69 percent.

A total of slightly 20,500 residential burglaries (thefts committed in connection with break-ins) were reported in 2009, which represents an increase of thirteen percent by comparison with the figure for 2008. The number of reported fraud offences increased by ten percent to almost 108,000 crimes.

Reported criminal damage offences increased by a total of four percent, to 202,000 crimes. The number of reported incidents of graffiti on the public transport system increased by 29 percent.

In addition, reported drug offences increased to approximately 80,300 and road traffic offences decreased to 77,600 offences. Drug offences and drink driving offences are examples of offence types

where the number of recorded crimes increases in line with increased levels of police activity in these areas.

Cleared offences

Approximately 528,000 offences were cleared-up in 2009, which represents an increase of 49,700 offences, or ten percent, by comparison with the figures for 2008. A total of 1,410,000 offences were reported in 2009. Thus in 2009, the number of cleared offences in relation to the number of reported offences, also known as the clearance rate, amounted to 38 percent. The corresponding figure for 2008 lay at 35 percent. The clearance rate fell from a level of around 35 percent during the 1970s to approximately 25 percent during the mid-1990s. Over recent years it has once again increased to around 38 percent. Of the offences cleared during 2009, the majority (approximately 71 percent) were reported during the same year, 24 percent had been reported in 2008, and the remaining five percent had been reported during previous years.

The concept of clearing-up crime has its roots in police practice and either involves a person having been tied to the offence as a suspect or the offence having been cleared by some other means. Where a person has been tied to the offence, a clearance means either that the case has resulted in a court prosecution, that a summary sanction order (involving a fine or suspended sentence) has been issued by the prosecutor, or that the prosecutor has issued a waiver of prosecution. Crimes cleared by this means are usually referred to as person-based clearances. In the remaining cases, the cleared offences have also been investigated to completion from a police perspective even if no perpetrator can be tied to the crimes in question. To take one example, it is possible that following the investigation of a reported offence, it may have been determined that the event did not constitute a criminal offence, a so-called “no-crime” decision, or it may be the case that the perpetrator has not reached the age of criminal responsibility and that the investigation cannot therefore be continued. Offences cleared by these means are referred to as technical clearances.

Of the 528,000 offences that were cleared over the course of 2009, 46 percent involved person-based clearances (242,000 offences) and 54 percent technical clearances (286,000 offences). The increase in cleared offences in 2009 is accounted for by an increase in both person-based clearances and technical clearances. Offences cleared by means of technical clearances increased by approximately fifteen percent (38,200 offences). Offences cleared by means of person-based clearances increased by approximately five percent (11,500 offences).

The crime structure among cleared offences differs from that among reported offences. This is a result of the fact that different categories of crime are cleared to a varying extent. The official statistics therefore provide a picture of the way in which cleared offences are distributed across different categories of crime. Theft offences constitute an example of a crime category characterised by a low clearance rate, while narcotics offences and drink driving offences constitute examples of crime categories with a high clearance rate.

As is the case with reported violent crime, the cleared violent offences are numerically dominated by assaults. In 2009, 15,500 assault offences were person-based cleared, which is the same level as the figure for 2008. The person-based clearance rate was eighteen percent in 2009 the same rate as in 2008. The number of technical clearances increased by five percent (1,240 offences), which did not affect the technical clearance rate. Therefore the technical clearance rate was the same as it was in 2008, lying at 30 percent. The total clearance rate has also remained stable, lying at 48 percent in both 2008 and 2009.

A total of 45,000 theft offences (against Chapter 8 of the Swedish penal code) were person-based cleared in 2009, which represents an increase of nine percent by comparison with the number cleared in 2008. The number of reported theft offences has decreased slightly and therefore the person-based clearance rate has increased from seven to eight percent. In general, the rate of person-based clearances is low for theft offences (with the exception of thefts from shops and stores) since witnesses to incidents of this kind are a rarity. The number of technical clearances increased six percent by comparison with the figures for 2008. This means that the technical clearance rate increased by one percentage point to nine percent in 2009. The total clearance rate increased by one percentage point to seventeen percent in 2009. Since 1975, the clearance rate for theft offences has declined from nineteen percent to stand at seventeen percent in 2009. The total number of cleared theft offences has also declined over this period.

Approximately 176,000 offences were cleared in 2009 by means of a prosecutor’s decision to prosecute. A decision to prosecute also constitutes the most common form of decision arrived at in connection with the clearance of crime. Approximately 33 percent of the total number of cleared offences were cleared by means of such a decision in 2009. Other types of prosecutor’s decision included among person-based clearances include decisions to issue summary sanction orders (involving a summary fine or a suspended sentence), which accounted for seven percent of the

total number of clearances, and decisions to issue a waiver of prosecution, which accounted for five percent of clearances.

Persons suspected of offences

A total of almost 125,000 individuals were registered as suspects in connection with criminal offences over the course of 2009. This represents an increase of five percent by comparison with the previous year. The increase relates mainly to persons suspected of *petty theft*, *drug offences* and *fraud*. From the mid-1970s and up until 1993, the number of registered suspects rose from 81,200 to peak at 110,800 in 1993. Over the following years, the number of registered suspects fell, but has now once again undergone an increase. Since there has also been an increase in the size of the population that has reached the age of criminal responsibility (fifteen years), the increase in the number of registered suspects becomes smaller when it is viewed in relation to this population trend.

In 2009, 29 percent of all those individuals suspected of offences were suspected in connection with *theft offences*, a figure that may be compared with the fact that theft offences accounted for approximately 40 percent of the total number of reported crimes. A large proportion of registered suspects were also suspected in connection with *motoring offences*, *crimes against the person* and *drug offences*. In 2009, persons suspected in connection with motoring offences accounted for 25 percent of registered suspects, persons suspected in connection with crimes against the person accounted for 25 percent and those suspected of drug offences accounted for 20 percent of the total number of registered suspects.

Between the year 2008 and the year 2009 the number of persons suspected in connection with offences increased in all age-groups. The largest increase is found among suspects aged 30 years and older. The lowest age at which an individual can be registered as a crime suspect is the age of criminal responsibility, which in Sweden is fifteen years. In 2009, approximately 31,800 persons aged between fifteen and twenty were registered as suspects. As a proportion of all those registered as suspects in connection with criminal offences in 2009, these youths account for 26 percent of the total whilst at the same time accounting for 10 percent of the population. Among older age-groups, persons aged fifty or over accounted for 16 percent of registered suspects and fully 45 percent of the population in 2009. Thus the number of registered suspects in relation to population size is greater among younger age-groups than it is among older segments of the population. Among registered

youth suspects aged between fifteen and twenty, theft offences constitute the most common offence type, whereas traffic and theft offences are the most common offence types among those aged over twenty.

The majority of those suspected of offences are men. In 2009, men accounted for approximately 80 percent of all those registered as suspects in connection with crime. The *proportion* of women among all those suspected of offences increased successively from 13 to 19 percent over the period between 1980 and 1996. Subsequent to this point, the proportion of registered suspects comprised of women has remained relatively stable at a level of around 18 to 21 percent. In 2009, approximately 25,800 women were registered as suspects, which represents an increase of six percent by comparison with the figure for 2008.

Persons convicted of offences

Statistics relating to persons convicted of offences present those determined to be guilty of crimes either by the courts (county court convictions) or by prosecutors (via the issuance of summary sanction orders or waivers of prosecution). In the year 2009, approximately 142,000 individuals were determined to be guilty by means of one of these so-called conviction decisions issued by the courts or the prosecutor. This constitutes an increase of more than five percent by comparison with the figure for 2008. A substantial part of this increase related to waivers of prosecution issued by the prosecutor, with the size of this category of convictions undergoing a twelve percent increase (2,850 persons) over the course of the year.

Since 1975, the number of persons convicted of offences has fallen by more than 60 percent. The greatest reduction came at the end of the 1970s in connection with the decriminalisation of public drunkenness. Over the subsequent period, the trend has been more stable, but there has nonetheless been a continuous reduction in the number of persons found guilty of offences. In part, this reduction is due to the fact that certain offences have with time come to be actioned by means of summary (police) fines which are presented separately in the conviction statistics. Part of the decline in the number of persons found guilty of offences, and in particular during the period 1994–1996, should also be viewed in relation to the fact that the number of cleared offences has also fallen over this period.

Traffic offences and *theft offences* constitute the most common categories of offences among those for which a finding of guilt has been registered. In 2009, offences against various road traffic statutes accounted for 21 percent of the principal offences recorded

in connection with findings of guilt. Twenty-one percent of the principal offences recorded in connection with findings of guilt in 2009 were *theft offences*.

Fines issued either by the courts or by the prosecutor constitute the most common form of sanction. In 2009, 54 percent, or approximately 75,800 of the persons convicted for offences were given a fine as their principal sanction. In addition, approximately 320,000 persons received summary fines issued directly by the police. Approximately ten percent (slightly under 14,300 persons) were sentenced to a *prison term* in 2009. The most common sentence lengths involved a prison term of *at most one month* (30 percent of those sentenced to prison) and *more than two but no more than six months* (23 percent of those sentenced to prison) respectively. Approximately 1,100 persons, or eight percent, were sentenced to a prison term of over two years, of whom thirteen received life sentences. A total of 100 youths were sentenced to a term of youth custody in 2009, a sentence which since 1999 has largely replaced the use of prison terms for youths up to eighteen years of age.

A legislative change introduced on 1 June 2008 has meant that the sanctions youth care and youth service, previously included under *remand into the care of the social services*, have now become separate sanctions. A total of approximately 4,460 youths were sentenced to youth care and youth service in 2009. This constitutes an decrease of 86 persons by comparison with the figure for youths sentenced to youth care and youth service in 2008.

In 2009, slightly over 11,100 persons received a *suspended sentence* as their principal sanction, of which 41 percent (4,550 persons) received this sanction in combination with *community service*. The number of persons being given a suspended sentence or placed on probation in combination with community service has increased continuously since these sanctioning forms were introduced in 1993 and 1999 respectively.

Men and women accounted for 82 and 18 percent of those convicted for offences in 2009 respectively. Since 1999, the proportion of women has increased from seventeen to eighteen percent. Youths aged between fifteen and twenty comprised approximately 19 percent of those found guilty of offences in 2009. In relation to the proportion of the population accounted for by this age-group, such youths are over-represented among those convicted for offences by comparison with the members of other age-groups.

The Prison and Probation Service

Over the course of the year 2009 a total of approximately 9,800 individuals were *admitted* to prisons, which constitutes an increase of six percent by comparison with 2008. In 1975 a total of approximately 9,800 individuals were admitted to prisons. The highest level was recorded in 1988 (approximately 16,100).

The number of *inmates* in prison service institutions (on 1st October) was approximately 5,900 in 2009, which is almost the same as the figure for 2008. The level is now 29 percent higher than it was in the year 2000.

Of those admitted to prisons during the year 2009, almost one-fifth had been sentenced for theft offences. Around one-fifth had also been sentenced for crimes against the person (14 percent), drug offences (20 percent) and road traffic offences (16 percent). Assault offences dominated among the crimes against the person and drink driving offences dominated among the traffic offences.

The majority of those admitted to prisons are men. In 2009, men accounted for approximately 93 percent of the total number of prison inmates. The proportion of inmates comprised of women has increased from six to seven percent over the last ten years. The number of female inmates has varied between 550 and 780 during this same period.

Men constitute the majority of those admitted to prison in connection with all offence types. The proportion of men is greatest among those inmates sentenced for sexual offences and crimes against life and health. The proportion of males among those admitted to prison for these offence types varied between 96 and 99 percent in 2009. The proportion of women is greatest among inmates sentenced for embezzlement and other breaches of trust. The proportion of women was on average twenty-three percent among those inmates sentenced for these crimes.

Forty percent of those admitted to prison in 2009 were aged 40 or over, 40 percent were aged between 25 and 39 and fourteen percent were aged between 21 and 24 years. Youths aged 20 or under accounted for five percent of admissions in 2009. Looking instead at those admitted to prison per 100,000 of population in the respective age groups, the distribution is different. On this basis, the dominant age group comprises persons aged 21 to 24 years, with 292 prison admissions per 100,000 of population, as compared with 82 admissions per 100,000 of population among those aged 40 years or over.

Approximately 3,020 individuals served their prison sentence by means of intensive electronic supervision in 2008, which constitutes a decrease of one percent by comparison with 2008. There were approximately 1,790 individuals placed in remand centres on 1st October 2009. Of these, 80 percent were under detention awaiting trial or during ongoing criminal investigations and two percent were under arrest or otherwise in police custody. Approximately 240 persons were serving a prison sentence in remand centres, which is the same level as in 2008.

In 2009 approximately 13,300 persons entered the supervision of the probation service. This represents an increase of four percent by comparison with the figure for 2008. Approximately 7,880 persons (59 percent) were sentenced to probation and 5,400 persons (41 percent) were conditionally discharged.

Recidivism

The statistics show that the proportion of those convicted of offences who reoffend has been stable from year to year but has increased somewhat over the period 1991-2004. An average of 23 percent of those convicted for offences between 1991 and 2004 reoffended within a year of the initial conviction. The proportion reoffending within a three year follow-up period was approximately one-third (an average of 36 percent). This means that in slightly over half of the cases of recidivism noted within a three-year period, the first reoffence occurs within a year of the initial conviction.

The recidivism rate is higher among men convicted of offences than it is among convicted women. Of all the women convicted in 2004, only seventeen percent reoffended within a year, by comparison with 26 percent of the men. This difference between the sexes remains when attention is instead focused on a three year follow-up period. The proportion of women that reoffend within three years lies at 34 percent whereas the corresponding proportion is 49 percent among the men. This difference in the recidivism rate between men and women has not changed over the period 1991-2004.

Recidivism rates were of a similar size among those aged 18-20, 21-24, 25-29 and 40-49. The proportion of reoffenders is more or less the same among persons aged between 18 and 49 convicted of offences. Among those convicted of offences in these age-groups, the recidivism rate lay at between 41 and 43 percent over the course of a three year follow-up period, and between 27 and 28 percent within one year. The risk for recidivism is somewhat lower for persons aged between 15 and 17, by comparison with those aged between 18 and 49. Of those convicted in 2004, 38 percent of those aged fifteen to seventeen reoffended within three years. Among convicted persons aged 50 and over, the recidivism risk declines with increasing age. The recidivism rates in different age groups were almost the same for those convicted in 2003.

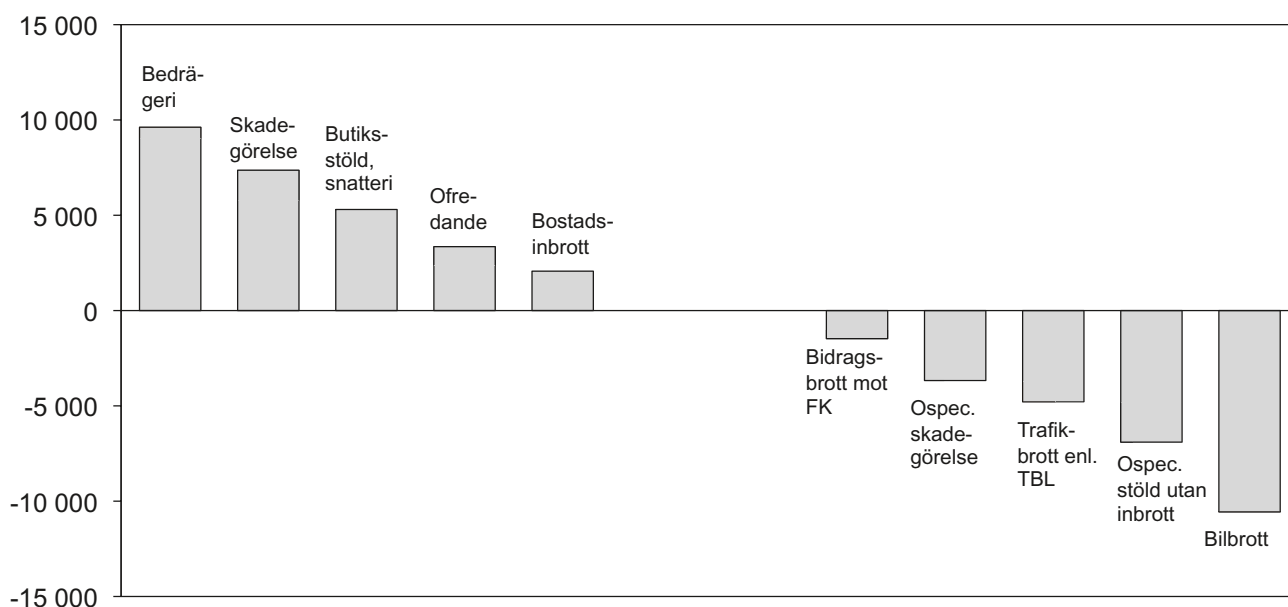
The statistics show that the recidivism rate increases with levels of prior involvement in crime among persons convicted of offences. The term prior involvement in crime here refers to the number of previous convictions during a ten year period prior to the initial conviction at the start of the observation period. Of those convicted in 2004 with no prior convictions, i.e. first time offenders, 20 percent reoffended within a period of three years, as was also the case among first time offenders convicted in 2003. The corresponding proportion among convicted persons with one or two prior convictions amounted to 41 percent. Of those convicted in 2004 with more than ten prior convictions over the previous ten years fully 89 percent reoffended. The recidivism rate for groups of convicted persons with different levels of prior involvement in crime has not changed during the period 1991-2004. The group comprised of those with the highest levels of prior convictions is relatively small, however. During the years 1991-2004, the number of convicted persons with at least ten prior convictions amounted to between 5,400 and 6,700 individuals. By comparison, the number of first time offenders amounted to between 34,900 and 59,700 persons over the course of this same period.

1 Anmälda brott

Reported offences

Sammanfattning

- Under 2009 anmäldes totalt 1 410 000 brott. Det är en ökning med 27 800 brott eller 2 procent jämfört med 2008 och den högst uppmätta nivån sedan statistiken började föras. Motsvarande ökning för åren 2007 och 2008 var 7 respektive 5 procent.
- Den största delen av *ökningen* gäller bedrägerier, de flesta typer av skadegörelse (främst klotter mot kollektivtrafik och övrigt klotter), butiksstöld/snatteri, ofredande och bostadsinbrott.
- De brottskategorier som bidrog med den största *minskningen* mellan 2008 och 2009 var bilbrott (stöld u och från motordrivet fordon och biltillgrepp), ospecificerad stöld utan inbrott, trafikbrott enligt trafikbrottslagen (TBL), ospecificerad skadegörelse och bidragsbrott mot Försäkringskassan (FK).
- De anmälda *bedrägerierna* fortsatte att öka under 2009 (med 10 procent), till drygt 108 000 brott. De största ökningarna kan hänföras till bedrägerier med hjälp av bluffaktura, Internet och ospecificerade bedrägerier, som tillsammans ökade med 16 procent eller med cirka 8 100 till 52 100 anmälda brott.
- De anmälda *skadegörelsebrotten* ökade totalt med 4 procent eller 7 360 brott jämfört med 2008 till drygt 202 000 anmälda brott under 2009. Det var klotterbrotten och speciellt klotter mot kollektivtrafik som ökade. Stockholms län svarade för den största delen av ökningen. Totalt sett ökade klotterbrotten med 15 procent, medan ospecificerade skadegörelsebrott och skadegörelse på motorfordon minskade med 8 respektive 1 procent
- Anmälda *våldsbrott*, som framför allt (77 procent) utgörs av misshandelsbrott, fortsatte att öka under 2009, med 3 procent till cirka 112 000 brott. Särskilt mycket ökade de anmälda misshandelsbrotten mot barn under 18 år, de ökade med 11 procent till cirka 19 000 brott.
- Under 2009 anmäldes 77 bankrån. Det är en halvering jämfört med år 2008, då bankrånen låg på en särskilt hög nivå jämfört med den senaste tioårsperioden. De anmälda butiksrånen ökade med 15 procent under 2009 till cirka 1 150 rån, och rånen mot privatpersoner ökade med 8 procent jämfört med 2008.



Figur 1.1. Förändring av antal anmälda brott under 2009 jämfört med år 2008, för de brottstyper som bidrar mest till ökningen respektive minskningen under året.

Inledning

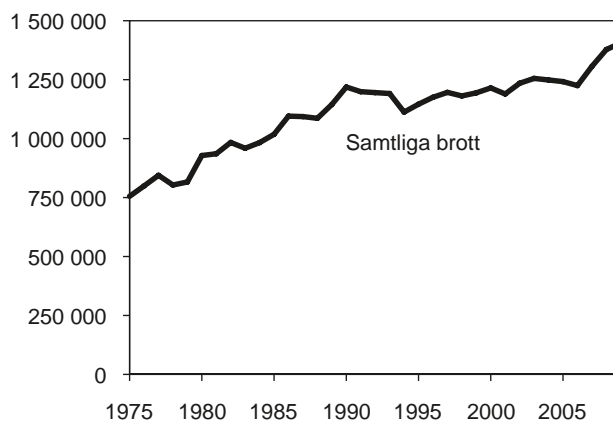
Till grund för statistiken över anmälda brott ligger uppgifter om brott som registrerats hos polis, åklagare och tull¹ under ett kalenderår (se avsnittet *Anmälda brott* under *Statistikens innehåll*).

När du tolkar statistiken *tänk på att*

- statistiken visar *antal anmälda* brott och inte det totala antalet faktiskt begångna brott. Hur stor andel av de faktiska brotten som anmäls varierar beroende på brottstyp.
- det faktiska antalet brott oftast är högre än det antal brott som redovisas i statistiken. Ett undantag är anmälda fall av dödligt våld, där det faktiska antalet är lägre än vad anmälningsstatistiken visar. Det beror på att dessa anmälningar främst visar antalet händelser med dödlig utgång som behöver utredas för att bedöma om ett mord eller dråp har begåtts eller inte.
- benägenheten att anmäla brott kan förändras över tid, till exempel på grund av ändrade attityder i samhället eller ändrade försäkringsvillkor. Detta gör det svårare att avgöra om brotten faktiskt ökar eller minskar.
- för vissa brottstyper, som narkotikabrott och trafikbrott, beror antalet anmälda brott till stor del på polisens och andra myndigheters kontroll- och spaningsinsatser. Om insatserna förändras påverkar det oftast antalet anmälda brott.
- utvecklingen av de anmälda brotten kan påverkas av förändringar i lagstiftningen.

Utvecklingen av samtliga anmälda brott

Under 2009 anmäldes totalt cirka 1 410 000 brott till polis, tull eller åklagare. Det är en ökning med 2 procent jämfört med år 2008 och det högsta antal som registrerats sedan statistiken började föras. Under åren 2007 och 2008 var motsvarande ökning 7 respektive 5 procent. Utvecklingen av samtliga anmälda brott karakteriserades under perioden 1990–2006 av upp- och nedgångar kring en stabil nivå. De senaste tre årens utveckling avviker från denna beskrivning, i och med att nivåerna ökat.



År 2009 och förändring jämfört med föregående år:

Samtliga brott	1 410 000 brott
	+27 800 (+2 %)

Figur 1.2. Det totala antalet anmälda brott, åren 1975–2009.

Den största delen av ökningen under år 2009 utgörs av ett ökat antal anmälda bedrägerier, skadegörelsebrott, butiksstölder/snatterier, ofredande och bostadsinbrott.

Den resterande ökningen av samtliga brott utgörs framför allt av ett ökat antal anmälda narkotikabrott, våldsbrott och sexualbrott. Narkotikabrotten ökade med 3 procent jämfört med föregående år. Narkotikabrott är liksom butikssnatterierna ett kontroll- och spaningsbrott. Våldsbrotten ökade totalt sett med 3 procent jämfört med 2008. Antalet anmälda våldsbrott mot barn samt hot och ofredanden mot barn utgör nästan en femtedel av samtliga anmälda brott som avser våld, hot och ofredanden. Dessa brott mot barn ökade särskilt mycket under 2008 och de fortsatte att öka även under 2009 jämfört med 2008. Misshandel mot barn under 18 år ökade med 11 procent under 2009 och våldtäkter mot barn under 18 år ökade med 20 procent jämfört med 2008. Anmälda olaga hot och ofredanden mot barn under 18 år ökade med 6 respektive 4 procent.

För vissa brottstyper har antalet anmälda brott minskat under 2009. Det gäller framför allt bilbrott (biltillgrepp och stöld ur och från motorfordon), ospecificerade stölder utan inbrott, trafikbrott enligt trafikbrottslagen (TBL), ospecificerade skadegörelsebrott och bidragsbrott mot Försäkringskassan (FK).

¹ Genom dessa myndigheter rapporteras även brott från Ekobrottsmyndigheten, Kustbevakningen och Skatteverket.

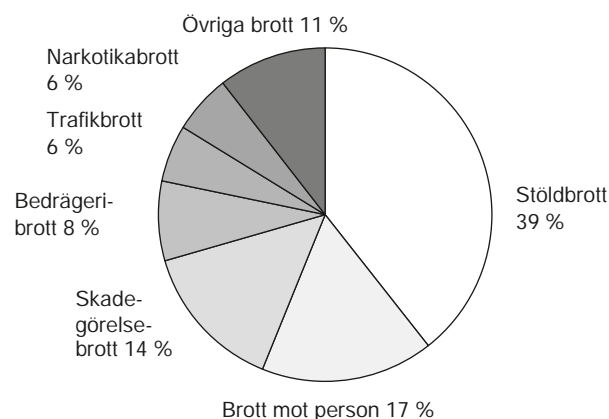
Brott som ökat	Förändring		Brott som minskat	Förändring	
	Antal	Procent		Antal	Procent
Bedrägeribrott	+10 100	+10 %	Bilbrott	-10 600	-9 %
Skadegörelse	+7 360	+4 %	Ospecificerad stöld utan inbrott	-6 900	-11 %
Ofredande och olaga hot	+4 330	+5 %	Trafikbrott enl. trafikbrottslagen (TBL)	-4 770	-6 %
Spanings- och kontrollbrott Narkotikabrott, trafikbrott, smuggling, butiksstölder, brott mot alkohol- och knivlagen	+2 850	+1 %	Ospecificerade skadegörelsebrott	-3 670	-8 %
Bostadsinbrott	+2 290	+13 %	Bidragsbrott mot Försäkringskassan	-1 475	-19 %
Misshandel	+1 715	+2 %			

Tabell 1a. Översikt över vissa grupper av anmälda brott och förändring mellan åren 2008 och 2009.

Enligt *Nationella trygghetsundersökningen (NTU)* har inte utsatthet för brott ökat mellan åren 2005 och 2008. Undersökningen är en kompletterande undersökning till den registerbaserade statistiken över anmälda brott. NTU, som genomförs av Brå, är en urvalsstudie där ungefär 20 000 personer i åldern 16–79 år tillfrågas (cirka 14 000 personer svarade i 2008 års undersökning) om de varit utsatta för ett antal typer av brott. Resultat från NTU, som redovisas som en andel av befolkningen och ett skattat antal utsatta personer och händelser, finns för närvarande för åren 2005–2008. Vid en jämförelse mellan statistiken över anmälda brott och NTU bör man dock uppmärksamma att NTU inte redovisar de brott som riktas mot samhället eller allmänheten i stort. Till exempel redovisas inte skadegörelse mot allmänna anläggningar eller kontrollbrott som trafikbrott, narkotikabrott eller butiksstölder.

Struktur

Under 2009 utgjorde stöldbrotten 39 procent av samtliga anmälda brott. Den senaste tioårsperioden utmärks av att stöldbrottens andel har minskat markant – med 19 procentenheter sedan år 2000 – medan de flesta övriga brott har ökat sina andelar. Brott mot person (kap. 3–7 brottsbalken) ökade sin andel med cirka 5 procentenheter, och skadegörelsebrotten och bedrägeribrotten ökade sina andelar med cirka 4 procentenheter vardera. Anmälda narkotikabrott ökade med 3 procentenheter medan trafikbrotten (brott mot trafikbrottslagen, TBL) minskade med 1 procentenhet under perioden 2000–2009. De sistnämnda brottskategorierna påverkas av olika kontroll- och spaningsinsatser.



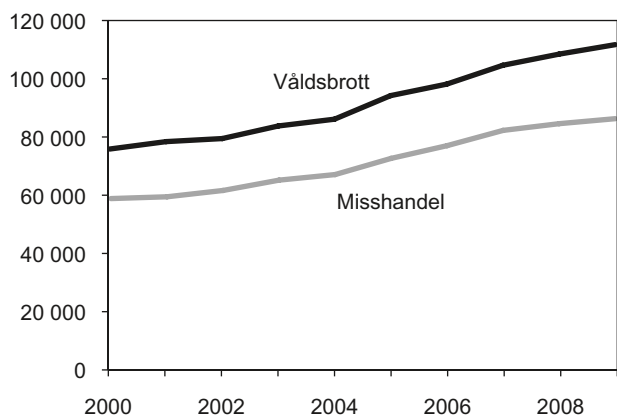
År 2009 jämfört med år 2000:

Stöldbrott	-19 procentenheter
Brott mot person	+5 "
Skadegörelsebrott	+4 "
Bedrägeribrott	+4 "
Trafikbrott	-1 "
Narkotikabrott	+3 "
Övriga brott	+4 "

Figur 1.3. Brottskategorier i procent av det totala antalet anmälda brott, år 2009 (1 405 626 brott).

Utvecklingen av anmälda våldsbrott, hot och ofredande m.m.

Antalet anmälda våldsbrott, som här representeras av mord, dråp, misshandel, våldtäkt, fridskränkning, kvinnofridskränkning, rån och våld mot tjänsteman, ökade med 3 procent under 2009 jämfört med föregående år. Totalt anmäldes cirka 111 700 våldsbrott under 2009, vilket motsvarar 8 procent av samtliga anmälda brott. Större delen (77 procent) av våldsbrotten utgörs av misshandel, som har ökat med 47 procent under den senaste tioårsperioden.



År 2009 och förändring jämfört med föregående år:

Våldsbrott	111 700 brott
	+3 260 (+3 %)
Misshandelsbrott	86 300 brott
	+1 715 (+2 %)

Figur 1.4. Antal anmälda våldsbrott och misshandelsbrott, åren 2000–2009.

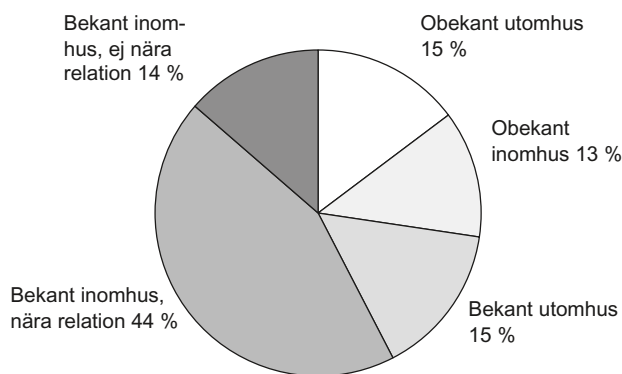
Misshandel

Antalet anmälda misshandelsbrott, som är det vanligast anmälda våldsbrottet, fortsatte att öka under 2009. Totalt anmäldes cirka 86 300 misshandelsbrott, vilket är en ökning med 2 procent jämfört med 2008. Antalet *misshandelsbrott mot kvinna 18 år eller äldre* ökade med 1 procent till cirka 26 300. Det gjordes cirka 2 660 anmälningar om grov kvinnofridskränkning under 2009, vilket är en minskning med 3 procent jämfört med 2008. Under 2009 anmäldes 40 900 *misshandelsbrott mot man 18 år eller äldre*, vilket är en minskning med 1 procent jämfört med 2008.

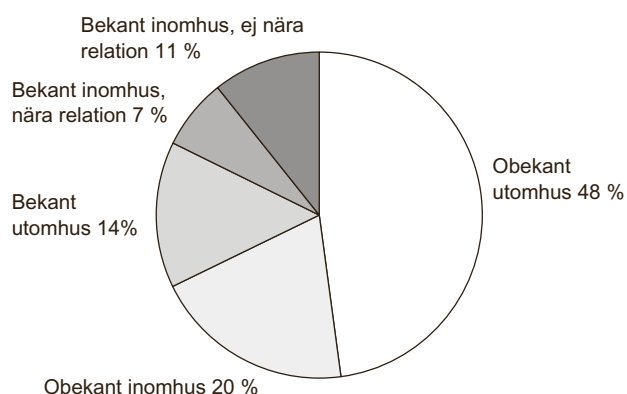
Från och med år 2009 är statistiken över anmälda misshandelsbrott uppdelad på en mer detaljerad nivå när det gäller relationen mellan offer och förövare. Uppdelningen innebär att misshandel inomhus mot personer 18 år och äldre är uppdelad i *nära relation*² och *ej nära relation*. När det gäller misshandel mot kvinna (18 år eller äldre) är andelen anmälda brott om misshandel inomhus, i nära relation mellan offer och förövare störst (44 procent). Motsvarande andel för misshandel inomhus mot män i nära relation är 7 procent. Vid misshandel mot man är andelen anmälda brott om misshandel utomhus av obekant vanligast (48 procent). Se figur 1.5. Kvalitetsbrister i statistiken kan förekomma då det vid anmälningstillfället kan vara svårt för polisen att avgöra om misshandeln ska kodas som i nära relation eller inte.

² Offret och gärningspersonen är eller har varit gifta eller sammanboende under äktenskapsliknande förhållanden eller har gemensamma barn utan att bo tillsammans.

Misshandel mot kvinna



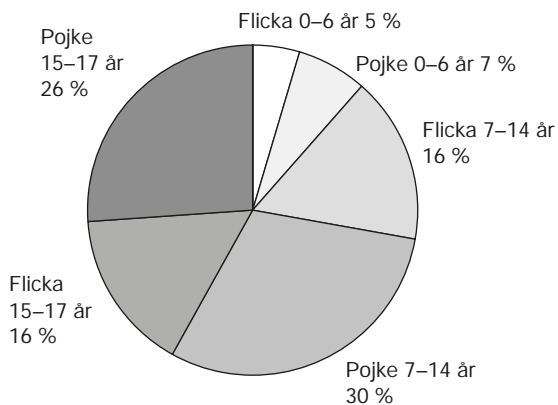
Misshandel mot man



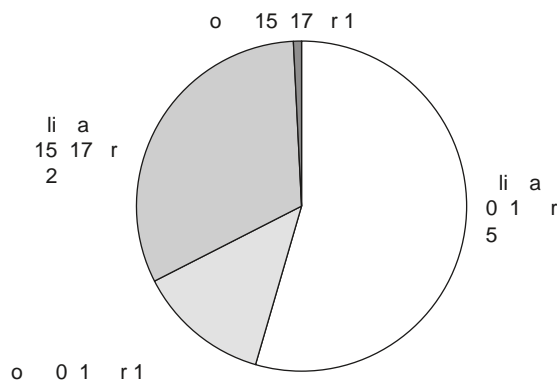
Figur 1.5. Anmälda misshandelsbrott mot kvinna respektive man 18 år och äldre i procent av det totala antalet anmälda misshandelsbrott mot kvinna respektive man, år 2009 (26 261 respektive 40 910 brott).

Cirka 22 procent av misshandelsbrotten riktades mot barn i åldern 0–17 år. Denna kategori ökade med 11 procent till cirka 19 100 anmälda brott under 2009. Fördelat efter tre åldersgrupper ökade misshandel mot barn i åldern 0–6 år med 15 procent till cirka 2 200 anmälda brott, mot barn i åldern 7–14 år med 4 procent till cirka 8 900 brott och mot barn i åldern 15–17 år med 19 procent till cirka 8 000 brott. Misshandelsbrotten mot barn i åldern 7–17 år anmäls i hög grad av skolan, vilket slår igenom i statistiken på så sätt att färre brott anmäls under sommaren än under terminerna. Denna säsongvariation finns inte för anmälda misshandelsbrott mot barn i åldern 0–6 år.

Av misshandelsbrotten mot barn under 18 år riktades cirka 7 020 (37 procent) mot flickor och cirka 12 100 (63 procent) mot pojkar. Cirka 11 procent avsåg misshandel av barn i åldern 0–6 år, 47 procent av barn i åldern 7–14 år och 42 procent var misshandel av barn i åldern 15–17 år.



Figur 1.6. Anmälda misshandelsbrott mot barn 0-17 år i procent av det totala antalet anmälda misshandelsbrott mot barn, år 2009 (19 110 brott).



Figur 1.7. Anmälda våldtäkter mot barn 0-17 år i procent av det totala antalet anmälda våldtäkter mot barn, år 2009 (2 901 brott).

De anmälda misshandelsbrotten mot såväl män som kvinnor och barn har, med något undantag, ökat kontinuerligt under de senaste tio åren och är i dag 47 procent fler än år 2000. Misshandel är en av de brottstyper där statistiken delvis har påverkats av förändringar i benägenheten att anmäla brott.

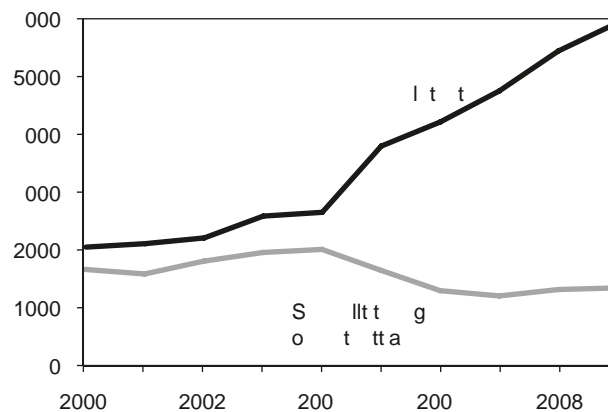
I resultaten från *Nationella trygghetsundersökningen* finns inga indikationer på att utsatthet för misshandel skulle ha ökat under perioden 2005-2008.

Våldtäkt och andra sexualbrott

Under 2009 anmäldes cirka 15 700 *sexualbrott*, vilket är en ökning med 9 procent jämfört med 2008. Av de anmälda sexualbrotten svarar *våldtäkter* och *sexuellt ofredande* för merparten. Båda dessa kategorier ökade, våldtäkterna med 9 procent till cirka 5 940 brott och sexuellt ofredande (inklusive exhibitionism) med 5 procent till cirka 7 590 anmälda brott. Anmälda våldtäkter mot barn under 15 år ökade med 38 procent till cirka 1 960 anmälda våldtäkter och anmälda våldtäkter mot barn i åldern 15-17 år minskade med 5 procent till cirka 940 brott. Den kraftiga ökningen för våldtäkt mot barn under 15 år kan till stor del förklaras av ett par enskilda anmälningar som innehåller ett stort antal brott.

Totalt anmäldes ungefär 2 900 våldtäkter mot barn i åldern 0-17 år. I 14 procent av dessa våldtäkter var offren pojkar. De var högst representerade i åldersgruppen 0-14 år (13 procent) och lägst representerade i åldersgruppen 15-17 år (1 procent). Bland de vuxna offren var 97 procent kvinnor och 3 procent män.

Antalet anmälda brott om sexuellt tvång/utnyttjande ökade med 2 procent jämfört med 2008 till cirka 1 340 brott under 2009.



År 2009 och förändring jämfört med föregående år:

Våldtäkt	5 940 brott
	+490 (+9 %)
Sexuellt tvång, utnyttjande	1 340 brott
	+28 (+2 %)

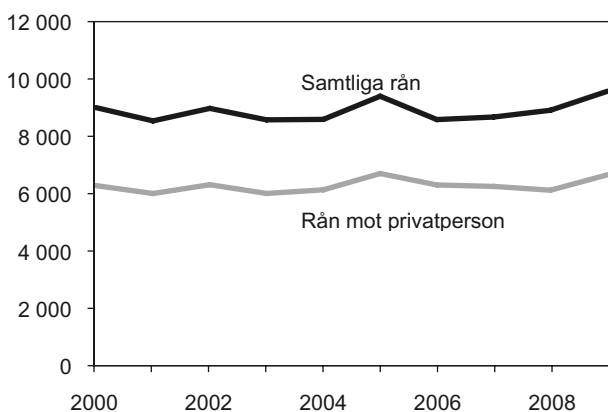
Figur 1.8. Antal anmälda våldtäkter och sexuellt tvång och utnyttjande, åren 2000-2009.

De anmälda våldtäkterna har ökat årligen under de senaste tio åren. Ökningen har varit speciellt kraftig sedan en ny sexualbrottslagstiftning trädde i kraft den 1 april 2005. Den innebär att en del gärningar, som tidigare rubricerats som sexuellt utnyttjande nu rubriceras som våldtäkt. I statistiken märks det genom att antalet anmälda brott avseende sexuellt tvång och utnyttjande minskat sedan lagändringen. Minskningen är dock inte lika kraftig som ökningen av antalet anmälda våldtäkter. Det ska här nämnas att antalet anmälda våldtäkter ibland påverkas av enskilda anmälningar som innehåller ett stort antal brott mot ett och samma brottsoffer.

Enligt *Nationella trygghetsundersökningen* tyder ingenting på att antalet personer utsatta för sexualbrott skulle ha ökat under perioden 2005–2008.

Rån

Antalet anmälda *rån* ökade under 2009 med 7 procent jämfört med föregående år. Totalt anmäldes drygt 9 570 rån, varav cirka 6 730 var *rån mot privatperson* (personrån, inklusive rån mot funktionshindrad). Rån mot privatperson är den vanligaste råntypen bland anmälda rån. De ökade med 8 procent jämfört med år 2008. Både antalet anmälda rån totalt och rån mot privatperson har sedan år 2000 gått upp och ned kring en i huvudsak stabil grundnivå. Sedan år 2000 har de anmälda rånen legat på en nivå mellan 8 540 och 9 570 brott per år. De anmälda personrånen, som utgör cirka 70 procent av de anmälda rånen, har haft en likartad utveckling, men på en lägre nivå.

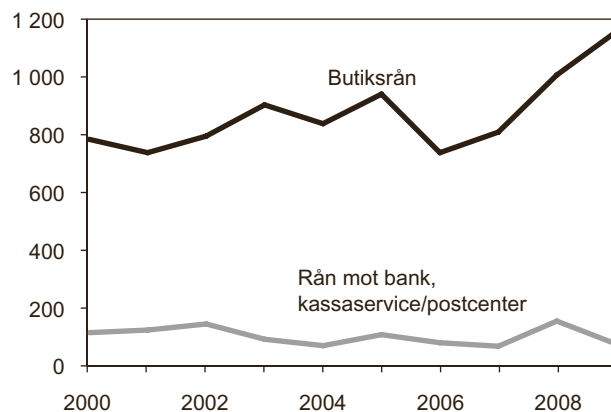


År 2009 och förändring jämfört med föregående år:

Samtliga rån	9 570 brott	+661 (+7 %)
Rån mot privatperson (inklusive rån mot funktionshindrad)	6 730 brott	+522 (+8 %)

Figur 1.9. Antal anmälda rån, åren 2000–2009.

Antalet anmälda rån av övriga kategorier är betydligt färre, men grövre genom att det relativt sett är vanligare att skjutvapen används. Bland dessa övriga kategorier återfinns *butiksrånen*, som under 2009 ökade med 15 procent (till drygt 1 150 rån) jämfört med året innan. Antalet anmälda butiksrån är 48 procent fler än år 2000 och har den högsta noteringen sedan statistiken började föras. Under 2009 anmäldes 77 rån mot *bank och postcenter*, vilket är en minskning med 50 procent jämfört med 2008, då denna typ av rån ökade jämfört med tidigare år. Antalet anmälningar av den här typen av rån har varierat påtagligt från ett år till ett annat, och 2008 års nivå var den högsta som noterats under de senaste tio åren.



År 2009 och förändring jämfört med föregående år:

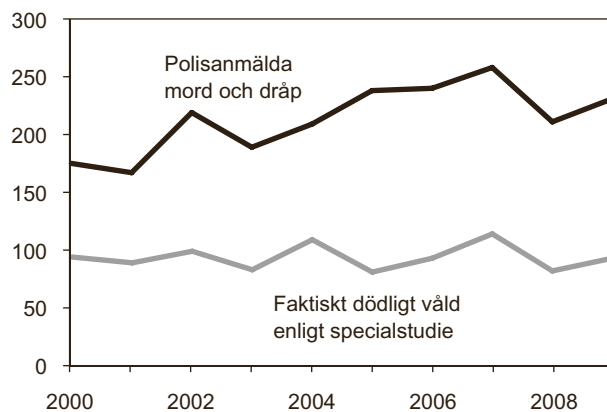
Butiksrån	1 115 brott	+147 (+15 %)
Rån mot bank, kassaservice/postcenter	77 brott	-78 (-50 %)

Figur 1.10. Antal anmälda butiksrån och bankrån, åren 2000–2009.

Utvecklingen av de anmälda rånen mot *värde transporter* var oförändrat 58 anmälda brott under 2009. Även antalet sådana anmälningar har varierat sedan år 2000, med mellan 40 och 60 rån per år. De anmälda *taxirånen* minskade med 18 brott (21 procent) till 68 anmälda brott under 2009.

Dödligt våld

Under 2009 anmäldes 231 brott som avsåg *mord, dråp eller misshandel med dödlig utgång eller barn-dråp*, vilket är en ökning med 20 brott jämfört med 2008. I denna siffra ingår även det dödliga våld som begås utomlands, men som anmäls och registreras i Sverige.



Figur 1.11. Antal anmälda mord och dråp samt misshandel med dödlig utgång, åren 2000–2009.

Det är ett känt faktum att antalet anmälda brott som avser fullbordade mord, dråp eller misshandel med dödlig utgång ger en överskattad bild av det faktiska antalet brott. Statistiken visar främst antalet händelser med dödlig utgång som behöver utredas för att bedöma om ett mord eller dråp kan ha begåtts. Många anmälda brott har efter utredning visat sig vara till exempel självmord, olycka eller naturlig död. Statistiken kan också innehålla brister, framför allt i form av dubletter, det vill säga att fler än en polisanmälan har upprättats för ett och samma misstänkta fall av dödligt våld.

Analysen av anmälda mord, dråp eller misshandel med dödlig utgång har visat att mer än hälften av de anmälda brotten är något annat än dödligt våld. Det faktiska antalet fall av dödligt våld i Sverige har sedan år 1990 varit runt 100 fall per år. Analysen för

år 2009 visar att antalet brott som avser dödligt våld i Sverige var 93. Av dessa hade 91 brott registrerats som mord, dråp eller misshandel med dödlig utgång och 2 brott som vållande till annans död.

För 15 anmälda brott var det vid tiden för studien oklart om det rörde sig om brott eller inte. Av dem hade 7 begåtts utomlands under 2009 eller tidigare, men anmäldes i Sverige. För 124 av de brott som anmäls som mord, dråp eller misshandel med dödlig utgång visade studien att de inte utgjorde dödligt våld. Av dessa brott var 37 försök, förberedelse eller stämpling till dödligt våld, 7 var dubbelregistreringar och i resterande 80 fall visade brottsutredningarna att det inte förekommit någon brottslig gärning. Anmälan kunde avse en person som avlidit genom till exempel förgiftning, självmord, olycka eller naturlig död.

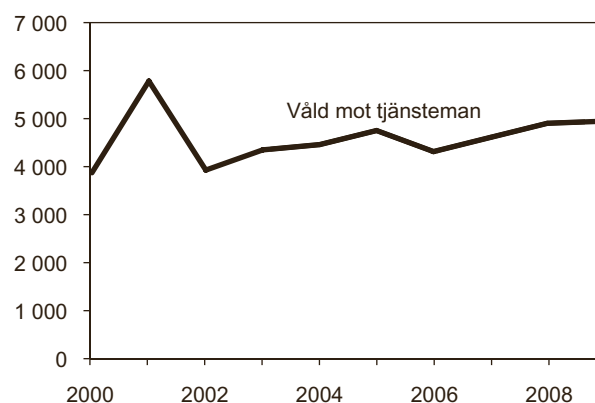
Dödligt våld som anmäls i Sverige	År							
	2002	2003	2004	2005	2006	2007	2008	2009
Faktiska fall av dödligt våld begånget i Sverige*	99	83	109	81	93	114	82	93
Oklart om brott föreligger	29	15	12	46	27	20	15	15
Anmälda brott som begåtts utomlands	24	6	5	38	24	12	7	7
Brott ej styrkt	5	9	7	8	3	8	7	3
Förundersökning pågår vid tidpunkten för studien**	–	–	–	–	–	–	1	5
Dödligt våld föreligger inte	109	105	99	117	123	130	118	124
Försök, förberedelse eller stämpling till mord	20	26	30	30	29	27	33	37
Dubblettanmälan	28	13	15	19	15	9	11	7
Övrigt eller okänd orsak, dock ej brott	61	66	54	68	79	94	74	80
Anmälda brott***	237	203	220	244	243	264	215	232

*Inklusive barndråp och brott som har anmäls som vållande till annans död, men som visat sig vara dödligt våld.
 **Uppgifterna kommer att uppdateras när förundersökning är klar.
 ***Anmälda som fullbordade mord, dråp eller misshandel med dödlig utgång, barndråp samt brott som anmäls som vållande till annans död, men som visat sig vara dödligt våld. Uppgifter som avser tidigare år (från och med år 2002) uppdateras kontinuerligt, det vill säga när nya fakta om brotten kommer fram.

Tabell 1b. Anmält och faktiskt dödligt våld, åren 2002–2009.

Våld mot tjänsteman

År 2009 anmäls cirka 4 950 våldsbrott mot tjänsteman (polis, ordningsvakt m.fl.). Det är en ökning med 1 procent jämfört med föregående år. Ökningen är en fortsättning på den svagt uppåtgående trend som pågått under den senaste 10-årsperioden. En tillfällig större ökning år 2001 kan förklaras med oroligheterna i samband med ett EU-toppmöte i Göteborg detta år.



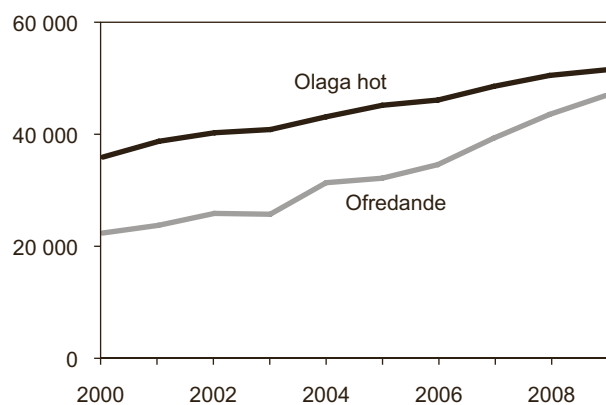
År 2009 och förändring jämfört med föregående år:

Våld mot tjänsteman 4 950 brott
+44 (+1 %)

Figur 1.12. Antal anmälda våldsbrott mot tjänsteman, åren 2000–2009.

Olaga hot, ofredande, grov fridskränkning och människohandel

Cirka 51 500 *olaga hot* och 46 900 *ofredanden* anmäldes under år 2009, vilket är en fortsatt ökning med 2 respektive 8 procent jämfört med 2008. För de största procentuella ökningarna svarade olaga hot mot grupp (27 procent till 2 485 brott) och ofredande mot grupp (28 procent till 3 250 brott). Olaga hot mot barn under 18 år ökade med 6 procent till cirka 6 550 anmälda brott och ofredande mot barn under 18 år ökade med 4 procent till cirka 4 620 brott. Av de barn som utsatts för olaga hot var 43 procent flickor och av de barn som utsatts för ofredande var 61 procent flickor. Liksom för misshandel mot ungdomar i åldern 7–14 år minskar anmälningarna av olaga hot och ofredande mot personer under 18 år under sommarmånaderna, vilket kan förklaras av att en del av dessa brott anmäls av skolan under skoltid. För både olaga hot och ofredande har anmälningarna ökat i stort sett kontinuerligt under de senaste tio åren.



År 2009 och förändring jämfört med föregående år:

Olaga hot	51 500 brott
	+981 (+2 %)
Ofredande	46 900 brott
	+3 350 (+8 %)

Figur 1.13. Antal anmälda olaga hot och ofredanden, åren 2000–2009.

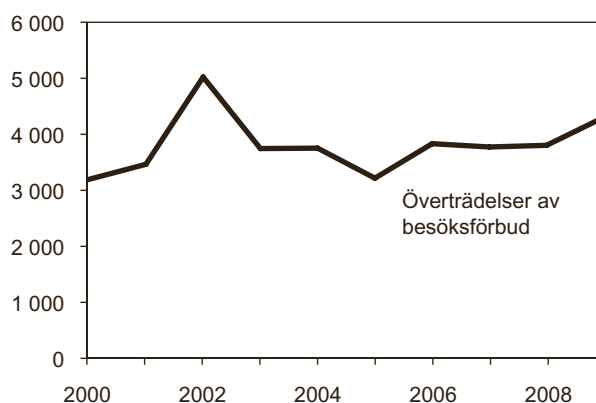
Under perioden 2005–2008 ökade inte antalet personer som enligt *Nationella trygghetsundersökningen* utsattes för hot. Däremot ökade antalet händelser där hot förekom.

Om någon genom upprepad kränkning av en närstående persons integritet misshandlar, hotar, ofredar eller begår sexualbrott benämns det som *grov fridskränkning*. Under 2009 anmäldes cirka 1 290 sådana brott, varav två tredjedelar avsåg kränkning mot barn under 18 år, ungefär lika många flickor som pojkar.

Under 2009 anmäldes 59 brott som avsåg *människohandel*, varav drygt hälften gällde människohandel för sexuella ändamål. I ungefär en fjärdedel av fallen var offren barn under 18 år.

Överträdelse av besöksförbud

Under 2009 anmäldes cirka 4 300 överträdelser av besöksförbud, vilket är en ökning med 13 procent sedan föregående år. Både antalet utfärdade besöksförbud och antalet anmälda överträdelser ökade i början av 2000-talet. Efter en tillfällig topp år 2002 har antalet anmälda överträdelser därefter legat relativt stabilt, men ökat något 2009.



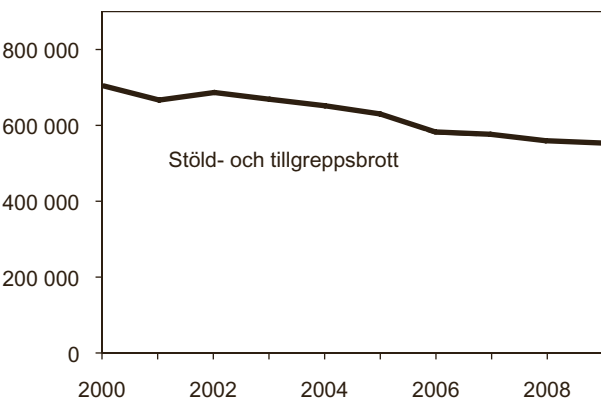
År 2009 och förändring jämfört med föregående år:

Överträdelse av besöksförbud	4 300 brott
	+500 (+13 %)

Figur 1.14. Antal anmälda överträdelser av besöksförbud, åren 2000–2009.

Utvecklingen av anmälda stöld- och tillgrepsbrott

De anmälda stöld- och tillgrepsbrotten (8 kap. brottsbalken), som utgör 39 procent av de anmälda brotten, minskade med 1 procent under 2009 jämfört med 2008. Totalt anmäldes cirka 554 000 stöld- och tillgrepsbrott. De största minskningarna återfinns bland bilbrott (biltillgrepp och stöld ur och från motordrivna fordon), ospecificerade stölder utan inbrott, inbrott i skola, kyrka, kultur- och sportanläggningar med mera samt inbrott i källare och vind. Däremot ökade bostadsinbrotten jämfört med föregående år. De anmälda stöldbrotten har minskat under den senaste tioårsperioden och ligger nu på en nivå som är cirka 21 procent lägre än år 2000.



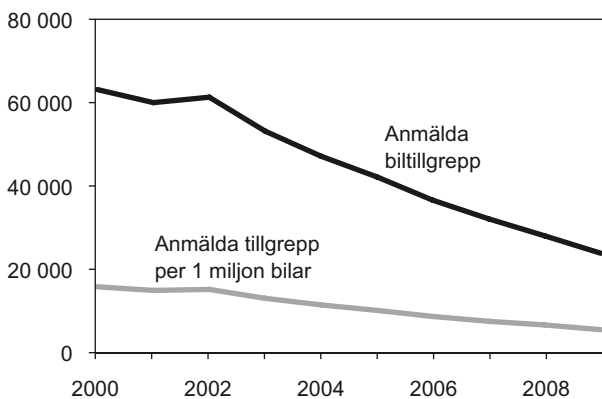
År 2009 och förändring jämfört med föregående år:

Stöld- och tillgreppsbrott	554 000 brott
	-5 960 (-1 %)

Figur 1.15. Antal anmälda stöld- och tillgreppsbrott, åren 2000–2009.

Bilbrott

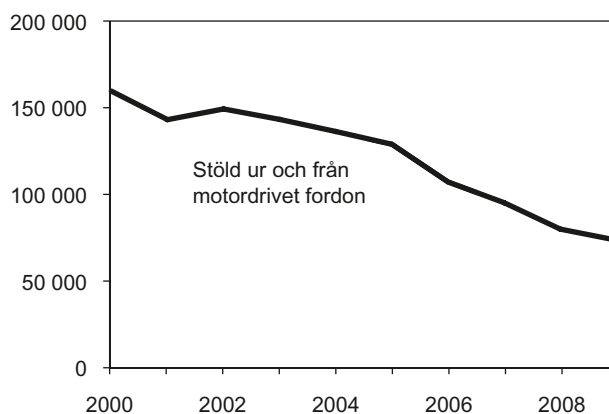
Under 2009 var cirka 106 000 eller en femtedel av alla stöld- och tillgreppsbrott bilrelaterade. De anmälda *bilbrotten* (biltillgrepp och stöld ur och från motorfordon) minskade med cirka 10 600 brott (9 procent) under 2009 jämfört med året innan. Totalt anmäldes cirka 23 700 *biltillgrepp* och knappt 73 600 *stölder ur och från motordrivet fordon* under 2009. Sedan år 2000 har antalet biltillgrepp minskat med 62 procent, medan antalet stölder ur och från motorfordon har minskat med cirka 54 procent.



År 2009 och förändring jämfört med föregående år:

Biltillgrepp	23 700 brott
	-4 190 (-15 %)

Figur 1.16. Antal anmälda biltillgrepp och antal anmälda biltillgrepp per 1 miljon bilar i trafik, (källa SIKA), åren 2000–2009.



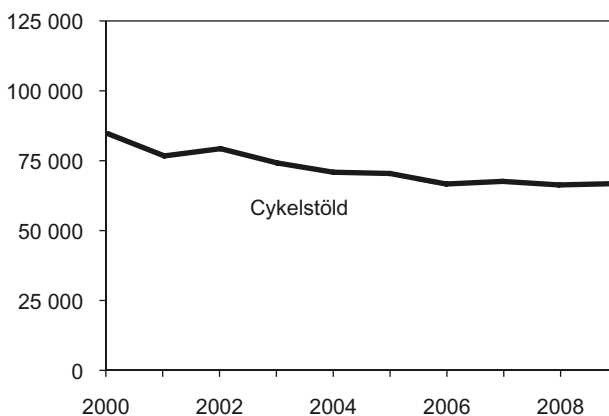
År 2009 och förändring jämfört med föregående år:

Stöld ur och från motordrivet fordon	73 600 brott
	-6 370 (-8 %)

Figur 1.17. Antal anmälda stölder ur och från motordrivet fordon, åren 2000–2009.

Cykelstöld

Under 2009 anmäldes cirka 66 800 *cykelstölder*, vilket är en ökning på mindre än 1 procent jämfört med föregående år. Under de senare åren har en tidigare nedåtgående trend planat ut.



År 2008 och förändring jämfört med föregående år:

Cykelstöld	66 800 brott
	+469 (+1 %)

Figur 1.18. Antal anmälda cykelstölder, åren 2000–2009.

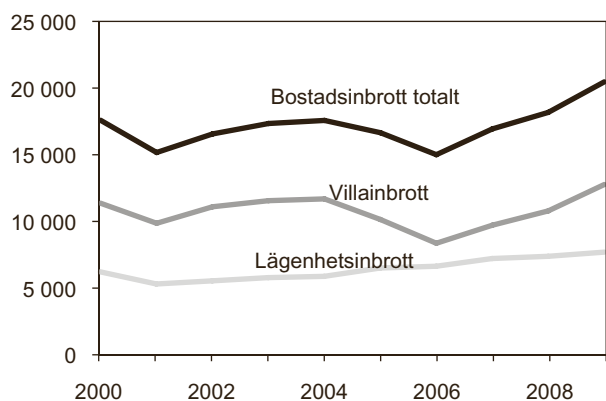
Bostadsinbrott och andra inbrottsstölder

De anmälda *inbrottsstölderna* har haft en nedåtgående trend sedan början av 1990-talet. Under 2009 ökade de dock marginellt med 2 procent till cirka 95 500 inbrottsstölder.

De anmälda *bostadsinbrotten* ökade med 13 procent under 2009, då cirka 20 500 inbrott anmäldes. *Villainbrotten* svarade för nästan hela ökningen, de ökade med 18 procent till cirka 12 800, medan

lägenhetsinbrotten ökade med 4 procent till cirka 7 700 inbrott. Den största antalsmässiga ökningen av villainbrotten under 2009 skedde i Stockholms län, som svarade för nästan hälften av den totala ökningen i landet.

Under de senaste tio åren har det totala antalet anmälda bostadsinbrott fluktuerat. Dessa svängningar, som nästan uteslutande beror på att antalet villainbrott varierat, tyder dock inte på någon långsiktig trend. Mellan åren 2000 och 2009 ökade antalet anmälda villainbrott med 12 procent. Den största delen av denna ökning skedde under 2009. Under samma period ökade lägenhetsinbrotten med 24 procent, en ökning som skett relativt kontinuerligt under perioden.



År 2009 och förändring jämfört med föregående år:

Bostad totalt	20 500 brott +2 290 (+13 %)
Villa	12 800 brott +1 975 (+18 %)
Lägenhet	7 700 brott +312 (+4 %)

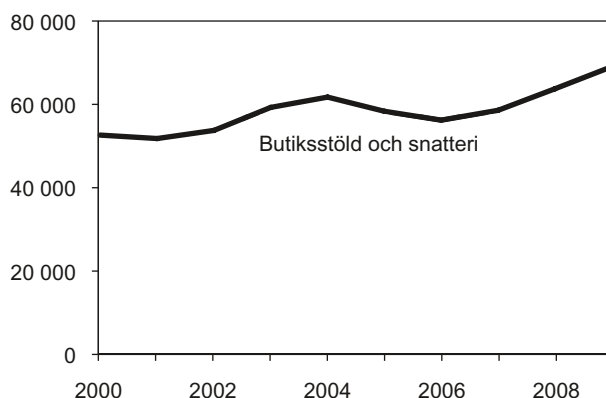
Figur 1.19. Antal anmälda bostadsinbrott, åren 2000–2009.

Bland andra inbrottsstöld som ökade kan nämnas *inbrott i hotell, kafé, restaurang, biograf, teater och nöjeslokaler* samt *i kiosk, automat och butik*.

Inbrott i skola, kyrka, idrottsanläggning och kulturlokaler svarar för den största minskningen av de anmälda inbrottsstölderna, men även antalet anmälda inbrott i källare och kontor minskade.

Butiksstöld/snatteri och fickstöld

Under 2009 anmäldes cirka 69 000 *butiksstöld* och *snatterier*, vilket är en ökning med 8 procent jämfört med 2008. Därmed ökade dessa anmälningar för tredje året i rad efter en tvåårig nedgång i mitten av 2000-talet. Antalet anmälda butiksstöld påverkas av butikernas kontroller och deras policy för att anmäla brott.



År 2009 och förändring jämfört med föregående år:

Butiksstöld och snatterier	69 000 brott +5 300 (+8 %)
----------------------------	-------------------------------

Figur 1.20. Antal anmälda butiksstöld och snatterier, åren 2000–2009.

Cirka 40 250 *fickstöld* anmäldes under 2009. Det är en ökning med cirka 1 610 brott eller 4 procent jämfört med föregående år. De flesta fickstölderna anmäls i de tre storstadslänen. De anmälda fickstölderna fluktuerar mellan åren, men grovt sett ökade de fram till 2004, då 44 000 fickstöld anmäldes, och minskade därefter fram till år 2008, varför årets ökning kan bedömas ligga inom de normala variationerna.

Utvecklingen av övriga anmälda brott

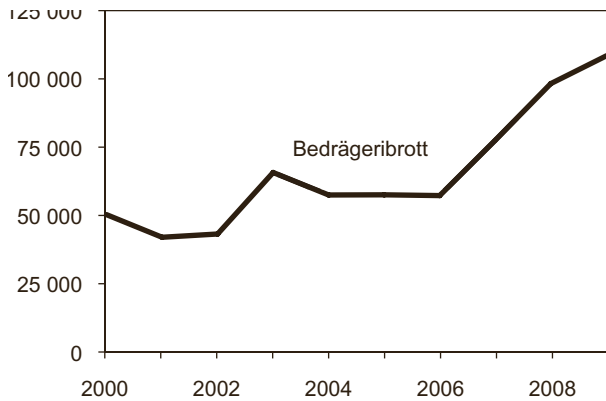
Bedrägeribrott

Under 2009 anmäldes cirka 108 000 *bedrägeribrott*³, vilket är en ökning med cirka 10 100 brott (10 procent) jämfört med 2008 samt den högst uppmätta nivån sedan statistiken började föras. De största ökningarna kan hänföras till *bedrägerier med hjälp av bluffaktura* (+37 procent), *Internet* (+35 procent) och *ospecificerade bedrägerier* (+3 procent), som tillsammans ökade med 16 procent eller med cirka 8 100 till 60 200 anmälda brott.

Under den senaste tioårsperioden har *bedrägeribrotten* ökat med drygt 115 procent, vilket innebär att nivån nu är mer än dubbelt så hög som år 2000. Den största delen av ökningen har skett under de senaste tre åren. Ökningen kan till viss del förklaras av att en del av landets polismyndigheter har gjort satsningar på framför allt *Internet* och *kontokortrelaterade bedrägerier*. Sett under ett längre perspektiv har dock nivån för *bedrägerier* tidvis varit nästan lika hög. Det

³ Exklusive bidragsbrott.

hänger bland annat samman med att bedrägeri är ett typiskt seriebrott där en enda bedragare kan ge upphov till tusentals anmälda brott under en kort period. Bedrägerierna kan därför uppvisa stora skillnader i statistiken från år till år. I redovisningen till och med 2007 ingår även de brott som från och med år 2008 redovisas som bidragsbrott, se nedan.



År 2009 och förändring jämfört med föregående år:

Bedrägeribrott 108 000 brott
+10 100 (+10 %)

Figur 1.21. Antal anmälda bedrägeribrott, åren 2000–2009.

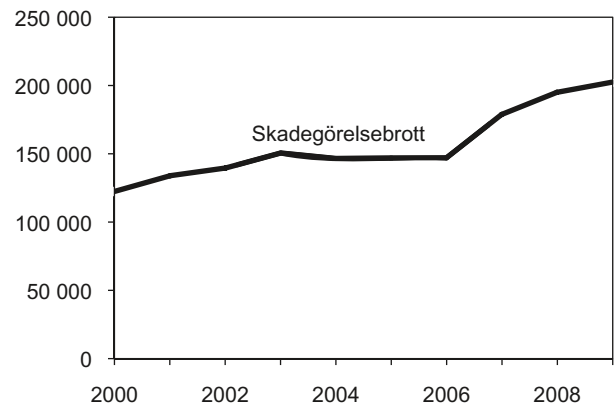
Bidragsbrott

Den 1 augusti 2007 började *bidragsbrottslagen* tillämpas för bedrägerier mot vissa statliga och kommunala myndigheter. År 2009 anmäldes 9 400 bidragsbrott, vilket är en ökning med 1 procent (119 anmälda brott) jämfört med 2008. Merparten av de anmälda bidragsbrotten avser brott mot Försäkringskassan⁴ – cirka 6 150 anmälda brott under 2009. Det är en minskning med 19 procent eller cirka 1 475 brott jämfört med 2008. Under 2009 anmäldes cirka 1 425 bidragsbrott mot kommunerna, cirka 1 725 mot arbetslöshetskassorna samt 104 mot Premiensionsmyndigheten, Centrala studiemedelsnämnden och Migrationsverket, vilket tillsammans ger en ökning med nästan 1 600 brott eller nästan en fördubbling jämfört med år 2008.

Skadegörelsebrott

Under 2009 ökade de anmälda *skadegörelsebrotten* med 4 procent till cirka 202 000 brott. Ökningen med 7 360 brott motsvarar mer än en fjärdedel av ökningen av samtliga anmälda brott under året. De anmälda skadegörelsebrotten har totalt sett ökat med 64 procent sedan år 2000. Den största delen av denna ökning har skett under de tre senaste åren.

⁴ Inklusive bedrägerier enligt 9 kap. BrB mot Försäkringskassan som ägde rum före den 1 augusti 2007.



År 2009 och förändring jämfört med föregående år:

Skadegörelsebrott 202 000 brott
+7 360 (+4 %)

Figur 1.22. Antal anmälda skadegörelsebrott, åren 2000–2009.

Skadegörelsebrotten ökade kraftigast under 2007, och ökningen under de senaste två åren är en fortsättning på denna utveckling. De flesta typer av anmälda skadegörelsebrott ökade under 2009. Mest ökade dock klotter mot kollektivtrafik, med nästan 30 procent fler anmälda brott jämfört med föregående år, vilket är en ökning med cirka 7 240 brott. Klotter mot kollektivtrafik ökade mest i Västra Götalands län och i Stockholms län (3 900 respektive 3 600). Dessa län svarade för nästan allt anmält klotter mot kollektivtrafik. Anmälda klotterbrott mot annat än kollektivtrafik ökade med 2 925 brott eller 7 procent jämfört med 2008 och skadegörelse (annan än klotter) mot stat, kommun och landsting ökade med 2 procent, knappt 600 brott.

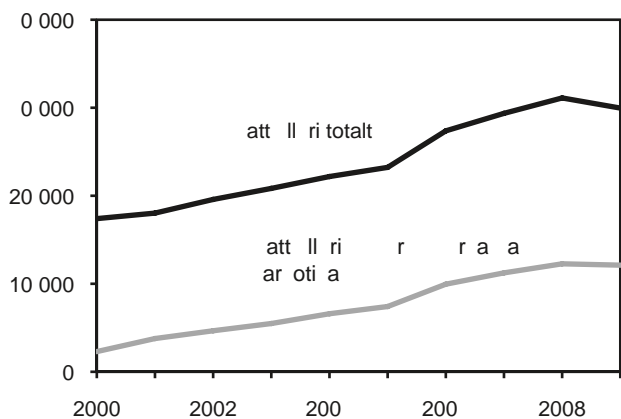
Däremot minskade ospecificerad skadegörelse med 8 procent till cirka 42 150 brott. Exempel på ospecificerad skadegörelse är bland annat skadegörelse på privat egendom, dock ej skadegörelse som avser motorfordon, klotter eller skadegörelse genom brand.

Rattfylleribrott

Under 2009 anmäldes knappt 30 000 *rattfylleribrott*, varav cirka 12 100 avsåg *rattfylleri under påverkan av narkotika*. Det är en minskning av rattfylleribrott inklusive rattfylleri under påverkan av narkotika med 4 procent jämfört med 2008. Rattfylleri på grund av alkohol eller grovt rattfylleri minskade med cirka 1 000 brott (–5 procent) jämfört med 2008 och rattfylleri under påverkan av narkotika minskade med 153 brott (1 procent).

Bortsett från år 2009 har anmälningarna om rattfylleribrott ökat kontinuerligt under de senaste tio åren och är nu 72 procent fler än de var år 2000. Rattfylleri tillhör de brottskategorier där antalet

anmälda brott i stor utsträckning är ett resultat av polisens kontroll- och spaningsverksamhet. En trolig anledning till att de anmälda rattfylleribrotten ökat under det senaste årtiondet är att polisen i det närmaste fördubblat antalet slumpvisa alkohol- och drogtestar under den perioden. En lagändring, som infördes 1999 och som innebar att även rattfylleri under påverkan av narkotika inkluderades, har sannolikt också påverkat ökningen.



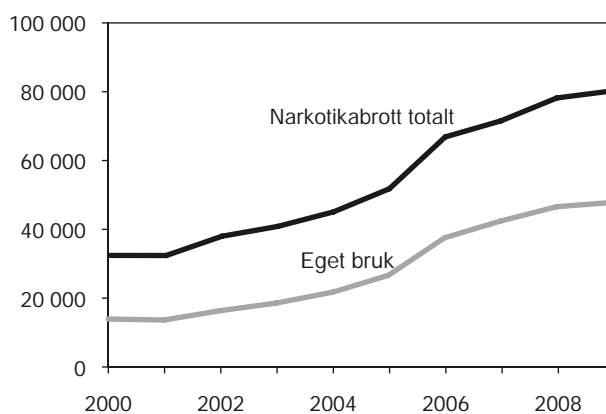
År 2009 och förändring jämfört med föregående år:

Rattfylleri totalt	30 000 brott
	-1 150 (-4 %)
Under påverkan av narkotika	12 100 brott
	-153 (-1%)

Figur 1.23. Antal anmälda rattfylleribrott, åren 2000–2009.

Narkotikabrott

Under 2009 fortsatte antalet anmälda brott mot *narkotikastrafflagen* att öka. Totalt anmäldes cirka 80 300 brott, en ökning med 3 procent jämfört med 2008. Den största delen av anmälda narkotikabrott är *eget bruk* som ökade med 3 procent jämfört med föregående år till drygt 47 800 anmälda brott. Under 1990-talet och fram till 2001 pendlade antalet anmälda narkotikabrott kring en relativt konstant nivå. Därefter har anmälningarna ökat kraftigt. Narkotikabrott tillhör de brottskategorier där antalet anmälda brott framför allt påverkas av polisens spanings- och ingripande verksamhet.



År 2009 och förändring jämfört med föregående år:

Narkotikabrott	80 300 brott
	+2 070 (+3 %)
Eget bruk	47 800 brott
	+1 280 (+3 %)

Figur 1.24. Antal anmälda narkotikabrott, åren 2000–2009.

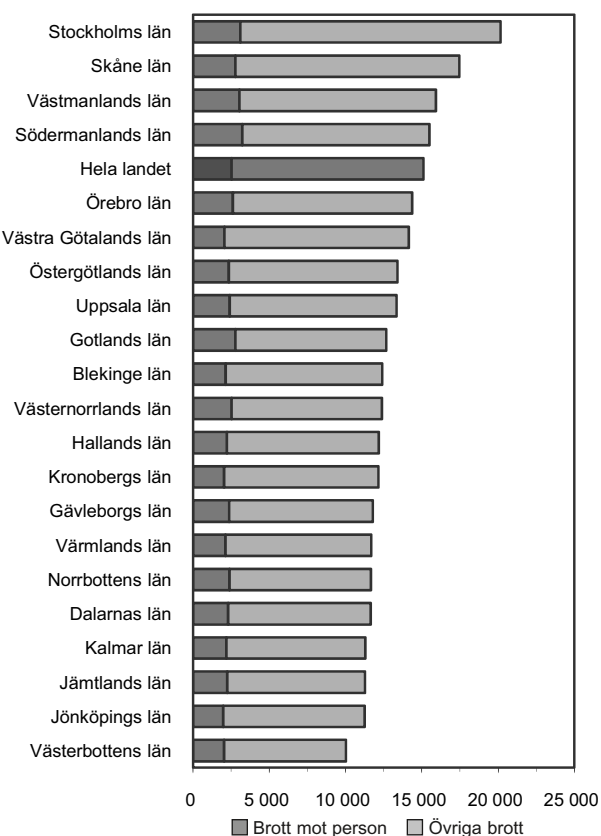
Bestickning, mutbrott och andra tjänstefel

Några nya brottstyper som särredovisas från och med år 2009 är *bestickning* och *mutbrott* (tagande av muta) och *andra tjänstefel*. Under året anmäldes 158 bestickningsbrott och 165 mutbrott. Dessa brott kan parvis tillhöra samma händelse. Cirka 286 brott mot *tystnadsplikten* anmäldes, och 5 780 anmälda brott avsåg *övriga tjänstefel*.

Regionala variationer

I relation till folkmängden anmäls flest brott i storstadsregionerna. I Stockholms län anmäldes under 2009 cirka 20 155 brott per 100 000 invånare. Motsvarande siffra för Västerbottens län är 10 023 brott, eller mindre än hälften så många som i Stockholms län. Antalet anmälda brott per län och i förhållande till folkmängden är relativt stabilt över tiden. Under de senaste fem åren har till exempel Stockholms, Skåne och Västmanlands län legat högt, medan Västerbottens och Jämtlands län har legat relativt lågt.

Under 2009 hade Södermanlands, Stockholms och Västmanlands län flest anmälda brott per 100 000 invånare då det gäller *brott mot person* (misshandel, olaga hot, ofredande, sexualbrott med mera). Stockholms, Skåne och Västmanlands län hade flest *stöld- och tillgreppsbrott* per 100 000 invånare. Dessa län hade också flest anmälda brott per invånare år 2008.



Figur 1.25. Antal anmälda brott per 100 000 invånare, länsvis, år 2009.

Vid kommunvisa jämförelser finns storstäderna Stockholm, Malmö och Göteborg bland de kommuner som redovisar högst antal anmälda brott per 100 000 invånare. Men även kommuner med hög genomströmning av människor som inte är bofasta i kommunen, till exempel Sigtuna (internationell flygplats) och Helsingborg (färjetrafik), uppvisar höga antal brott per 100 000 invånare i befolkningen. I storstäderna redovisas av samma skäl det högsta antalet anmälda brott i stadskärnorna, som Norrmalms stadsdel i Stockholm och stadsdelarna Centrum i Göteborg och Centrum i Malmö.

Statistikens innehåll

Anmälda brott

I den officiella statistiken över anmälda brott redovisas brott som anmälts till och registrerats av polis, tull, åklagare eller Ekobrottsmyndigheten i Sverige under redovisningsperioden. Brotten kan alltså ha ägt rum före registrerstillfället och behöver inte ha upptäckts det år eller den månad som redovisningen avser. De flesta av de anmälda brotten har skett i Sverige, men för 1–2 procent av dem ligger brottsplatsen utomlands.

Det totala antalet anmälda brott redovisas, det vill säga även händelser som efter utredning visar sig inte vara brott, eller där brott inte kan styrkas. Det är särskilt viktigt att komma ihåg vid jämförelser med annan kriminalstatistik och vid internationella jämförelser, där man ofta har en snävare definition av begreppet brott. Då det gäller till exempel mord, dråp och misshandel med dödlig utgång har det vid jämförelser med dödsorsaksstatistiken och annan forskning visat sig att det faktiska antalet personer som avlidit som en följd av dödligt våld under de senaste åren varit mellan 34 och 50 procent av det antal anmälda brott som redovisas i kriminalstatistiken.

För brott som anmälts till och registreras av Tullverket (huvudsakligen smugglingsbrott) redovisas endast uppgifter om brott där det finns en skäligen misstänkt person. Statistiken över anmälda brott innehåller enbart de tullärenden som överlämnas till åklagaren. Många av de ärenden som tullen lägger ned kommer således inte med i statistiken.

Statistiken över antalet anmälda brott ger en allmän beskrivning av den anmälda brottslighetens nivå, utveckling, struktur och regionala fördelning i Sverige per år och månad. Den används främst för att följa upp, bedöma, planera och utveckla rättsväsendets verksamheter samt för att belysa brottsligheten i olika avseenden, såväl i ett nationellt perspektiv som på regional och lokal nivå. Oftast är det utvecklingen av den faktiska brottsligheten som är intressant. Statistiken visar dock endast en del av denna verklighet, nämligen den del som kommer till polisens och andra registrerande myndigheters kännedom. En utförligare beskrivning av hur statistiken ska tolkas ges i rapporten *Konsten att läsa statistik om brottslighet* (Rapport 2006:1) som finns på Brå:s webbplats, www.bra.se.

Kategorisering av brott

Brottsredovisningen omfattar brott mot brottsbalken (BrB)⁵, brott mot trafikbrottslagen (TBL), brott mot narkotikastrafflagen (NSL) och brott mot övriga specialstraffrättsliga författningar för vilka fängelse ingår i straffskalan. Försök, förberedelse och stämpling⁶ till brott redovisas i allmänhet som fullbordade brott. Försöksbrotten redovisas separat enbart för mord och dråp, våldtäkter, biltillgrepp och bostadsinbrott.

⁵ Följande brott ingår dock inte: vållande till kroppsskada eller sjukdom i samband med trafikolycka (3 kap. 8 §), egenmäktigt förfarande genom olovligt utnyttjande av annans parkeringsplats (8 kap. 8 §) och förargelseväckande beteende (16 kap. 16 §).

⁶ Med stämpling (enligt 23 kap. 2 § 2 st. BrB) menas antingen att en person i samråd med någon annan planerar att utföra brottet, eller att en person själv erbjuder sig eller övertalar någon annan att utföra brottet.

I samband med att ett brott registreras hos polisen kategoriseras brotten i enlighet med regler som utfärdas av Brå i samråd med Rikspolisstyrelsen (RPS) och Åklagarmyndigheten (ÅM). Kategoriseringen, som bygger på brottskoder, utgår från gällande lagstiftning och görs utifrån den information som finns om brottet vid anmälningstillfället. Kategoriseringen kan även grunda sig på uppgifter om till exempel offer, brottsplats och gärningspersonens tillvägagångssätt.

Hur antalet brott beräknas för de enskilda brotts typerna framgår av publikationen *Kodning av brott* som finns på Brå:s webbplats, www.bra.se. Huvudprincipen är att varje gång ett visst lagrum överträtts ska det räknas som ett brott.

Regional fördelning

Statistiken över anmälda brott redovisas för hela landet och per län, vanligtvis där brotten anmäls samt per kommun där brottet är begånget. Vissa brott kan sakna uppgift om kommun och då redovisas brotten bara på län. Från och med 1998 sammanfaller den geografiska länsindelningen med polismyndigheters verksamhetsområden.

Insamling och bearbetning

Statistiken över anmälda brott grundar sig på de uppgifter som polis och åklagare registrerar i sina ärenderegistreringssystem.

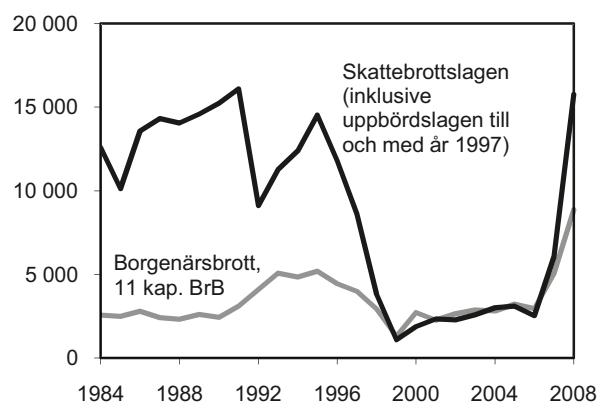
När ett brott kommer till polisens kännedom upprättas en brottsanmälan som läggs in i det lokala ärendehanteringssystemet (RAR). Den lokala polismyndigheten skickar sedan uppgifterna till Rikspolisstyrelsen (RPS), som levererar uppgifterna veckovis till Brå. Dessutom levereras vissa uppgifter från åklagarnas och tullens ärendesystem till Brå. Hos Brå granskas och bearbetas uppgifterna innan de sammanställs till statistik.

Brå publicerar statistik över anmälda brott månadsvis, kvartalsvis och årsvis.

Jämförelser över tid

Statistik över anmälda brott har förts från år 1950. Statistikrutinerna för anmälda brott har ändrats vid flera tillfällen, till exempel genom ny insamlingsteknik eller nya redovisningssätt. Detta och förändringar i lagstiftningen har på olika sätt påverkat statistikens jämförbarhet. Nedan följer en sammanställning av några förändringar sedan 1965 som i större eller mindre grad har påverkat statistiken över anmälda brott. Det finns även andra faktorer som påverkar jämförbarheten och tolkningen av statistiken. De beskrivs bland annat i Brå-rapporten *Konsten att läsa statistik om brottslighet*.

År 2008 redovisades betydligt fler anmälda skatte- och borgenärsbrott än tidigare år. Mellan 1998 och fram till första halvåret 2007 underskattades antalet anmälda brott för dessa brottskategorier. Under den perioden fick Brå endast information om anmälda brott från Åklagarmyndigheten och Ekobrottsmyndigheten i de fall där det fanns en skäligen misstänkt person. Underskattningen beror på begränsningar i ärendehanteringssystemen. Under 2007 införde Åklagarmyndigheten ett nytt ärendehanteringssystem (Cåbra) som även används av Ekobrottsmyndigheten. Efter införandet av det nya ärendehanteringssystemet får Brå även information om anmälda skatte- och borgenärsbrott där det inte finns någon misstänkt person eller där misstanken är av lägre grad än skäligen. Under 2007 kunde man också i statistiken se en relativt stor ökning av antalet anmälda ekobrott, vilket är en förväntad effekt av systemskiftet. År 2008 var antalet anmälda brott på ungefär motsvarande nivå som innan 1998. Brå kan nu redovisa samma typ av information när det gäller anmälda skatte- och borgenärsbrott som före 1998 (se figur 1.26). Följaktligen är statistiken över anmälda skatte- och borgenärsbrott åren 2007 och 2008 ej jämförbar med åren 1998–2006.



Figur 1.26. Antal anmälda skatte- och borgenärsbrott, åren 1984–2008.

Ytterligare faktorer, förutom att det faktiska antalet kan ha ökat, som delvis har påverkat antalet anmälda skatte- och borgenärsbrott är en förändring i registreringen och antalsräkningen av dessa brott. I och med att det nya ärendehanteringssystemet infördes under andra halvåret 2007, hade Ekobrottsmyndigheten anledning att uppmärksamma antalsräkning och registrering av de anmälda brotten. Det innebar att man i många fall registrerade ett brott för varje deklaration eller räkenskapsår där man tidigare hade registrerat ett brott oavsett antal deklarationer eller ett brott per bolag, oavsett hur många räkenskapsår som omfattades. Detta är i enlighet med anvisningarna i *Kodning av brott* som finns publicerade på www.bra.se. Under

2008 har man även underlättat för användarna i ärendehanteringssystemet när det gäller registrering och redigering av en större mängd brott.

Under 2007 införde Åklagarmyndigheten successivt ett nytt ärendesystem (Cåbra) som ersatte åklagarnas tidigare ärendesystem (Brådis och Envis). Systemomläggningen påbörjades i februari 2007 och skedde successivt i olika åklagarkammare fram till juni 2007. Uppgifter från både de gamla systemen och det nya systemet ligger till grund för statistiken över anmälda brott för 2007. Förbättringar i statistiken över anmälda brott 2007 som avser vissa brottstyper har kunnat genomföras eftersom systemomläggningen har inneburit att åklagaren numera förutom brott där det finns en misstänkt även hanterar brott där det inte finns en misstänkt person. Denna systemomläggning har påverkat statistiken över anmälda brott för åren 2007 och 2008 och därmed jämförbarheten med tidigare år. Analyser tyder dock på att systemomläggningen generellt sett endast påverkat statistiken i marginell omfattning, förutom för vissa typer av anmälda brott, där förbättringar av statistiken gjorts (se nedan).

Förbättringen i statistiken över anmälda brott till följd av systemomläggningen berör brott som vanligtvis anmäls direkt till åklagaren, såsom skattebrott, miljöbrott och borgenärsbrott (11 kap. BrB). Ändringen innebär att även information om brott som saknar en misstänkt person efter systemomläggningen levereras till Brå. Samtliga anmälda brott i dessa kategorier ingår därmed i statistiken från och med 2007, till skillnad från tidigare år då endast anmälda brott av den här typen där det fanns en skäligen misstänkt person redovisades. Detta har medfört att det från och med 2007 redovisas betydligt fler anmälda skattebrott, miljöbrott och borgenärsbrott jämfört med föregående år och innebär alltså att antalet anmälda brott för dessa brottstyper tidigare har underskattats.

I statistiken över anmälda brott har ett mindre fel upptäckts som berör vissa typer av skattebrott åren 2005–2006 och brott avseende föroreningar från fartyg för åren 2002–2006. Det innebär att antalet för dessa brott underskattades något under de åren.

Under 2007 införde polisen möjligheten att anmäla vissa brott via Internet. Det har medfört att många brott, speciellt cykelstölder i Stockholms, Södermanlands och Gotlands län, inte har kunnat knytas till en viss kommun utan har rapporterats under okänd kommun i respektive län.

Vid slutet av 1999 påbörjades en större omläggning hos Rikspolisstyrelsen av de system som levererar uppgifter till statistiken. Med anledning av detta har Brå gjort stora omläggningar av sitt statistiksystem

och hämtar numera in uppgifter om anmälda brott direkt från polisens ärendesystem (RAR). Dessa omläggningar kan ha påverkat statistiken under åren 1999 och 2000. Bland annat kan antalet trafikbrott ha påverkats av omläggningen. För mer information, se publikationerna *Kriminalstatistik 1999* och *Kriminalstatistik 2000*.

Den brottskod som infördes 1997 i polisens ärendesystem för de fall där brottstyp inte kan anges direkt vid anmälningstillfället, redovisades i statistiken till och med år 2002, men togs sedan bort. För mer information, se publikationerna *Kriminalstatistik 2003*, *Kriminalstatistik 2004* och *Kriminalstatistik 2005*.

Mellan åren 1994 och 1998 genomgick polismyndigheterna en omorganisation. De tidigare 118 myndigheterna slogs samman till 21 myndigheter som vardera omfattar ett län. Omorganisationen har medfört vissa problem med indataveranserna. Detta har i viss mån påverkat statistiken, särskilt när det gäller regionala uppgifter.

År 1994 övertog Brå ansvaret för den officiella kriminalstatistiken. Ansvaret för att även producera kriminalstatistiken övertogs av Brå i samband med bearbetningen av 1995 års statistik. Detta ansvar låg tidigare hos Statistiska centralbyrån (SCB). Ett nytt produktionssystem med en relationsdatabas har byggts upp. Omläggningen har i praktiken gett små effekter på jämförbarheten över tid. En kontroll av antalet anmälda brott mellan de två produktionssystemen ger en skillnad på 0,15 procent. Statistiken över antalet uppkärlade brott kan dock ha påverkats något mer. Någon motsvarande kontroll av storleksordningen har inte kunnat genomföras.

Under åren 1991–1995 infördes successivt en datoriserad anmälningsrutin vid polismyndigheterna – Rationell anmälningsrutin (RAR). En effekt är att det i kategorin fullbordade mord, dråp samt misshandel med dödlig utgång nu registreras fler fall som egentligen inte är brott utan till exempel kan vara naturlig död, olyckshändelse eller överdos av narkotika, vilket leder till ett ökat antal registreringar. Jämförelser över tid för denna kategori är därför mycket osäkra.

En omläggning av datasystemet genomfördes 1987.

År 1975 infördes nya regler för kodning och antalsräkning av brott samtidigt som ADB-systemet för statistiken förändrades i grunden. Det är inte klarlagt i vad mån dessa omläggningar påverkat jämförbarheten eller tillförlitligheten.

Från och med 1965 ersätter brottsbalken den tidigare gällande strafflagen. De brott som anmäls under åren 1950–1964 har, i förekommande fall och så långt det varit möjligt, omrubricerats enligt den nya brottsbalkens terminologi.

När polisväsendet förstatligades år 1965 gjordes en genomgripande förändring av kriminalstatistiken. Diarieföringen gjordes enhetlig i polisdistrikten och ett nytt datoriserat system för statistikframställning infördes. Detta innebar bland annat att brottsredovisningen blev mer detaljerad, framför allt för förmögenhetsbrotten.

Kvalitetsstudier

Specialstudier om dödligt våld

För att kunna redovisa det faktiska antalet begångna brott avseende dödligt våld, gör Brå specialstudier av underlaget till statistiken sedan år 2002. Samtliga anmälda fall av fullbordade mord, dråp eller misshandel med dödlig utgång samt vållande till annans död (exklusive de som inträffar i trafiken eller på arbetsplatser) har studerats. Avsikten med studierna är bland annat att fastställa om misstanken om brott kvarstår efter polisens utredning (slutredovisad förundersökning). De anmälda fallen av vållande till annans död kontrolleras för att ta reda på om det bland dessa gärningar finns brott som är av den karaktären att de borde ha rubricerats som misshandel med dödlig utgång. Med dödligt våld avses fullbordade mord, dråp och misshandel med dödligt våld som korrekt registrerats som sådana eller som felaktigt registrerats som vållande till annans död.

Specialstudie om ekobrott

År 2004 gjorde Brå en specialstudie för att undersöka skillnaden i antal mellan Brå:s statistik och Ekobrottsmyndighetens statistik avseende de anmälda ekobrotten. Slutsatsen blev att Brå:s statistik endast innehåller uppgifter om brott där det finns en koppling till en skäligen misstänkt person och att skattebrotten räknas på olika sätt. För mer information se *Kvalitetsstudie om ekobrott*, som finns att ladda ner från www.bra.se

Kvaliteten i brottskoder

Kvaliteten i brottskodningen kan många gånger vara svår eller omöjlig att kartlägga genom de befintliga kontroller som görs av Brå. En mindre studie har genomförts, men eftersom endast ett fåtal polismyndigheter ingick kan dessa inte representera samtliga polismyndigheter i landet.

Resultatet av studien visar bland annat att man måste vara mycket försiktig vid analyser av statistik på detaljnivå. Det gäller i synnerhet sådan information som försök till eller fullbordat brott, om brottet begåtts inomhus eller utomhus eller om brottet begåtts av en bekant person eller inte. Däremot kan bristerna vara konstanta över tid, varför de spelar mindre roll vid en tidsserieanalys.

Tabellförteckning

List of tables

Anmälda brott

Reported offences

1.1	Anmälda brott, åren 1950–2009	40
	Reported offences, 1950–2009	
1.2	Anmälda brott per 100 000 av medelfolkmängden, åren 1950–2009.....	42
	Reported offences per 100 000 of mean population, 1950–2009	
1.3	Anmälda brott, totalt och per 100 000 av medelfolkmängden i länen, åren 2000–2009.....	44
	Reported offences, total figures and per 100 000 of mean population, in counties, 2000–2009	
1.4	Anmälda brott, totalt och per 100 000 av medelfolkmängden, efter brottstyp och månad för anmälan, år 2009 samt jämförelse med föregående år	45
	Reported offences, total figures and per 100 000 of mean population, by type of offence and month of report, 2009 and comparison with previous year	
1.5	Anmälda brott i länen, totalt och per 100 000 av medelfolkmängden efter brottstyp, år 2009 samt jämförelse med föregående år.....	56
	Reported offences in counties, total figures and per 100 000 of mean population, by offence, 2009 and comparison with previous year	
1.6	Anmälda brott i kommunerna, totalt och per 100 000 av medelfolkmängden, år 2009.....	68
	Reported offences in municipalities, total figures and per 100 000 of mean population, 2009	
1.7	Anmälda brott och fall efter brottstyp, år 2009.....	71
	Reported offences and cases, by type of offence, 2009	

Tabell 1.1. Anmälda brott, åren 1950–2009

Reported offences, 1950–2009

År	Samtliga brott	Brott mot brottsbalken									
		Totalt	därav			Sexualbrott (6 kap.)	därav		Tillgrepps-brott (8 kap.)	därav	
			Brott mot liv och hälsa (3 kap.)	Fullbordade mord, dråp, misshandel med dödlig utgång ¹	Miss-handel, grov miss-handel		Våld-täkt, grov våld-täkt ²	In-brotts-stöld		därav Bo-stads-inbrott ³	
1950	195 261	161 778	8 441	66	7 382	2 829	350	110 660	20 714	..	
1955	243 786	225 231	9 816	59	8 605	3 200	375	163 723	33 319	..	
1960	297 874	276 314	9 823	73	8 684	4 045	512	204 144	56 302	..	
1965	448 619	393 660	12 931	201	11 689	3 934	587	285 691	80 584	7 648	
1970	656 042	563 138	19 881	100	18 349	3 321	692	392 034	107 578	11 020	
1975	755 405	643 045	23 087	122	21 509	2 738	769	467 732	133 607	20 124	
1976	799 228	683 279	22 928	128	21 378	2 377	773	504 164	149 399	22 250	
1977	844 360	716 367	25 251	131	23 596	2 691	800	523 957	154 937	22 247	
1978	803 275	683 646	24 585	124	22 868	2 852	851	496 828	144 113	21 244	
1979	816 108	698 171	25 002	170	23 171	2 860	922	490 108	139 358	17 678	
1980	928 277	760 911	26 563	135	24 668	3 096	885	517 557	139 215	20 385	
1981	935 825	760 614	26 233	146	24 314	3 190	865	515 126	136 376	20 014	
1982	983 758	805 569	30 256	125	28 200	3 904	941	544 626	138 343	21 063	
1983	959 127	799 457	31 478	121	29 220	3 589	923	543 227	138 913	23 866	
1984	983 175	845 706	33 045	116	30 785	3 846	995	578 214	141 781	24 647	
1985	1 018 349	894 396	34 304	126	31 996	4 098	1 035	619 040	144 571	24 298	
1986	1 095 357	960 080	34 981	147	32 805	4 132	1 046	670 863	151 881	23 260	
1987	1 092 417	949 367	37 029	134	34 757	4 602	1 114	651 429	142 331	20 351	
1988	1 086 211	955 043	40 210	146	37 511	5 269	1 332	645 607	130 923	20 155	
1989	1 144 800	1 003 910	42 203	150	39 641	5 568	1 462	688 606	137 195	21 329	
1990	1 218 820	1 076 289	43 152	121	40 690	5 246	1 410	740 376	154 030	22 446	
1991	1 199 101	1 045 306	42 819	141	40 454	5 500	1 462	733 023	155 865	22 056	
1992	1 195 154	1 051 770	47 629	174	45 232	7 046	1 688	731 785	155 902	21 550	
1993	1 191 251	1 031 015	53 537	173	50 926	8 155	2 153	699 423	155 704	20 237	
1994	1 112 505	975 690	56 266	159	53 665	7 679	1 812	653 251	141 278	17 670	
1995	1 145 945	1 018 310	57 147	179	54 380	7 761	1 707	684 842	142 568	16 701	
1996	1 175 339	1 053 443	56 574	199	53 731	7 441	1 608	695 741	144 900	16 835	
1997	1 196 065	1 079 132	57 840	157	55 109	7 695	1 692	738 813	147 291	18 359	
1998	1 181 056 ⁷	1 068 023	59 689	185	56 878	8 296	1 965	720 444	138 080	17 536	
1999	1 194 171 ^{7,8}	1 068 034	63 134	188	59 918	9 081	2 104	714 575	128 783	16 834	
2000	1 214 968 ⁸	1 074 004	61 788	175	58 846	8 734	2 024	703 874	130 496	17 581	
2001	1 189 393	1 045 989	62 384	167	59 461	9 162	2 084	666 761	117 948	15 169	
2002	1 234 784	1 078 872	64 870	219	61 631	9 786	2 184	686 674	120 735	16 562	
2003	1 255 371 ⁹	1 103 139	68 954	189	65 177	10 142	2 565	668 798	122 700	17 344	
2004	1 248 743	1 091 240	70 759	209	67 089	10 419	2 631	651 749	119 287	17 573	
2005	1 241 843	1 079 108	76 376	238	72 645	11 711	3 787	630 159	113 217	16 654	
2006	1 224 958	1 039 850	80 728	240	77 019	12 147	4 208	582 715	99 355	15 005	
2007	1 306 324	1 105 650	86 768	258	82 262	12 563	4 749	576 492	96 654	16 936	
2008	1 377 854	1 145 561	89 145	209	84 566	14 342	5 446	559 541	94 011	18 176	
2009	1 405 626	1 171 737	91 209	230	86 281	15 693	5 937	553 582	95 516	20 463	

 Källa: *Kriminalstatistik*, *Rättsstatistisk årsbok* och *Statistisk årsbok*.

¹ Statistiken över anmälda fullbordade mord och dråp är högre än det faktiska antalet mord och dråp. Av de anmälda brotten avseende dödligt våld som anmäldes under år 2009 var 93 faktiska fall.

² Inklusive våldförande åren 1950–1984.

³ Inklusive inbrottsstöld av skjutvapen, ammunition och sprängmedel åren 1965–1967.

⁴ Inklusive narkotikaförordningen åren 1950–1983. Fr.o.m. 1983-07-01 regleras brotten i narkotikaförordningen enligt narkotikastrafflagen 5A §.

⁵ Inklusive rattfylleri under påverkan av narkotika, infördes i lagen 1 juli 1999.

⁶ Fyra anmälningar av bedrägeribrott år 1996 innehöll tillsammans cirka 24 500 brott.

⁷ Statistiken över borgenärsbrott (11 kap. BrB) och skattebrott är inte komplett åren 1998 och 1999 på grund av brister i inrapporteringen till Brå.

⁸ Uppgifterna för åren 1999 och 2000 kan ha påverkats av statistikomläggningen åren 1999/2000. Se *Kriminalstatistik 2000*, avsnittet Speciella händelser som påverkat statistiken för år 2000.

⁹ Exklusive uppgifter om brottet ej kategoriserat. Denna uppgift har tagits bort i redovisningen från och med år 2003. Se avsnittet Speciella händelser som påverkat statistiken för år 2003.

						Brott mot övriga författningar		År	
						Totalt	därav		
Bil- till- grepp	Stöld ur och från motor- drivet fordon	Butiks- stöld	Rån, grovt rån	Bedrägeri- brott (9 kap.)	Skade- görelse- brott (12 kap.)		Brott mot narkotika- straff- lagen ⁴	Ratt- fylleri, grovt ratt- fylleri ⁵	
..	190	14 653	5 063	33 483	5	3 460	1950
..	316	17 111	8 039	18 555	35	9 071	1955
18 219	469	20 144	13 166	21 560	146	12 702	1960
30 704	55 431	9 549	963	33 307	22 995	54 959	737	16 494	1965
32 301	55 821	23 174	1 511	71 601	33 882	92 904	15 803	17 036	1970
36 742	81 906	26 566	2 336	50 370	54 760	112 360	21 110	21 685	1975
43 757	98 783	27 323	2 697	53 731	54 901	115 949	17 879	20 766	1976
44 499	101 418	31 489	3 374	57 309	62 330	127 993	20 753	22 187	1977
38 785	95 314	31 344	3 461	51 762	61 305	119 629	20 655	22 671	1978
34 162	96 859	31 411	3 075	70 802	60 877	117 937	22 615	21 701	1979
34 301	100 589	35 142	3 427	101 122	59 057	167 366	59 447	21 681	1980
32 711	93 970	37 443	3 228	97 272	62 873	175 211	67 587	21 065	1981
35 692	101 307	43 582	3 530	94 408	68 278	178 189	68 566	21 217	1982
34 884	100 926	45 427	3 473	88 220	67 955	159 670	48 019	22 493	1983
38 378	112 859	50 516	3 681	91 080	71 999	137 469	38 238	21 925	1984
44 967	125 231	61 067	3 851	94 738	74 008	123 953	35 971	19 769	1985
55 429	152 221	62 110	3 806	98 142	80 104	135 277	38 028	23 152	1986
58 489	156 972	58 567	3 939	101 005	82 221	143 050	41 869	22 923	1987
60 437	149 172	59 151	4 177	102 329	85 731	131 168	29 003	24 351	1988
69 033	155 091	59 852	5 211	92 182	92 961	140 890	33 607	26 167	1989
75 512	157 626	64 533	5 967	106 699	96 963	142 531	26 517	25 508	1990
70 527	143 908	69 551	6 173	81 258	93 770	153 795	30 765	26 100	1991
65 014	135 672	66 235	6 219	72 083	94 231	143 384	29 229	24 563	1992
61 141	122 237	61 268	6 101	64 480	94 580	160 236	40 749	24 298	1993
54 307	112 306	55 729	5 331	49 937	100 608	136 815	30 785	21 011	1994
58 168	124 750	58 696	5 747	50 931	107 069	127 635	28 473	17 078	1995
60 072	133 839	61 919	5 821	68 778 ⁶	109 481	121 895	30 874	15 023	1996
66 379	151 301	66 039	6 641	44 332	116 454	113 897	30 378	13 551	1997
64 969	151 883	62 191	6 713	43 239	120 558	108 177	31 566	12 127	1998
65 770	155 037	56 447	8 628	45 518	112 689	120 449	36 523	13 941 ⁵	1999
63 185	159 552	52 629	8 999	50 489	123 560	134 894	32 423	17 403	2000
60 044	143 106	51 806	8 538	42 232	134 824	136 838	32 405	18 030	2001
61 350	149 267	53 753	8 974	43 431	140 371	148 788	38 005	19 583	2002
53 160	143 234	59 275	8 575	65 886	151 233	152 232	40 860	20 836	2003
47 116	136 264	61 743	8 590	57 680	147 263	157 503	45 093	22 185	2004
42 130	128 901	58 344	9 398	57 742	147 574	162 735	51 807	23 225	2005
36 506	107 152	56 211	8 584	57 460	147 708	185 108	66 857	27 375	2006
32 011	95 176	58 574	8 673	77 671	179 088	200 674	71 546	29 362	2007
27 929	79 932	63 734	8 909	98 356	195 088	232 293	78 188	31 114	2008
23 741	73 558	69 037	9 570	108 494	202 450	233 889	80 256	29 963	2009

Tabell 1.2. Anmälda brott per 100 000 av medelfolkmängden, åren 1950–2009

Reported offences per 100 000 of mean population, 1950–2009

År	Samtliga brott	Brott mot brottsbalken									
		Totalt	därav			Sexualbrott (6 kap.)	därav		Tillgrepps- brott (8 kap.)	därav	
			Brott mot liv och hälsa (3 kap.)	Fullbordade mord, dråp, misshandel med dödlig utgång ¹	Miss-handel, grov miss-handel		Våld-täkt, grov våld-täkt ²	In-brotts-stöld		därav Bo-stads-inbrott ³	
1950	2 784	2 306	120	1	105	40	5	1 578	295	..	
1955	3 357	3 101	135	1	118	44	5	2 254	459	..	
1960	3 982	3 694	131	1	116	54	7	2 729	753	..	
1965	5 801	5 090	167	3	151	51	8	3 694	1 042	99	
1970	8 157	7 002	247	1	228	41	9	4 874	1 338	137	
1975	9 221	7 849	282	1	263	33	9	5 709	1 631	246	
1976	9 720	8 310	279	2	260	29	9	6 132	1 817	271	
1977	10 233	8 682	306	2	286	33	10	6 350	1 878	270	
1978	9 706	8 261	297	1	276	34	10	6 003	1 741	257	
1979	9 840	8 418	301	2	279	34	11	5 909	1 680	213	
1980	11 170	9 156	320	2	297	37	11	6 228	1 675	245	
1981	11 247	9 141	315	2	292	38	10	6 191	1 639	241	
1982	11 817	9 676	363	2	339	47	11	6 542	1 662	253	
1983	11 515	9 598	378	1	351	43	11	6 522	1 668	287	
1984	11 793	10 144	396	1	369	46	12	6 936	1 701	296	
1985	12 195	10 711	411	2	383	49	12	7 413	1 731	291	
1986	13 087	11 471	418	2	392	49	12	8 015	1 815	278	
1987	13 009	11 305	441	2	414	55	13	7 757	1 695	242	
1988	12 875	11 320	477	2	445	62	16	7 653	1 552	239	
1989	13 479	11 820	497	2	467	65	17	8 108	1 615	251	
1990	14 240	12 575	504	1	475	61	16	8 650	1 800	262	
1991	13 915	12 130	497	2	469	64	17	8 506	1 809	256	
1992	13 788	12 134	549	2	522	81	19	8 442	1 799	249	
1993	13 664	11 826	614	2	584	94	25	8 022	1 786	232	
1994	12 670	11 112	641	2	611	87	21	7 440	1 609	201	
1995	12 982	11 536	647	2	616	88	19	7 759	1 615	189	
1996	13 294	11 915	640	2	608	84	18	7 869	1 639	190	
1997	13 554	12 229	655	2	624	87	19	8 372	1 669	208	
1998	13 344 ⁷	12 067	674	2	643	94	22	8 140	1 560	198	
1999	13 418 ^{7,8}	12 001	709	2	673	102	24	8 029	1 447	189	
2000	13 694 ⁸	12 105	696	2	663	98	23	7 934	1 471	198	
2001	13 370	11 758	701	2	668	103	23	7 495	1 326	171	
2002	13 663	11 938	718	2	682	108	24	7 598	1 336	183	
2003	13 977 ⁹	12 282	768	2	726	113	29	7 446	1 366	193	
2004	13 885	12 134	787	2	746	116	29	7 247	1 326	195	
2005	13 753	11 951	846	3	805	130	42	6 979	1 254	184	
2006	13 490	11 451	889	3	848	134	46	6 417	1 094	165	
2007	14 280	12 086	948	3	899	137	52	6 302	1 057	185	
2008	14 938	12 433	968	2	918	154	59	6 091	1 023	198	
2009	15 101	12 588	980	2	927	169	64	5 947	1 026	220	

Källa: *Kriminalstatistik*, *Rättsstatistisk årsbok* och *Statistisk årsbok*.

¹ Statistiken över anmälda fullbordade mord och dråp är högre än det faktiska antalet mord och dråp. Av de anmälda brotten avseende dödligt våld som anmäldes under år 2009 var 93 faktiska fall.

² Inklusivt våldförande åren 1950–1984.

³ Inklusivt inbrottsstöld av skjutvapen, ammunition och sprängmedel åren 1965–1967.

⁴ Inklusivt narkotikaförordningen åren 1950–1983. Fr.o.m. 1983-07-01 regleras brotten i narkotikaförordningen enligt narkotikastrafflagen 5A §.

⁵ Inklusivt rattfylleri under påverkan av narkotika, infördes i lagen 1 juli 1999.

⁶ Fyra anmälningar av bedrägeribrott år 1996 innehöll tillsammans cirka 24 500 brott.

⁷ Statistiken över borgenärsbrott (11 kap. BrB) och skattebrott är inte komplett åren 1998 och 1999 på grund av brister i inrapporteringen till Brå.

⁸ Uppgifterna för åren 1999 och 2000 kan ha påverkats av statistikomläggningen åren 1999/2000. Se *Kriminalstatistik 2000*, avsnittet Speciella händelser som påverkat statistiken för år 2000.

⁹ Exklusivt uppgifter om brottet ej kategoriserat. Denna uppgift har tagits bort i redovisningen från och med år 2003. Se avsnittet Kategorisering av brott.

						Brott mot övriga författningar			År
						Totalt	därav		
Bil- till- grepp	Stöld ur och från motor- drivet fordon	Butiks- stöld	Rån, grovt rån	Bedrägeri- brott (9 kap.)	Skade- görelse- brott (12 kap.)			Brott mot narkotika- straff- lagen ⁴	Ratt- fylleri, grovt ratt- fylleri ⁵
..	3	209	72	477	0	49	1950
..	4	236	111	255	0	125	1955
244	6	269	176	288	2	170	1960
397	717	123	12	431	297	711	10	213	1965
402	694	288	19	890	421	1 155	196	212	1970
448	1 000	324	29	615	668	1 371	258	265	1975
532	1 201	332	33	653	668	1 410	217	253	1976
539	1 229	382	41	695	755	1 551	252	269	1977
469	1 152	379	42	625	741	1 446	250	274	1978
412	1 168	379	37	854	734	1 422	273	262	1979
413	1 210	423	41	1 217	711	2 014	715	261	1980
393	1 129	450	39	1 169	756	2 106	812	253	1981
429	1 217	523	42	1 134	820	2 140	824	255	1982
419	1 212	545	42	1 059	816	1 917	577	270	1983
460	1 354	606	44	1 093	864	1 649	459	263	1984
539	1 500	731	46	1 135	886	1 484	431	237	1985
662	1 819	742	45	1 173	957	1 616	454	277	1986
696	1 869	697	47	1 203	978	1 703	499	273	1987
716	1 768	701	50	1 213	1 016	1 555	344	289	1988
813	1 826	705	61	1 085	1 095	1 659	396	308	1989
882	1 842	754	70	1 247	1 133	1 665	310	298	1990
818	1 670	807	72	943	1 088	1 785	357	303	1991
750	1 565	764	72	832	1 087	1 654	337	283	1992
701	1 402	703	70	740	1 085	1 838	467	279	1993
618	1 279	635	61	569	1 146	1 558	351	239	1994
659	1 413	665	65	577	1 213	1 446	323	193	1995
679	1 514	700	66	778 ⁶	1 238	1 378	349	170	1996
752	1 715	748	75	502	1 320	1 290	344	154	1997
734	1 716	703	76	489	1 362	1 222	357	137	1998
739	1 742	634	97	511	1 266	1 353	410	157 ⁵	1999
712	1 798	593	101	569	1 393	1 520	365	196	2000
675	1 609	582	96	475	1 516	1 538	364	203	2001
679	1 652	595	99	481	1 553	1 646	421	217	2002
592	1 595	660	95	734	1 684	1 695	455	232	2003
524	1 515	687	96	641	1 637	1 751	501	247	2004
467	1 428	646	104	639	1 634	1 802	574	257	2005
402	1 180	619	95	633	1 627	2 039	736	301	2006
350	1 040	640	95	849	1 958	2 194	782	321	2007
304	870	693	97	1 066	2 115	2 518	848	337	2008
255	790	742	103	1 166	2 175	2 513	862	322	2009

Tabell 1.3. Anmälda brott, totalt och per 100 000 av medelfolkmängden i länen, åren 2000–2009
Reported offences, total figures and per 100 000 of mean population, in counties, 2000–2009

År	Stockholms län		Uppsala län		Södermanlands län		Östergötlands län		Jönköpings län		Kronobergs län		Kalmar län	
	Antal brott	Antal brott per 100 000 invånare	Antal brott	Antal brott per 100 000 invånare	Antal brott	Antal brott per 100 000 invånare	Antal brott	Antal brott per 100 000 invånare	Antal brott	Antal brott per 100 000 invånare	Antal brott	Antal brott per 100 000 invånare	Antal brott	Antal brott per 100 000 invånare
2000	325 865	17 971	36 599	12 478	33 640	13 143	53 342	12 968	31 988	9 766	17 459	9 870	25 536	10 823
2001	321 162	17 540	34 506	11 681	32 148	12 527	51 612	12 532	32 016	9 766	18 150	10 277	23 469	9 985
2002	336 737	18 255	35 606	11 963	33 781	13 088	53 326	12 915	34 947	10 658	20 031	11 331	25 064	10 681
2003	346 483	18 672	35 753	11 935	35 246	13 572	52 730	12 732	34 648	10 553	21 214	11 971	25 883	11 025
2004	340 972	18 264	34 038	11 288	34 829	13 359	51 201	12 324	33 039	10 043	20 355	11 444	26 251	11 185
2005	335 992	17 858	34 459	11 355	34 632	13 244	53 662	12 895	34 040	10 323	22 641	12 694	26 474	11 303
2006	336 527	17 675	34 297	11 231	34 980	13 326	51 842	12 428	32 497	9 822	19 226	10 738	23 908	10 223
2007	366 665	18 961	37 719	11 729	37 517	14 203	53 912	12 855	37 313	11 219	21 428	11 891	25 707	10 995
2008	397 661	20 187	42 172	12 967	41 365	15 530	54 869	13 002	38 045	11 376	21 218	11 690	26 463	11 328
2009	404 055	20 155	43 922	13 328	41 525	15 478	56 962	13 398	37 731	11 241	22 180	12 141	26 353	11 285
	Gotlands län		Blekinge län		Skåne län		Hallands län		Västra Götalands län		Värmlands län		Örebro län	
2000	7 637	13 312	14 781	9 821	169 171	15 016	31 239	11 390	202 785	13 594	30 646	11 112	37 762	13 796
2001	7 079	12 341	14 047	9 352	169 147	14 929	31 431	11 395	209 015	13 955	27 320	9 954	35 882	13 126
2002	8 014	13 963	15 211	10 144	175 204	15 224	32 588	11 739	209 842	13 889	26 701	9 756	37 387	13 681
2003	8 181	14 238	16 304	10 878	175 280	15 124	34 906	12 469	204 577	13 478	29 512	10 791	39 111	14 291
2004	7 325	12 717	15 421	10 273	185 250	16 014	34 045	12 049	202 156	13 313	30 715	11 228	38 085	13 903
2005	7 008	12 172	15 740	10 457	181 628	15 588	34 753	12 201	199 789	13 099	29 076	10 634	37 769	13 783
2006	7 292	12 705	16 128	10 676	180 286	15 318	33 920	11 804	193 879	12 644	29 552	10 810	38 978	14 196
2007	7 396	12 928	17 635	11 627	188 430	15 809	36 906	12 721	208 530	13 516	31 482	11 504	38 597	14 007
2008	7 836	13 732	18 634	12 253	200 143	16 581	37 833	12 935	213 564	13 754	31 784	11 617	40 317	14 560
2009	7 226	12 652	18 880	12 386	213 358	17 447	35 929	12 171	221 180	14 144	31 938	11 685	39 945	14 353
	Västmanlands län		Dalarnas län		Gävleborgs län		Västernorrlands län		Jämtlands län		Västerbottens län		Norrbottnens län	
2000	39 541	15 392	35 926	12 857	30 622	10 937	30 108	12 135	12 660	9 728	23 515	9 179	24 146	9 389
2001	37 538	14 582	31 538	11 360	29 756	10 676	25 330	10 297	11 692	9 058	21 944	8 598	24 611	9 633
2002	40 226	15 565	30 827	11 136	31 808	11 459	26 749	10 931	12 199	9 511	23 291	9 133	25 245	9 932
2003	39 088	15 061	32 985	11 926	32 972	11 906	27 305	11 181	12 794	10 011	22 884	8 953	27 515	10 865
2004	38 924	14 938	33 208	12 020	31 294	11 308	27 569	11 292	13 139	10 302	22 069	8 607	28 858	11 419
2005	38 341	14 679	32 063	11 621	31 015	11 225	28 294	11 598	13 202	10 377	23 191	9 014	28 074	11 133
2006	37 929	14 493	29 672	10 761	30 006	10 879	29 587	12 133	13 500	10 628	24 247	9 412	26 705	10 605
2007	36 871	14 817	31 049	11 263	31 435	11 406	30 256	12 415	14 699	11 576	25 035	9 719	27 742	11 042
2008	42 080	16 860	32 247	11 695	33 550	12 168	31 200	12 818	15 147	11 935	24 604	9 547	27 122	10 843
2009	39 889	15 913	32 750	11 640	32 501	11 773	30 078	12 367	14 288	11 270	25 877	10 023	29 059	11 654

Tabell 1.4. Anmälda brott, totalt och per 100 000 av medelfolkmängden, efter brottstyp och månad för anmälan, år 2009 samt jämförelse med föregående år
 Reported offences, total figures and per 100 000 of mean population, by type of offence and month of report, 2009 and comparison with previous year

Brottstyp	Antal anmälda brott, månad för anmälan												Hela året	dåräv begångna utomlands	Procentuell förändring jämfört med föregående år ¹	Antal brott per 100 000 av medelfolkmängden
	Januari	Februari	Mars	April	Maj	Juni	Juli	Augusti	September	Oktober	November	December				
SAMTLIGA BROTT	104 231	102 404	115 367	115 806	119 680	124 251	122 169	123 519	127 623	125 514	116 737	108 325	1 405 626	21 603	2	15 101
Brott mot brottsbalken	84 850	82 836	95 346	95 684	99 984	104 206	104 875	106 114	106 951	104 250	96 750	89 891	1 171 737	21 391	2	12 588
3-7 kap. Brott mot person	17 363	17 450	20 472	19 799	20 573	19 907	19 489	20 532	20 315	20 561	19 988	19 002	235 451	1 156	4	2 529
3 kap. <i>Brott mot liv och hälsa</i>	6 812	6 446	7 649	7 594	8 469	7 957	7 475	7 835	7 852	7 904	7 630	7 586	91 209	404	2	980
Fullbordat mord och dråp samt misshandel med dödlig utgång (1, 2, 5, 6 §) ²	18	14	18	23	17	18	22	32	18	18	20	12	230	7	10	2
Mot kvinna	6	5	8	9	9	11	10	12	4	7	8	6	95	1	58	1
Med användning av skjutvapen	-	1	3	3	-	1	-	1	-	2	1	-	12	-	300	0
Utan användning av skjutvapen	6	4	5	6	9	10	10	11	4	5	7	6	83	1	46	1
Mot man	12	9	10	14	8	7	12	20	14	11	12	6	135	6	-9	1
Med användning av skjutvapen	2	3	2	4	4	1	1	10	2	3	-	2	36	2	-	0
Utan användning av skjutvapen	10	6	8	10	4	6	11	10	12	8	12	4	99	4	-12	1
Försök till mord eller dråp (1, 2 §)	61	62	62	57	66	64	72	69	83	59	71	65	791	7	5	8
Mot kvinna	17	16	16	15	19	15	21	16	17	14	19	12	197	2	7	2
Med användning av skjutvapen	2	1	6	1	1	4	1	3	2	3	2	2	28	-	56	0
Utan användning av skjutvapen	15	15	10	14	18	11	20	13	15	11	17	10	169	2	2	2
Mot man	44	46	46	42	47	49	51	53	66	45	52	53	594	5	5	6
Med användning av skjutvapen	12	8	3	13	18	10	17	8	15	8	9	13	134	2	-4	1
Utan användning av skjutvapen	32	38	43	29	29	39	34	45	51	37	43	40	460	3	8	5
Barnadrap (3 §)	-	-	-	-	-	-	-	-	-	-	-	1	1	-	-50	0
Misshandel inki. grov, ej med dödlig utgång (5, 6 §)	6 462	6 156	7 305	7 145	8 033	7 520	7 016	7 394	7 342	7 518	7 149	7 241	86 281	376	2	927
Misshandel mot barn 0-6 år	125	192	194	176	201	203	158	149	190	212	195	200	2 195	23	15	24
Misshandel mot flicka 0-6 år	60	68	69	75	80	83	66	59	83	77	84	74	878	9	7	9
Obekant med offret	2	1	2	5	7	4	8	11	10	3	8	4	65	1	25	1
Utomhus	-	1	2	4	5	2	7	8	5	1	3	2	40	-	43	0
Inomhus	2	-	-	1	2	2	2	3	5	2	5	2	25	1	4	0
Bekant med offret	58	67	67	70	73	79	58	48	73	74	76	70	813	8	5	9
Utomhus	4	6	4	10	8	11	13	6	6	6	3	1	78	2	22	1
Inomhus	54	61	63	60	65	68	45	42	67	68	73	69	735	6	4	8
Misshandel mot pojke 0-6 år	65	124	125	101	121	120	92	90	107	135	111	126	1 317	14	22	14
Obekant med offret	7	8	7	5	10	4	5	16	16	8	8	5	99	2	6	1
Utomhus	2	5	1	4	5	3	4	15	13	3	5	3	63	-	19	1
Inomhus	5	3	6	1	5	1	1	1	3	5	3	2	36	2	-10	0
Bekant med offret	58	116	118	96	111	116	87	74	91	127	103	121	1 218	12	23	13
Utomhus	5	8	10	16	16	21	14	13	14	13	7	7	144	2	33	2
Inomhus	53	108	108	80	95	95	73	61	77	114	96	114	1 074	10	22	12
Misshandel mot barn 7-14 år	590	706	917	785	870	701	362	500	961	933	782	798	8 905	25	4	96
Misshandel mot flicka 7-14 år	208	257	350	283	325	238	125	177	311	310	269	268	3 121	15	7	34
Obekant med offret	36	33	61	47	66	27	33	49	53	42	47	27	521	4	7	6
Utomhus	29	22	39	37	57	22	29	45	41	28	25	16	390	1	11	4
Inomhus	7	11	22	10	9	5	4	4	12	14	22	11	131	3	-5	1
Bekant med offret	172	224	289	236	259	211	92	128	258	268	222	241	2 600	11	7	28
Utomhus	39	48	61	77	66	73	29	41	94	82	47	47	704	2	11	8
Inomhus	133	176	228	159	193	138	63	87	164	186	175	194	1 896	9	6	20

Tabell 1.4 (forts). Anmälda brott, totalt och per 100 000 av medel-folk-mängden, efter brottstyp och månad för anmälan, år 2009 samt jämförelse med föregående år

Brottstyp	Antal anmälda brott, månad för anmälan												Hela året	därav begångna utomlands	Procentuell förändring jämfört med föregående år ¹	Antal brott per 100 000 av medel-folk-mängden
	Januari	Februari	Mars	April	Maj	Juni	Juli	Augusti	September	Oktober	November	December				
Misshandel mot pojke 7-14 år	382	449	567	502	545	463	237	323	650	623	513	530	5784	10	2	62
Obekant med offret	84	92	142	153	161	134	81	106	170	142	112	113	1490	-	1	16
Utomhus	62	64	89	124	123	112	69	100	139	104	85	85	1138	-	3	12
Inomhus	22	28	53	29	38	22	12	6	31	38	45	28	352	-	-5	4
Bekant med offret	298	357	425	349	384	329	156	217	480	481	401	417	4294	10	3	46
Utomhus	90	107	135	129	156	128	64	101	182	155	102	121	1470	1	-5	16
Inomhus	208	250	290	220	228	201	92	116	298	326	299	296	2824	9	8	30
Misshandel mot barn 15-17 år	618	641	733	670	749	615	485	661	778	777	651	632	8010	17	19	86
Misshandel mot flicka 15-17 år	235	257	266	230	277	225	203	245	291	285	259	248	3021	9	26	32
Obekant med offret	72	52	70	67	82	50	58	70	64	85	72	53	795	5	22	9
Utomhus	40	30	48	50	60	32	49	55	45	63	37	34	543	2	18	6
Inomhus	32	22	22	17	22	18	9	15	19	22	35	19	252	3	33	3
Bekant med offret	163	205	196	163	195	175	145	175	227	200	187	195	2226	4	28	24
Utomhus	49	39	52	46	63	69	60	68	75	57	40	61	679	1	14	7
Inomhus	114	166	144	117	132	106	85	107	152	143	147	134	1547	3	36	17
Misshandel mot pojke 15-17 år	383	384	467	440	472	390	282	416	472	487	392	384	4989	8	15	54
Obekant med offret	187	164	217	228	244	213	193	247	247	220	173	159	2487	6	16	27
Utomhus	127	103	153	188	200	183	183	216	216	172	127	122	1990	3	14	21
Inomhus	60	61	64	40	44	30	10	26	31	48	46	37	497	3	25	5
Bekant med offret	196	220	250	212	228	177	89	174	240	272	219	225	2502	2	14	27
Utomhus	85	72	95	108	127	77	42	95	123	113	86	78	1101	-	10	12
Inomhus	111	148	155	104	101	100	47	79	117	159	133	147	1401	2	17	15
Misshandel mot kvinna 18 år eller äldre	2040	1881	2083	2187	2312	2298	2344	2372	2101	2246	2187	2210	26261	129	1	282
Obekant med offret	527	493	537	590	668	647	638	609	609	627	610	561	7145	4	4	77
Utomhus	248	198	250	298	405	387	273	346	346	340	307	273	3850	9	-1	41
Inomhus	279	295	287	292	263	251	239	248	263	287	303	288	3295	33	12	35
Bekant med offret	1513	1388	1546	1597	1644	1660	1697	1734	1492	1619	1577	1649	19116	87	0	205
Utomhus	214	225	271	350	397	451	420	450	333	297	278	247	3933	14	1	42
Inomhus	1299	1163	1275	1247	1247	1209	1277	1284	1159	1322	1299	1402	15183	73	-	163
I nära relation med offret	1010	859	951	935	984	928	1028	999	873	995	986	1057	11605	63	-	125
Ej i nära relation med offret	289	304	324	312	263	281	249	285	286	327	313	345	3578	10	-	38
Misshandel mot man 18 år eller äldre	3089	2736	3378	3327	3901	3703	3667	3712	3312	3350	3334	3401	40910	182	-1	440
Obekant med offret	2031	1813	2228	2222	2677	2540	2531	2632	2226	2244	2265	2308	27717	158	-	298
Utomhus	1247	1099	1433	1557	1996	1954	2031	2057	1657	1534	1538	1471	19574	42	-	210
Inomhus	784	714	795	665	681	586	500	575	569	710	727	837	8143	116	-	87
Bekant med offret	1058	923	1150	1105	1224	1163	1136	1080	1086	1106	1069	1093	13193	24	-3	142
Utomhus	382	353	464	514	589	615	636	616	520	453	432	352	5926	4	-4	64
Inomhus	676	570	686	591	635	548	500	464	566	653	637	741	7267	20	-3	78
I nära relation med offret	265	213	256	259	246	217	203	209	240	246	213	312	2879	5	-	31
Ej i nära relation med offret	411	357	430	332	389	331	297	255	326	407	424	429	4388	15	-	47
Vållande till annans död (7, 10 §)	15	17	17	15	23	14	38	13	18	19	14	12	215	2	-7	2
I samband med trafikolycka	6	5	7	3	11	7	22	8	9	9	5	5	97	-	-4	1
I samband med arbetsolycka	2	2	7	1	3	4	4	-	1	5	3	1	33	-	-11	0
Ovriga fall	7	10	7	3	13	3	12	5	8	5	6	6	85	2	-9	1
Vållande till kroppsskada eller sjukdom, inte i samband med trafikolycka (8, 10 §)	140	116	156	143	148	167	183	182	191	133	132	124	1815	6	11	19
I samband med arbetsolycka	69	70	78	68	68	73	93	67	97	72	75	51	881	-	-2	9
Ovriga fall	71	46	78	75	80	94	90	115	94	61	57	73	934	6	26	10
Frankallande av fara för annan (9, 10 §)	116	81	91	211	182	174	144	145	200	157	244	131	1876	6	7	20
Fara som framkallats för arbetstagare	12	1	3	6	11	8	16	2	12	8	10	8	97	-	33	1
Övriga fall	104	80	88	205	171	166	128	143	188	149	234	123	1779	6	6	19

Tabell 1.4 (forts). Anmälda brott, totalt och per 100 000 av medelfolkmängden, efter brottstyp och månad för anmälan, år 2009 samt jämförelse med föregående år

Brottstyp	Antal anmälda brott, månad för anmälan												Hela året	därav begångna utomlands	Procentuell förändring jämfört med föregående år ¹	Antal brott per 100 000 av medelfolkmängden
	Januari	Februari	Mars	April	Maj	Juni	Juli	Augusti	September	Oktober	November	December				
4 kap. Brott mot frihet och frid	8 676	8 836	10 125	9 610	9 803	9 656	9 855	10 153	10 008	10 253	9 848	9 417	116 240	492	5	1 249
Människohandel för sexuella ändamål (1 a §)	-	-	4	1	1	4	2	2	3	3	1	4	31	1	107	0
Med barn under 18 år	-	-	2	1	1	1	-	-	1	1	1	1	9	-	-	0
Med person 18 år eller äldre	3	3	2	-	-	3	2	2	2	2	-	3	22	1	-	0
Människohandel för annat än sexuella ändamål (1 a §)	2	4	4	1	7	4	1	1	1	1	1	1	28	-	250	0
Med barn under 18 år	-	1	4	-	3	2	-	1	-	-	-	-	7	-	-	0
Med person 18 år eller äldre	2	3	4	1	4	2	1	-	1	1	1	1	21	-	-	0
Grov fridskränkning (4 a §)	92	95	139	115	103	120	98	87	107	119	104	110	1 289	2	39	14
Mot barn under 18 år	63	66	92	85	67	80	64	45	71	95	72	81	881	2	-	9
Mot flicka under 18 år	42	34	44	46	33	39	32	22	37	46	45	36	456	-	-	5
Mot pojke under 18 år	21	32	48	39	34	41	32	23	34	49	27	45	425	2	-	5
Mot kvinna 18 år eller äldre	24	19	34	21	25	27	29	28	25	16	24	22	294	-	-	3
Mot man 18 år eller äldre	5	10	13	9	11	13	5	14	11	8	8	7	114	-	-	1
Grov kvinnofridskränkning (4 a §)	213	190	231	215	216	227	234	238	201	248	204	240	2 657	7	-3	29
Hemfridsbrott, olaga intrång (6 §)	599	549	694	695	748	753	840	794	672	722	714	648	8 428	2	-2	91
Oliga hot (5 §)	3 906	3 862	4 550	4 375	4 530	4 350	4 343	4 398	4 519	4 388	4 231	4 042	51 494	233	2	553
Mot barn under 18 år	522	480	659	583	625	466	389	511	606	631	607	475	6 554	9	6	70
Mot flicka under 18 år	251	214	297	236	275	200	156	221	243	245	264	203	2 805	6	-	30
Mot pojke under 18 år	271	266	362	347	350	266	233	290	363	386	343	272	3 749	3	-	40
Mot kvinna 18 år eller äldre	1 546	1 496	1 707	1 698	1 742	1 690	1 773	1 705	1 734	1 654	1 603	1 661	20 009	103	-	215
Mot man 18 år eller äldre	1 656	1 709	1 926	1 858	1 924	1 983	1 971	1 975	1 976	1 910	1 827	1 731	22 446	106	1	241
Mot grupp	182	177	258	236	239	211	210	207	203	193	194	175	2 485	15	27	27
Ofredande (7 §)	3 520	3 717	4 024	3 778	3 809	3 716	3 882	4 162	4 008	4 272	4 113	3 899	46 900	156	8	504
Mot barn under 18 år	359	399	492	414	411	339	287	338	394	418	385	381	4 617	15	4	50
Mot flicka under 18 år	222	274	262	257	244	198	194	228	238	244	229	221	2 800	10	-	30
Mot pojke under 18 år	137	125	230	157	163	141	93	125	156	174	156	160	1 817	5	-	20
Mot kvinna 18 år eller äldre	1 800	1 934	2 013	1 908	1 945	1 887	1 990	2 083	2 000	2 155	2 073	1 982	23 770	70	7	255
Mot man 18 år eller äldre	1 114	1 169	1 259	1 194	1 220	1 222	1 357	1 438	1 268	1 380	1 359	1 284	15 264	64	7	164
Mot grupp	247	215	260	262	233	268	248	303	346	319	296	252	3 249	7	28	35
Dataintrång (9 c §)	75	131	173	128	91	130	109	120	102	135	162	137	1 493	51	16	16
Övriga brott mot 4 kap. (1–4, 8, 9, 9 a §)	266	285	306	302	298	352	346	351	395	365	318	336	3 920	40	19	42
5 kap. Årekränkingsbrott	777	825	1 072	1 095	891	877	785	831	943	941	975	845	10 857	56	11	117
6 kap. Sexualbrott	1 005	1 239	1 534	1 383	1 285	1 278	1 213	1 548	1 402	1 349	1 423	1 034	15 693	145	9	169
Våldtäkt inkl. grov (1, 4 §)	438	364	668	529	489	465	423	699	477	483	527	375	5 937	89	9	64
Mot barn under 15 år (4 §)	150	98	347	234	100	112	84	300	138	118	170	107	1 958	24	38	21
Mot flicka under 15 år	145	79	132	222	89	96	76	284	114	106	148	90	1 581	12	24	17
Fullbordad våldtäkt	141	77	124	212	86	88	71	282	107	100	139	85	1 512	10	24	16
Utomhus	5	17	16	79	16	19	4	14	29	23	41	15	278	2	58	3
Inomhus	136	60	108	133	70	69	67	268	78	77	98	70	1 234	8	18	13
Försök till våldtäkt	4	2	8	10	3	8	5	2	7	6	9	5	69	2	19	1
Utomhus	2	1	1	4	2	3	2	2	4	3	3	2	29	1	16	0
Inomhus	2	1	7	6	1	5	3	-	3	3	6	3	40	1	21	0
Mot pojke under 15 år	5	19	215	12	11	16	8	16	24	12	22	17	377	12	164	4
Fullbordad våldtäkt	5	19	214	12	11	16	7	16	24	11	21	16	372	12	172	4
Utomhus	2	3	4	2	3	2	1	5	1	1	3	1	28	-	40	0
Inomhus	3	16	210	10	8	14	6	11	23	10	18	15	344	12	194	4
Försök till våldtäkt	-	-	1	-	-	-	-	-	-	1	1	1	5	-	-17	4
Utomhus	-	-	-	-	-	-	-	-	-	1	-	-	1	-	-	0
Inomhus	-	-	1	-	-	-	-	-	-	-	-	-	4	-	-33	0

Tabell 1.4 (forts). Anmälda brott, totalt och per 100 000 av medelfolkmängden, efter brottstyp och månad för anmälan, år 2009 samt jämförelse med föregående år

Brottstyp	Antal anmälda brott, månad för anmälan												Hela året	därav begångna utomlands	Procentuell förändring jämfört med föregående år ¹	Antal brott per 100 000 av medelfolkmängden
	Januari	Februari	Mars	April	Maj	Juni	Juli	Augusti	September	Oktober	November	December				
Mot barn 15–17 år (1, 4 §)	71	55	92	71	87	78	70	92	88	85	97	57	943	8	-5	10
Mot flicka 15–17 år	71	52	90	69	83	78	69	90	84	83	95	56	920	8	-6	10
Fullbordad våldtäkt	70	50	85	62	81	71	63	85	77	74	87	51	856	7	-4	9
Utomhus	17	11	8	16	23	24	23	20	16	15	19	5	197	1	1	2
Inomhus	53	39	77	46	58	47	40	65	61	59	68	46	659	6	-6	2
Försök till våldtäkt	1	2	5	7	2	7	6	5	7	9	8	5	64	1	-24	1
Utomhus	-	2	1	4	1	3	1	4	2	4	3	4	29	-	-43	0
Inomhus	1	-	4	3	1	4	5	1	5	5	5	1	35	1	6	0
Mot pojke 15–17 år	-	3	2	2	4	-	1	2	4	2	2	1	23	-	35	0
Fullbordad våldtäkt	-	3	2	2	3	-	1	2	4	2	2	1	22	-	57	0
Utomhus	-	-	-	-	1	-	-	-	-	-	-	1	2	-	-	0
Inomhus	-	3	2	2	2	-	1	2	4	2	2	-	20	-	67	0
Försök till våldtäkt	-	-	-	-	1	-	-	-	-	-	-	-	1	-	-67	0
Utomhus	-	-	-	-	-	-	-	-	-	-	-	-	-	-	-	-
Inomhus	-	-	-	-	1	-	-	-	-	-	-	-	1	-	-67	0
Mot kvinna 18 år eller äldre (1 §)	212	202	218	214	296	267	263	300	239	268	256	200	2 935	50	-	32
Fullbordad våldtäkt	191	176	196	186	247	236	230	266	210	239	233	186	2 596	47	2	28
Utomhus	32	21	24	23	48	41	56	51	49	33	31	31	440	12	-5	5
Inomhus	159	155	172	163	199	195	174	215	161	206	202	155	2 156	35	3	23
Försök till våldtäkt	21	26	22	28	49	31	33	34	29	29	23	14	339	3	-14	4
Utomhus	9	11	9	15	22	15	18	24	17	15	6	7	168	1	-18	2
Inomhus	12	15	13	13	27	16	15	10	12	14	17	7	171	2	-9	2
Mot man 18 år eller äldre (1 §)	5	9	11	10	6	8	6	7	12	12	4	11	101	7	20	1
Fullbordad våldtäkt	5	9	8	10	6	8	5	7	12	11	3	11	95	6	17	1
Utomhus	-	1	2	2	2	2	-	-	6	-	2	2	21	2	-9	0
Inomhus	5	8	6	8	4	6	3	7	6	11	1	9	74	4	28	1
Försök till våldtäkt	-	-	3	-	-	-	1	-	-	1	1	-	6	1	100	0
Utomhus	-	-	-	-	-	-	-	-	-	-	-	-	2	-	-	0
Inomhus	-	-	3	-	-	-	-	-	-	1	-	-	4	-	33	0
Sexuellt tvång, utnyttjande m.m. (2, 3, 5–7 §)	87	132	123	129	117	112	83	91	124	108	152	85	1 343	7	2	14
Sexuellt utnyttjande av barn under 15 år (5 §)	33	46	31	38	37	42	21	27	49	39	34	30	427	5	-	5
Av flicka under 15 år	30	34	25	33	29	31	17	26	44	29	29	19	346	5	-	4
Av pojke under 15 år	3	12	6	5	8	11	4	1	5	10	5	11	81	-	-	1
Sexuellt utnyttjande av barn 15–17 år (5 §)	5	1	2	3	5	3	2	3	3	5	5	8	45	-	-	0
Av flicka 15–17 år	4	1	2	3	3	3	1	2	2	5	5	5	36	-	-	0
Av pojke 15–17 år	1	-	-	-	2	-	1	1	1	-	-	3	9	-	-	0
Sexuellt övergrepp mot barn under 15 år (6 §)	21	24	61	46	30	41	28	37	44	28	48	21	429	2	-	5
Mot flicka under 15 år	15	20	55	36	25	30	25	29	34	20	34	15	338	2	-	4
Mot pojke under 15 år	6	4	6	10	5	11	3	8	10	8	14	6	91	-	-	1
Sexuellt övergrepp mot barn 15–17 år (6 §)	3	2	1	4	5	4	5	4	2	4	2	1	35	-	-	0
Mot flicka 15–17 år	3	2	1	2	5	3	5	2	2	2	1	1	29	-	-	0
Mot pojke 15–17 år	-	-	-	2	-	1	-	1	-	-	-	-	6	-	-	0
Sexuellt tvång, utnyttjande m.m. mot person 18 år eller äldre (2, 3, 7 §)	24	59	28	38	40	22	27	21	24	34	64	25	406	-	-	4
Utnyttjande av barn under 18 år för sexuell posering, inkl grov (8 §)	7	9	16	21	16	7	2	9	13	5	7	15	127	2	81	1
Köp av sexuell handling av barn under 18 år (9 §)	2	12	30	5	10	14	4	11	6	38	10	8	150	1	226	2

Tabell 1.4 (forts). Anmälda brott, totalt och per 100 000 av medelfolkmängden, efter brottstyp och månad för anmälan, år 2009 samt jämförelse med föregående år

Brottstyp	Antal anmälda brott, månad för anmälan												Hela året	däruv begångna utomlands	Procentuell förändring jämfört med föregående år ¹	Antal brott per 100 000 av medelfolkmängden
	Januari	Februari	Mars	April	Maj	Juni	Juli	Augusti	September	Oktober	November	December				
Sexuellt ofredande (10 §)	463	691	685	618	622	657	676	689	701	653	653	483	7 591	43	5	82
Exhibitionism	45	57	82	72	92	105	120	128	124	88	78	59	1 050	3	-10	11
Annat sexuellt ofredande	418	634	603	546	530	552	556	561	577	565	575	424	6 541	40	8	70
Mot barn under 15 år	96	115	170	151	142	150	113	100	137	136	122	129	1 561	10	3	17
Mot barn 15–17 år	52	60	99	62	70	81	73	88	73	81	121	43	900	7	17	10
Ovriga fall	270	459	334	333	318	321	373	373	367	348	332	252	4 080	23	8	44
Köp av sexuell tjänst (11 §)	6	19	6	76	27	14	6	30	42	42	45	39	352	2	88	4
Koppleri, grovt koppleri (12 §)	2	12	6	5	4	9	6	9	10	8	10	13	94	1	84	1
7 kap. Brott mot familj	93	104	92	117	125	139	161	165	110	114	112	120	1 452	4	4	16
Egenmäktighet med barn (4 §)	91	102	92	112	123	135	161	162	108	111	112	120	1 429	54	3	15
Ovriga brott mot 7 kap. (1, 3 a §)	2	2	-	5	2	4	-	3	2	3	-	-	23	5	35	0
8–12 kap. Brott mot förmögenhet	63 423	61 450	70 478	71 270	74 907	79 947	81 526	81 711	82 410	79 147	72 311	66 663	885 243	20 037	2	9 510
8 kap. Stöld, rån m.m.	38 171	36 342	42 397	43 865	48 913	50 333	50 761	53 557	53 149	50 351	45 899	39 844	553 582	11 811	-1	5 947
Tillgrepp av motordrivet forskaffningsmedel (7 §)	2 494	2 277	2 774	3 335	3 878	3 832	4 184	4 422	4 168	3 628	3 037	2 330	40 359	254	-10	434
Bil	1 881	1 727	1 993	1 923	2 008	2 004	2 015	2 122	2 089	2 216	2 027	1 736	23 741	223	-15	255
Försök till bil tillgrepp	493	501	548	563	570	579	627	604	636	658	545	487	6 811	9	-15	73
Fullbordat bil tillgrepp	1 388	1 226	1 445	1 360	1 438	1 425	1 388	1 518	1 453	1 558	1 482	1 249	16 930	214	-15	182
Lastbil, släpfordon, järnvägsvagn eller lastbärare (container eller motsvarande) avsedd för yrkesmässig godsbefordran	36	35	37	41	53	43	37	42	58	55	43	39	519	10	-3	6
Ovriga bilar	1 352	1 191	1 408	1 319	1 385	1 382	1 351	1 476	1 395	1 503	1 439	1 210	16 411	204	-15	176
Motorcykel	123	113	183	336	408	369	433	446	389	255	186	105	3 346	10	-4	36
Moped	279	239	380	816	1 083	1 056	1 323	1 380	1 323	837	578	314	9 487	7	-4	102
Båt	16	20	18	44	154	214	283	205	165	109	52	22	1 302	2	10	14
Annat	195	178	200	216	225	189	251	269	202	211	194	153	2 483	12	11	27
Tillgrepp av icke motordrivet forskaffningsmedel (1, 2, 4 §)	2 677	2 346	3 302	5 446	7 314	7 851	7 937	8 765	8 859	6 096	4 643	2 972	68 208	16	1	733
Cykel	2 640	2 312	3 253	5 361	7 149	7 640	7 681	8 561	8 731	5 970	4 583	2 923	66 804	15	1	718
Båt	20	21	32	74	148	190	242	180	111	102	48	27	1 195	-	2	13
Annat	17	13	17	11	17	21	14	24	17	24	12	22	209	1	-5	2
Inbrottslöjd, inte av skjutvapen (1, 2, 4 §)	7 308	6 768	7 413	7 500	7 905	8 011	7 909	8 376	8 360	9 182	8 942	7 842	95 516	570	2	1 026
I skola, kyrka, idrottsanläggning och lokal för kultur	579	607	626	579	731	654	625	683	683	641	618	548	7 574	11	-11	81
I skola, bibliotek, fritidshem, m.m.	413	400	415	364	439	402	364	400	469	439	426	382	4 913	2	-11	53
I idrottsanläggning, kyrka, museum m.m.	166	207	211	215	292	252	261	283	214	202	192	166	2 661	9	-9	29
I hotell, kafé, restaurang, biograf, teater, nöjes-, samlings- och ungdomslokal m.m.	420	362	415	439	512	536	607	595	467	467	482	394	5 696	284	8	61
I butik, apotek, kiosk m.m.	600	535	569	598	744	762	831	834	757	781	745	626	8 382	7	8	90
I kiosk, automat och skyltskåp	497	409	439	470	589	530	549	562	588	625	629	538	6 425	6	5	69
I apotek och läkemedelsförråd	87	119	119	113	144	195	266	255	158	137	102	74	1 769	1	21	19
I industri, verkstad, byggplats, lager, garage, hamnområde, kontor m.m.	1 414	1 222	1 591	1 637	1 586	1 727	1 549	1 768	1 887	1 833	1 712	1 370	19 296	8	-2	207
I kontor	415	324	383	377	445	402	380	466	461	456	447	443	4 999	4	-7	54
Ovrigt	999	898	1 208	1 260	1 141	1 325	1 169	1 302	1 426	1 377	1 265	927	14 297	4	-	154

Tabell 1.4 (forts). Anmälda brott, totalt och per 100 000 av medelfolkmängden, efter brottstyp och månad för anmälan, år 2009 samt jämförelse med föregående år

Brottstyp	Antal anmälda brott, månad för anmälan												Hela året	därav utomlands begångna	Procentuell förändring jämfört med föregående år ¹	Antal brott per 100 000 av medelfolkmängden
	Januari	Februari	Mars	April	Maj	Juni	Juli	Augusti	September	Oktober	November	December				
I bostad, fritidshus m.m.	3 319	3 125	3 162	3 045	2 931	2 868	2 936	3 069	3 153	4 099	4 152	3 841	39 700	151	5	427
I bostad (lägenhet, villa)	1 800	1 669	1 544	1 342	1 254	1 359	1 585	1 609	1 603	2 247	2 347	2 104	20 463	129	13	220
Villa, radhus o.d.	1 143	1 187	980	784	724	773	895	966	961	1 486	1 592	1 274	12 765	57	17	137
Fulbordat inbrott	954	1 004	806	593	559	618	720	809	804	1 277	1 326	1 069	10 539	57	17	113
Försök till inbrott	189	183	174	191	165	155	175	157	157	209	266	205	2 226	-	23	24
Lägenhet	657	482	564	558	530	586	690	643	642	761	755	830	7 698	72	4	83
Fulbordat inbrott	541	378	452	429	452	483	541	510	505	611	625	674	6 201	70	2	67
Försök till inbrott	116	104	112	129	78	103	149	133	137	150	130	156	1 497	2	12	16
I källare och på vind	1 060	1 071	1 100	1 083	942	837	782	883	876	1 165	1 224	1 209	12 232	3	-3	131
I fritidshus	459	385	518	620	735	672	569	577	674	687	581	528	7 005	19	-	75
Ovrigt	976	917	1 050	1 202	1 401	1 464	1 361	1 427	1 413	1 361	1 233	1 063	14 868	109	-1	160
Stöld (även inbrottsstöld) av skjutvapen, ammunition och sprängämnen (1, 2, 4 §)	29	21	20	23	24	25	26	32	29	28	26	25	308	4	15	3
Från militärt förråd/inom militärförläggning	3	2	2	1	2	3	-	1	-	-	-	3	17	-	13	0
Från skytteorganisation, vapenhandlare och sprängämnesförråd	3	2	1	2	2	1	1	3	2	-	1	-	18	-	-33	0
I bostad (lägenhet, villa) och fritidshus	16	15	11	17	16	17	18	19	16	18	22	13	198	1	25	2
Ovrig stöld av skjutvapen o.d.	7	2	6	3	4	4	7	9	11	10	3	9	75	3	14	1
Ovrig stöld och snatteri (1, 2, 4 §)	23 364	22 767	26 302	24 947	27 127	27 909	27 789	28 993	28 777	28 573	26 420	24 343	317 311	10 264	-2	3 409
Från fordon m.m.	5 616	5 118	6 204	6 517	7 060	7 417	7 490	8 407	8 074	7 553	6 902	5 703	82 061	774	-7	882
Ur och från motorfordon	5 228	4 816	5 760	5 885	6 247	6 476	6 439	7 305	7 072	6 658	6 312	5 360	73 558	450	-8	790
Från cykel	20	30	38	83	91	94	90	111	126	83	77	28	871	-	-14	9
Från båt	77	67	160	283	499	621	714	646	508	450	234	123	4 382	25	37	47
Under yrkesmässig transport	291	205	246	266	223	226	247	345	368	362	279	192	3 250	299	-10	35
Ur och från lastbil, släpfordon, järnvägsvagn, fartyg eller lastbärare (container eller motsvarande)	102	96	140	139	115	110	142	203	205	242	160	136	1 790	12	-	19
avsedd för yrkesmässig godsbeordran	189	109	106	127	108	116	105	142	163	120	119	56	1 460	287	-20	16
Under övrig yrkesmässig transport	2 028	2 133	2 624	1 797	1 969	1 598	1 161	1 269	2 083	2 322	2 061	1 739	22 784	261	-1	245
I skola, kyrka, idrottsanläggning och lokal för kultur	1 109	1 194	1 532	1 061	1 173	674	1 57	413	1 243	1 328	1 160	991	12 035	15	-2	129
I skola, bibliotek, fritidshem m.m.	919	939	1 092	736	796	924	1 004	856	840	994	901	748	10 749	246	-1	115
I idrottsanläggning, kyrka, museum m.m.	1 693	1 566	1 734	1 455	1 446	1 401	1 466	1 449	1 378	1 630	1 762	1 727	18 707	1 387	-5	201
I hotell, kafé, restaurang, biograf, teater, nöjes-, samlings- och ungdomslokal m.m.	4 872	5 468	6 228	5 485	5 768	5 356	5 326	5 713	6 499	6 620	6 022	5 680	69 037	118	8	742
I butik, varuhus o.d.	608	480	554	523	566	628	502	672	724	686	644	457	7 044	29	-9	76
I industri, verkstad, byggplats, lager, hamnområde, kontor m.m.	272	244	274	226	243	260	190	301	319	328	307	236	3 200	14	-3	34
I kontor	336	293	280	297	323	368	312	371	405	358	337	221	3 844	15	-14	41
Ovrigt	1 726	1 493	1 609	1 529	1 594	1 750	1 767	1 748	1 540	1 710	1 628	1 543	19 637	108	7	211
I bostad m.m.	1 643	1 400	1 511	1 423	1 504	1 663	1 683	1 649	1 435	1 590	1 513	1 440	18 454	107	7	198
I bostad (lägenhet, villa)	83	93	98	106	90	87	84	99	105	120	115	103	1 183	1	1	13
I källare och på vind	138	131	176	142	188	175	198	168	190	181	140	127	1 954	283	-5	21
Väskryckning (inte rån)	2 705	2 801	3 048	3 029	3 458	3 996	4 088	3 915	3 321	3 354	3 154	3 348	40 256	4 606	4	432
Frickstöld	3 978	3 577	4 125	4 470	5 078	5 588	5 791	5 652	4 968	4 478	4 107	4 019	55 831	2 698	-11	600
Ovrigt																

Tabell 1.4 (forts). Anmälda brott, totalt och per 100 000 av medel-folk-mängden, efter brottstyp och månad för anmälan, år 2009 samt jämförelse med föregående år

Brottsstyp	Antal anmälda brott, månad för anmälan												Hela året	därav begångna utomlands	Procentuell förändring jämfört med föregående år ¹	Antal brott per 100 000 av medel-folk-mängden
	Januari	Februari	Mars	April	Maj	Juni	Juli	Augusti	September	Oktober	November	December				
Rån inkl. grovt (5, 6 §)	766	663	808	759	784	747	757	848	901	955	892	690	9 570	374	7	103
Bankrån	8	16	2	9	6	7	1	10	4	3	6	5	77	-	-50	1
Med användning av skjutvapen	7	12	1	7	5	6	1	9	4	2	6	4	64	-	-44	1
Utan användning av skjutvapen	106	92	104	84	100	72	63	85	89	117	132	110	1 154	-	-68	0
Butiks-rån	57	41	48	39	37	28	20	29	36	54	59	42	490	-	29	5
Med användning av skjutvapen	49	51	56	45	63	44	43	56	53	63	73	68	664	-	6	7
Utan användning av skjutvapen	-	-	2	1	1	-	1	3	2	3	1	1	15	-	-6	0
Rån mot värdebefordran	-	-	-	-	1	-	1	-	1	2	1	1	7	-	-30	0
Med användning av skjutvapen	-	-	-	1	-	-	-	3	1	1	-	-	8	-	33	0
Utan användning av skjutvapen	1	2	5	6	6	3	2	4	8	8	7	6	58	-	-	1
Rån mot värdtransport	-	2	3	5	5	2	1	3	6	7	6	6	46	-	7	0
Med användning av skjutvapen	7	4	1	6	7	5	1	1	2	1	1	-	12	-	-20	0
Utan användning av skjutvapen	7	4	1	6	7	5	4	7	5	6	7	9	68	-	-21	1
Taxirån	-	-	-	-	5	-	-	3	-	-	-	-	12	-	-52	0
Med användning av skjutvapen	7	4	1	6	2	5	4	4	5	6	5	7	56	-	-8	1
Utan användning av skjutvapen	2	4	10	3	8	5	7	10	6	10	7	5	77	2	-16	1
Rån mot funktionshinder	-	1	-	-	-	-	-	-	-	1	1	1	4	-	-33	0
Med användning av skjutvapen	2	3	10	3	8	5	7	10	6	9	6	4	73	2	-15	1
Utan användning av skjutvapen	531	466	553	517	537	525	562	601	652	675	599	439	6 657	274	9	72
Rån mot privatperson	160	111	143	148	139	145	125	160	180	186	162	103	1 762	11	14	19
Rån mot privatperson under 18 år	141	100	117	136	127	127	116	148	169	178	148	82	1 589	9	15	17
Utomhus	12	6	3	11	6	9	5	3	2	10	9	3	79	2	68	1
Med användning av skjutvapen	129	94	114	125	121	118	111	145	167	168	139	79	1 510	7	13	16
Utan användning av skjutvapen	19	11	26	12	12	18	9	12	11	8	14	21	173	2	11	2
Inomhus	1	1	2	-	-	-	1	1	-	1	1	1	9	-	50	0
Med användning av skjutvapen	18	10	24	12	12	18	8	11	11	7	13	20	164	2	9	2
Utan användning av skjutvapen	371	355	410	369	398	380	437	441	472	489	437	336	4 895	263	7	53
Rån mot privatperson 18 år eller äldre	311	300	346	321	351	335	389	383	405	423	373	283	4 220	241	9	45
Utomhus	28	27	14	18	12	27	29	22	15	29	39	19	279	20	27	3
Med användning av skjutvapen	283	273	332	303	339	308	360	361	390	394	334	264	3 941	221	7	42
Utan användning av skjutvapen	60	55	64	48	47	45	48	58	67	66	64	53	675	22	-2	7
Inomhus	4	10	12	7	10	8	1	2	4	4	9	10	88	3	-7	1
Med användning av skjutvapen	56	45	52	41	37	37	47	56	63	55	55	43	587	19	-1	6
Utan användning av skjutvapen	111	79	131	133	119	130	117	128	135	133	133	115	1 464	98	6	16
Övriga rån	22	15	14	21	18	17	16	16	19	23	19	19	219	13	12	2
Med användning av skjutvapen	89	64	117	112	101	113	101	112	116	110	114	96	1 245	85	6	13
Utan användning av skjutvapen	1 533	1 500	1 778	1 855	1 881	1 958	2 159	2 121	2 055	1 889	1 939	1 642	22 310	329	12	240
Ovriga brott mot 8 kap. (8-10 §)	8 818	8 509	10 407	8 171	7 976	9 187	9 345	8 680	8 973	8 921	8 446	11 061	108 494	8 024	.	1 166
9 kap. Bedrägeri och annan oredlighet	7 963	7 807	9 658	7 487	7 218	8 398	8 738	7 900	8 131	8 166	7 670	9 740	98 876	7 950	.	1 062
Bedrägeri inkl. grovt, bedrägligt	457	371	452	401	265	363	405	441	352	365	362	354	4 588	469	-5	49
beteende (1-3 §)	1 576	1 175	1 218	1 102	1 364	1 228	1 691	1 292	1 503	1 690	1 523	1 730	17 092	3 553	-6	184
Automatmissbruk	1 260	987	1 369	833	776	1 292	1 845	875	761	798	836	1 201	12 833	1 438	1	138
Datorbedrägeri	1 233	1 073	1 730	922	909	1 012	1 144	1 032	1 160	1 091	1 240	1 254	13 800	650	35	148
Med kontokort (inte automatmissbruk)	-	6	8	13	9	7	9	2	7	8	7	15	91	8	.	1
Med hjälp av Internet	6	4	3	1	16	3	1	1	1	1	14	6	58	1	314	1
Investeringsbedrägeri	43	22	26	25	27	30	25	14	19	31	20	26	308	2	-5	3
Overskridet eget konto	238	240	239	396	361	382	327	300	278	274	331	314	3 680	14	29	40
Mot försäkringsbolag	603	818	989	730	889	1 332	656	1 404	1 527	1 018	961	2 740	13 667	308	37	147
Avs.husrum, förtäring, transport m.m.	2 547	3 111	3 624	3 062	2 602	2 749	2 635	2 539	2 523	2 891	2 376	2 100	32 759	1 507	3	352
Bedrägeri med hjälp av s.k. bluffaktura																
Övrigt bedrägeri																

Tabell 1.4 (forts). Anmälda brott, totalt och per 100 000 av medelfolkvärdet, efter brottstyp och månad för anmälan, år 2009 samt jämförelse med föregående år

Brottstyp	Antal anmälda brott, månad för anmälan												Hela året	därav utomlands begångna	Procentuell förändring jämfört med föregående år ¹	Antal brott per 100 000 av medelfolkvärdet
	Januari	Februari	Mars	April	Maj	Juni	Juli	Augusti	September	Oktober	November	December				
Uppressning, ocker (4, 5 \$)	201	185	189	186	203	187	158	173	216	206	227	210	2341	24	34	25
Häleri, häleriförseelse (6, 6 a, 7 \$)	497	332	349	306	348	389	260	342	415	377	328	903	4 846	23	27	52
Penninghäleri, penninghäleriförseelse (6 a, 7 a \$)	83	17	9	13	30	29	28	19	18	37	17	19	319	1	84	3
Vanemässigt eller stor omräkning (6 \$)	175	54	32	18	36	125	30	50	50	50	71	688	1 373	4	175	15
Ovrigt	239	261	308	275	282	235	202	279	347	290	240	196	3 154	18	1	34
Ovriga brott mot 9 kap. (3 a, 8-10 \$)	157	185	211	192	207	213	189	265	211	172	221	208	2 431	27	41	26
10 kap. Försäkring och annan trolöshet	636	694	736	716	754	929	764	763	777	913	901	760	9 343	87	24	100
Försäkring, grov försäkning, undandräkt (1-3 \$)	147	192	163	124	122	194	137	124	111	193	145	125	1 763	12	17	19
Olovligt förfogande (4 \$)	267	276	363	336	391	466	362	370	397	483	512	451	4 674	49	44	50
Trolöshet mot huvudman (5 \$)	28	37	42	38	27	53	30	17	40	29	60	24	425	2	43	5
Olovligt brukande (7 \$)	158	158	134	181	179	190	200	232	197	176	156	131	2 092	22	-2	22
Fyndförseelse (8 \$)	34	28	28	31	34	23	33	32	30	30	24	29	356	2	1	4
Behörighetsmissbruk (6 \$)	2	3	6	6	1	3	2	2	2	2	4	-	33	-	43	0
11 kap. Brott mot borgenärer m.m. ³	817	927	900	1 042	895	1 181	784	679	1 194	1 077	925	963	11 374	2	23	122
Oredlighet mot borgenärer (1, 2 \$)	19	13	31	21	18	17	19	13	28	30	19	20	248	2	2	3
Försvarande av konkurs eller exekutiv förrättning (2 \$)	6	2	-	1	2	3	-	-	4	1	-	1	20	-	67	0
Värdslöshet mot borgenärer (3 \$)	1	-	-	3	-	2	1	1	3	6	2	3	22	-	10	0
Otillbörligt gynnande av borgenär (4 \$)	-	4	2	4	3	5	4	6	1	2	5	4	40	-	14	0
Bokföringsbrott (5 \$)	791	908	867	1 013	872	1 154	760	659	1 158	1 038	899	925	11 044	-	24	119
12 kap. Skadegörelsebrott	14 981	14 978	16 038	17 476	16 369	18 317	19 872	18 032	18 317	17 885	16 140	14 045	202 450	113	4	2 175
Skadegörelse, grov skadegörelse, åverkan (1-3 \$)	14 977	14 974	16 034	17 470	16 358	18 307	19 863	18 026	18 303	17 878	16 132	14 041	202 363	112	4	2 174
På motorfordon (inte genom brand)	2 999	2 405	3 276	4 182	4 297	4 226	4 059	4 840	4 577	4 056	3 437	2 678	45 032	79	-1	484
Genom brand (även på motorfordon)	667	345	449	687	713	630	545	745	802	661	578	488	7 310	1	11	79
Klotter mot kollektivtrafik	2 116	5 015	3 300	2 329	1 960	2 900	3 072	2 608	2 626	2 301	1 924	1 881	32 032	2	29	344
Ovrigt klotter	3 221	2 907	3 495	3 906	3 264	3 741	4 853	3 389	4 006	4 266	4 206	4 169	45 423	-	7	488
Mot stat, kommun, landsting (ej klotter)	2 375	1 772	2 364	2 701	2 244	2 991	3 477	2 584	2 594	2 882	2 618	1 810	30 412	2	2	327
Annan skadegörelse (ej klotter)	3 599	2 530	3 150	3 665	3 880	3 819	3 857	3 860	3 698	3 712	3 369	3 015	42 154	28	-8	453
Tagande av olovlig väg (4 \$)	4	4	4	6	11	10	9	6	14	7	8	4	87	1	50	1
13-15 kap. Brott mot allmänheten	1 561	1 548	1 689	2 033	1 807	1 629	1 333	1 342	1 543	1 696	1 478	1 595	19 254	122	-3	207
13 kap. Allmänfarliga brott	611	387	440	841	718	552	405	448	518	584	433	518	6 455	3	-1	69
Mordbrand, grov mordbrand (1, 2 \$)	269	161	176	236	228	231	162	179	232	290	205	158	2 527	-	2	27
Allmänfarlig värdslöshet (6 \$)	307	200	233	456	434	277	211	217	225	240	188	333	3 321	-	-5	36
Vällande av brand	235	163	208	408	386	237	177	181	193	201	177	286	2 840	-	-4	31
Annan allmänfarlig värdslöshet	72	37	25	48	48	40	34	36	32	39	23	47	481	-	-14	5
Spridande av gift eller smitta, förgöring, värdslöshet med gift eller smittämne (7-9 \$)	2	2	2	43	6	2	2	1	-	-	1	-	61	-	239	1
Ovriga brott mot 13 kap. (3-5 b, 10 \$)	33	24	29	106	50	42	30	51	61	54	39	27	546	3	5	6
14 kap. Förfälskningsbrott	620	788	850	778	742	688	602	560	662	732	683	699	8 404	97	1	90
Urknudsföralskning m.m. (1-4, 9 \$)	402	523	599	509	492	462	406	380	423	476	465	449	5 586	44	-1	60
Check	7	4	4	5	6	4	4	5	5	7	5	12	68	4	45	1
Legitimationshandling	111	143	168	131	137	126	119	106	116	149	129	129	1 564	7	-7	17
Handling som använts för illegal invandring: svenskt eller utländskt pass, resedokument, främingspass, stickers för visering och uppehållstillstånd	15	36	42	16	11	18	22	14	11	11	21	32	249	-	33	3
Ovrig legitimationshandling	96	107	126	115	126	108	97	92	105	138	108	97	1 315	7	-12	14
Ovrig urknudsföralskning	284	376	427	373	349	332	283	269	302	320	331	308	3 954	33	1	42
Signaturföralskning (5, 9 \$)	-	3	1	2	1	2	3	1	7	2	3	2	27	1	-41	0
Penningföralskning m.m. (6, 6a, 9, 10 \$)	109	128	131	124	106	118	64	61	96	117	92	145	1 291	18	-2	14
Ovriga brott mot 14 kap. (7-9 \$)	109	134	119	143	143	106	129	118	136	137	123	103	1 500	34	13	16

Tabell 1.4 (forts). Anmälda brott, totalt och per 100 000 av medelfolkmängden, efter brottstyp och månad för anmälan, år 2009 samt jämförelse med föregående år

Brottstyp	Antal anmälda brott, månad för anmälan												Hela året	därav begångna utomlands	Procentuell förändring jämfört med föregående år ¹	Antal brott per 100 000 av medelfolkmängden
	Januari	Februari	Mars	April	Maj	Juni	Juli	Augusti	September	Oktober	November	December				
15 kap. Mened, falskt åtal m.m.	330	373	399	414	347	389	326	334	363	380	362	378	4 395	22	-12	47
Mened, osann partsutsaga m.m. (1–3 §)	18	28	36	26	13	39	23	17	17	35	21	33	306	-	-10	3
Falsk tillvitelse, värdslös tillvitelse (7 §)	173	152	162	151	130	162	131	126	164	144	130	150	1 775	8	.	19
Missbruk av urkund avseende pass och övriga resedokument samt utfärdat pass på falska grunder (11, 12 §)	82	105	122	154	131	110	111	115	96	102	88	107	1 323	10	72	14
Övriga brott mot 15 kap. (4–11, 13 §)	57	88	79	83	73	78	61	76	86	99	123	88	991	4	.	11
16–20 kap. Brotts mot staten	2 503	2 388	2 707	2 582	2 697	2 723	2 527	2 529	2 683	2 846	2 973	2 631	31 789	76	4	342
16 kap. Brotts mot allmän ordning	281	270	287	321	305	366	317	310	392	370	329	289	3 837	13	-4	41
Falskt larm (15 § 1, 2 st)	29	41	46	38	33	33	39	39	58	52	48	41	497	1	-19	5
Missbruk av larmanordning (15 § 3 st)	13	18	23	10	13	11	2	10	23	20	15	17	175	1	-19	2
Hets mot folkgrupp (8 §)	55	67	69	83	59	59	60	50	69	69	66	56	762	3	-2	8
Olaga diskriminering (9 §)	25	26	21	27	22	19	24	16	16	18	22	18	254	3	-18	3
Barnpornografibrott (10 a §)	30	29	19	21	25	70	17	27	37	21	20	29	345	5	3	4
Internetrelaterat barnpornografibrott	24	20	12	12	17	18	12	17	25	14	21	21	252	4	-7	3
Övriga barnpornografibrott	6	9	7	9	7	7	5	10	12	4	6	8	93	1	45	1
Övriga brott mot 16 kap. (1–6, 10–14 §)	129	89	109	142	153	174	175	168	189	190	158	128	1 804	3	3	19
17 kap. Brotts mot allmän verksamhet	1 719	1 636	1 875	1 763	1 872	1 860	1 703	1 748	1 805	1 909	1 993	1 813	21 696	33	4	233
Våld mot tjänsteman (1, 5 §)	398	358	437	398	451	413	403	406	397	436	407	443	4 947	2	1	53
Mot polisman (1 §)	90	70	97	85	95	116	89	108	104	87	66	93	1 100	-	6	12
Mot ordningsvakt (1 §)	159	132	163	138	177	142	151	156	128	165	157	167	1 835	-	-10	20
Mot annan person (1, 5 §)	149	156	177	175	179	155	163	142	165	184	184	183	2 012	1	11	22
Hot m.m. mot tjänsteman (1, 2, 5 §)	473	485	513	519	495	548	491	493	487	510	575	487	6 076	6	5	65
Väldsamhetsmotsänd (4, 5 §)	374	319	357	375	381	397	345	375	316	384	364	381	4 388	4	0	47
Bestickning (7 §)	10	5	7	8	3	5	2	6	6	5	96	5	158	1	.	2
Övergrepp i rättssak (10 §)	411	404	480	400	447	427	372	361	502	490	466	379	5 139	19	.	55
Övriga brott mot 17 kap. (8, 9, 11–13, 15 §)	53	65	81	63	95	70	90	87	97	84	85	118	988	1	.	11
18 kap. Högmålsbrott	-	-	-	-	-	-	-	-	-	-	-	-	-	-	-	-
19 kap. Brotts mot rikets säkerhet	3	-	-	5	-	2	-	3	2	4	3	2	24	-	-140	0
20 kap. Tjänstefel m.m.	500	482	545	493	520	495	507	468	484	563	648	527	6 232	30	12	67
Tjänstefel inkl. grovt (1 §)	477	439	501	458	490	472	487	431	455	542	529	499	5 780	28	.	62
Mutbrott (2 §)	4	8	7	8	4	6	4	10	7	5	93	9	165	2	.	2
Brott mot tynsadsplikt (3 §)	19	34	37	27	26	17	16	27	22	16	26	19	286	-	.	3
Brott mot specialstraffrättsliga författningar	19 381	19 568	20 021	20 122	19 696	20 045	17 294	17 405	20 672	21 264	19 987	18 434	233 889	212	1	2 513
Brott mot trafikbrottslagen	6 617	5 602	6 357	6 675	6 483	7 050	6 122	6 304	7 255	6 602	6 478	6 067	77 612	15	-6	834
Grov värdslöshet i trafik (1 § 2 st)	86	70	83	104	111	117	105	107	128	115	114	78	1 218	1	7	13
Olovlig körning, grov olovlig körning (3 § 1 st)	3 108	2 593	2 904	3 084	3 049	3 093	2 551	2 805	3 319	3 009	2 880	2 703	35 098	6	-10	377
Rattfylleri, grovt rattfylleri (4, 4 a §)	1 356	1 125	1 450	1 578	1 488	1 896	1 708	1 580	1 728	1 329	1 363	1 246	17 847	3	-5	192
Rattfylleri under påverkan av narkotika (4 § 2 st)	1 126	1 005	1 061	1 009	959	955	799	879	1 087	1 079	1 111	1 046	12 116	3	-1	130
Smitning (5 §)	863	749	786	815	788	868	884	854	908	990	946	927	10 378	2	2	111
Övriga brott (3 § 2 och 3 st)	78	60	73	85	88	121	75	79	85	80	64	67	955	-	-13	10
Brott mot narkotikastrafflagen	6 980	7 693	7 397	6 432	6 560	5 556	5 165	5 842	7 099	8 040	7 035	6 457	80 256	64	3	862
Overlåtelse m.m. (1–3 a §)	561	579	699	418	521	379	317	317	461	1 159	535	550	6 440	26	1	69
Innehav (1–3 §)	2 186	2 295	2 295	2 044	2 022	1 727	1 644	1 771	2 240	2 228	2 152	1 907	25 432	25	3	273
Eget bruk (1–3 §)	4 195	3 875	4 370	3 933	3 969	3 388	3 203	3 686	4 344	4 610	4 306	3 968	47 847	13	3	514
Fransställning (1–3 §)	38	23	33	37	48	62	57	68	54	43	42	32	537	-	-	6

Tabell 1.4 (forts). Anmälda brott, totalt och per 100 000 av medelfolkmängden, efter brottstyp och månad för anmälan, år 2009 samt jämförelse med föregående år

Brottstyp	Antal anmälda brott, månad för anmälan												Hela året	däruv begångna utomlands	Procentuell förändring jämfört med föregående år ¹	Antal brott per 100 000 av medelfolkmängden
	Januari	Februari	Mars	April	Maj	Juni	Juli	Augusti	September	Oktober	November	December				
Brott mot miljöbalken (29 kap.)	287	337	401	489	497	402	419	378	356	404	424	310	4 704	2	3	51
Miljöbrott inkl. grovt miljöbrott (1 §)	62	72	102	114	117	95	109	93	88	101	127	81	1 161	1	8	12
Brott eller försök mot områdesskydd (2, 2 a §)	33	41	32	34	44	32	39	33	33	30	38	24	413	-	27	4
Artskydd inkl. grovt (2 b §)	9	12	6	12	4	4	4	1	2	17	19	7	97	-	87	1
Miljöfarlig eller olovlig kemikalierhantering (3, 3 a §)	6	12	20	11	11	12	3	8	4	13	19	26	145	-	-8	2
Otillåten miljöverksamhet "genom avsaknad av tillstånd etc." (4 §, 1st)	55	57	89	68	80	41	55	45	31	50	55	46	672	-	8	7
Otillåten miljöverksamhet genom brytande av villkor etc. (4 §, 2 st)	13	18	16	22	25	21	22	12	17	42	13	19	240	1	8	3
Försvarande av miljökontroll (5 §)	6	6	5	5	7	1	2	3	8	14	9	4	70	-	-5	1
Bristfällig miljöinformation (6 §)	1	1	2	1	1	-	-	-	1	-	2	-	10	-	-9	0
Nedskräpning (7 §)	79	96	113	188	191	170	156	169	150	113	128	83	1 636	-	-4	18
Övriga brott mot miljöbalken (8 §)	23	21	16	34	17	26	29	14	22	24	14	20	260	-	-22	3
Brott mot skattebrottslagen m.m.³	1 904	2 178	1 678	2 309	1 633	2 437	1 484	1 150	1 859	2 003	1 776	1 850	22 261	1	35	239
Brott mot skattebrottslagen (2–10 §) ³	1 805	2 146	1 634	2 173	1 586	2 403	1 426	1 120	1 794	1 948	1 732	1 805	21 572	1	36	232
Grovt skattebrott	580	584	351	445	529	741	370	267	360	571	414	260	5 472	-	45	59
Skattebrott (2 §), skatteföreelse (3 §), grovt skattebrott avseende mervärdesskattelagen (4 §)	158	210	155	365	147	201	85	172	222	204	181	120	2 220	-	0	24
Skattebrott (2 §), skatteföreelse (3 §), grovt skattebrott avseende övrig skattelagsstiftning (4 §)	591	698	601	669	363	730	571	284	495	531	528	786	6 847	1	66	74
Värdslös skatteuppgift (5 §)	2	6	1	4	14	6	4	-	2	3	1	3	46	-	-37	0
Skatteavdragsbrott (6 §)	-	13	2	2	1	-	-	1	1	-	22	3	45	-	61	0
Skatteredovisningsbrott (7 §), värdslös skatteredovisning (8 §)	33	20	11	77	10	37	12	11	2	35	53	13	314	-	-15	3
Försvarande av skattekontroll (10 §)	441	615	513	611	522	688	384	385	712	604	533	620	6 628	-	27	71
Lagen om näringsförbud, överträdelse	5	3	4	6	2	-	3	4	13	5	2	5	52	-	-32	1
Actiebolagslagen	17	14	12	38	22	22	15	7	31	19	25	6	228	-	-10	2
Lag om straff för marknadsmissbruk m.m.	77	15	28	92	22	12	40	19	21	31	40	34	408	-	26	4
Insiderbrott (2–7 §)	11	5	7	53	6	5	14	15	8	14	9	22	169	-	63	2
Marknadsmissbruk (8 §)	66	10	21	38	16	7	26	3	12	16	8	12	235	-	7	3
Rapporteringskyldighet, åsidosättande (13 §)	-	-	-	1	-	-	-	1	1	1	-	-	4	-	-	0
Lag om straff för finansiering av särskilt allvarligt brottslighet i vissa fall, m.m.	-	-	-	-	1	-	-	-	-	-	-	-	1	-	-	0
Brott mot bidragsbrottslagen	822	904	1 034	724	680	989	578	538	546	1 003	796	786	9 400	20	1	101
Mot Försäkringskassan ⁴	578	649	771	500	428	691	265	272	289	663	572	468	6 146	14	-19	66
Mot kommunerna	133	48	80	107	65	121	170	165	136	148	127	124	1 424	2	104	15
Mot a-kassorna och Arbetsförmedlingen	95	189	174	113	180	167	129	95	115	186	93	190	1 726	4	93	19
Mot PPM, CSN och Migrationsverket	16	18	9	4	7	10	14	6	6	6	4	4	104	-	53	1
Brott mot övriga specialstraffrättsliga författningar	2 771	2 854	3 154	3 493	3 843	3 611	3 526	3 193	3 557	3 212	3 478	2 964	39 656	110	-4	426
Smugglingslagen (3–13 §) ⁵	284	313	468	362	284	336	242	232	263	302	316	260	3 662	6	7	39
Smugglingsbrott och olovlig in- och utförelse, ej narkotika (3–5, 7 §)	89	131	261	174	96	153	99	84	90	122	149	98	1 546	2	10	17
Narkotikasmyggning och olovlig in- och utförelse av narkotika (6, 7 §)	159	157	153	155	160	159	121	126	137	143	148	134	1 752	3	9	19
Tullbrott och värdslös tullredovisning (8–11 §)	27	21	42	27	20	13	10	17	20	21	18	22	258	1	-18	3
Olovlig befattning med smuglegods (12–13 §)	9	4	12	6	8	11	12	5	16	16	1	6	106	-	31	1
Lagen om punktskattekontroll (5 kap. 1, 1 a §)	4	5	8	7	3	10	12	12	11	28	23	14	137	-	-	1
Lagen om kontroll av narkotika (13 §)	2	3	3	5	2	5	1	5	4	2	4	2	38	2	23	0

Tabell 1.4 (forts). Anmälda brott, totalt och per 100 000 av medelfolkmängden, efter brottstyp och månad för anmälan, år 2009 samt jämförelse med föregående år

Brottstyp	Antal anmälda brott, månad för anmälan												Hela året	därav begångna utomlands	Procentuell förändring jämfört med föregående år ¹	Antal brott per 100 000 av medelfolkmängden
	Januari	Februari	Mars	April	Maj	Juni	Juli	Augusti	September	Oktober	November	December				
Alkohollagen (10 kap.)	310	358	536	811	1 408	1 079	1 244	713	590	465	735	374	8 623	6	-7	93
Olovlig spritllivverking m.m. (1, 1 a, 3 §)	16	13	18	24	19	19	16	18	16	12	21	25	217	-	-15	2
Förvärv och/eller innehav av olovligt tillverkad sprit eller mäsik som är avsedd för olovlig sprit-tillverking (1 § 3 p)	8	19	9	17	17	10	16	10	12	13	7	12	150	-	-19	2
Olovlig försäljning, grov olovlig försäljning, innehav och olovligt anskaffande av alkohol-drycker (2, 3, 5 §)	180	211	445	542	1 001	574	777	401	299	288	597	240	5 555	2	-9	60
Olovlig vin-, starköls-, öllivverking (4 §)	-	-	-	-	-	-	1	-	-	-	-	-	1	-	-75	0
Olovlig dryckeshantering (6, 7 §)	106	115	64	228	371	476	434	284	263	152	110	97	2 700	4	-	29
Lagen om försäljning av teknisk sprit m.m.: olovlig försäljning, olovligt förfarande (9, 10 §)	-	-	-	-	-	-	-	-	-	-	1	-	1	-	-67	0
Vapenlagen (9 kap. 1-3 §)	429	418	449	425	392	401	349	332	432	450	417	409	4 903	14	3	53
Oloaga innehav av pistol, kpist	93	88	76	106	64	85	53	69	74	70	81	84	943	1	3	10
Oloaga innehav av jaktvapen	41	30	37	25	26	34	31	37	39	39	35	23	376	1	2	4
Oloaga innehav av annat vapen	76	76	82	56	78	63	60	55	79	93	73	76	867	1	-13	9
Annat brott mot vapenlagen	219	224	254	238	232	227	202	177	242	248	228	226	2 717	11	9	29
Lagen om förbud betr. knivar m.m. (1, 2, 4 §)	697	667	704	663	649	593	607	649	728	703	697	677	8 034	3	-7	86
Jaktlagen (43, 44, 46 §)	37	37	36	22	28	22	30	28	73	75	52	35	475	1	-6	5
Illegal rovdjursjakt (varg, björn, järv, lodjur och kungsörn)	3	4	3	4	5	1	1	1	-	5	3	2	32	-	-29	0
Övriga brott mot jaktlagen	34	33	33	18	23	21	29	27	73	70	49	33	443	1	-4	5
Fiskelagen (37, 38, 40 §)	31	16	11	47	93	75	94	185	140	130	77	27	926	2	4	10
Lagen om åtgärder mot förorening från fartyg	8	8	3	3	2	6	12	6	1	4	3	7	63	-	-27	1
Arbetsmiljölagen (8 kap. 1, 2 §)	19	19	20	13	11	17	20	4	27	20	23	14	207	1	-25	2
Utlänningslagen (20 kap.)	85	104	97	123	75	120	95	81	126	118	132	118	1 274	34	-4	14
Hjälp till utlänning att illegalt komma in i Sverige (8 §)	10	12	18	15	11	10	9	4	16	10	13	3	131	19	-25	1
Planiäggar eller organiserar verksamhet i vinstsyfte som främjar att utlänningar reser till Sverige utan pass eller tillstånd som krävs för inresa i Sverige (9 §)	1	9	1	6	5	5	2	1	1	6	11	6	54	6	-39	1
Övriga brott mot utlänningslagen (2, 4, 6, 7 §)	74	83	78	102	59	105	84	76	109	102	108	109	1 089	9	2	12
Lagen om besöksförbud, överträdelse (24 §)	299	360	252	424	322	308	317	418	474	349	376	404	4 303	12	13	46
Lagen om tillrædesförbud vid idrottsarrangemang	-	-	-	-	-	-	-	-	-	1	2	-	3	-	-25	0
Lagen om förbud mot vissa dopningsmedel (3 §)	146	127	151	142	158	118	110	108	140	190	190	172	1 752	-	-11	19
Personuppgiftslagen (49 §)	29	28	28	24	18	23	23	18	16	9	15	13	244	4	16	3
Övriga trafikbrott (ej TBL) med fängelse i straffskalan	24	13	21	16	17	26	14	22	20	17	12	26	228	-	8	2
Sjölagen (20 kap.)	1	1	-	-	9	11	24	50	12	8	1	-	116	-	41	1
Stöfylleri (4, 5 §)	1	-	-	-	5	8	20	48	11	7	-	-	100	-	45	1
Övriga brott mot sjölagen (1, 2, 6-9 §)	-	-	-	-	4	3	4	2	1	1	1	-	16	-	23	0
Övriga författningar	366	378	367	406	372	461	332	330	500	341	402	412	4 667	25	-21	50

¹ Punkt (-) innebär att ingen adekvat jämförelse kan göras med föregående år.

² Statistikerna över anmälda fullbordade mord och dråp är högre än det faktiska antalet mord och dråp.

³ Tidigare redovisades endast de anmälningar där det fanns en skäligen misstänkt person. I och med en systemomläggning redovisas sedan mitten av 2007 samtliga anmälda borgenärs- och skattebrott.

För vidare information se avsnitt Statistikkens innehåll i sammanfattningen av anmälda brott eller i Kriminalstatistik 2008.

⁴ Bedrägeri mot försäkringskassa redovisades t.o.m. år 2007 under BrB kap. 9. Fr.o.m. år 2008 redovisas det under bidragsbrottslagen.

⁵ Statistiken över brott mot smugglingslagen avser endast anmälda brott där det finns en skäligen misstänkt person.

Tabell 1.5. Anmälda brott i länen, totalt och per 100 000 av medelbefolkningen efter brottstyp, år 2009 samt jämförelse med föregående år

Reported offences in counties, total figures and per 100 000 of mean population, by offence, 2009 and comparison with previous year

Brottsstyp	Stockholms län			Uppsala län			Södermanlands län			Östergötlands län		
	Antal brott	Procentuell förändring jämfört med föregående år	Antal brott per 100 000 av medelbefolkningen	Antal brott	Procentuell förändring jämfört med föregående år	Antal brott per 100 000 av medelbefolkningen	Antal brott	Procentuell förändring jämfört med föregående år	Antal brott per 100 000 av medelbefolkningen	Antal brott	Procentuell förändring jämfört med föregående år	Antal brott per 100 000 av medelbefolkningen
SAMTLIGA BROTT	404 055	2	20 155	43 922	4	13 328	41 525	0	15 478	56 962	4	13 398
Brott mot brottsbalken	342 775	2	17 098	35 715	4	10 838	35 973	2	13 408	46 396	1	10 913
3–7 kap. Brott mot person	62 132	3	3 099	7 944	3	2 411	8 642	-1	3 221	10 007	5	2 354
3 kap. <i>Brott mot liv och hälsa</i>	24 402	3	1 217	2 999	4	910	3 268	-	1 218	3 829	-5	901
Fullbordat mord, dråp eller misshandel med dödlig utgång ¹	80	63	4	8	300	2	5	-55	2	5	-29	1
Misshandel inkl. grov	23 087	2	1 152	2 810	5	853	3 086	1	1 150	3 665	-6	862
därav mot barn 0–6 år	530	11	26	92	24	28	82	41	31	76	13	18
mot barn 7–14 år	2 205	-5	110	270	-8	82	393	16	146	390	-2	92
mot barn 15–17 år	1 840	26	92	242	32	73	241	-1	90	374	-1	88
mot kvinna 18 år eller äldre	7 037	1	351	844	5	256	939	-2	350	1 127	-3	265
mot man 18 år eller äldre	11 475	1	572	1 362	2	413	1 431	-2	533	1 698	-10	399
Övriga brott mot 3 kap.	1 235	16	62	181	-5	55	177	-8	66	159	16	37
4 kap. Brott mot frihet och frid	30 252	3	1 509	3 976	3	1 207	4 269	-5	1 591	4 746	5	1 116
därav grov fridskränkning	432	38	22	52	4	16	47	15	18	72	100	17
grov kvinnofridskränkning	931	-2	46	106	-1	32	100	18	37	79	-	19
olaga hot	13 539	2	675	1 678	4	509	1 939	-6	723	2 133	-1	502
ofredande	11 836	5	590	1 694	-	514	1 674	-1	624	1 941	9	457
5 kap. Årekränkingsbrott	2 917	5	146	350	-16	106	375	0	140	420	8	99
6 kap. Sexualbrott	4 104	9	205	570	8	173	680	24	253	967	55	227
därav våldtäkt (inkl. grov)	1 554	13	78	164	-4	50	333	41	124	480	146	113
sexuellt tvång, utnyttjande m.m.	288	17	14	64	14	19	57	78	21	65	8	15
sexuellt ofredande	1 923	-2	96	304	4	92	277	9	103	389	9	91
7 kap. Brott mot familj	457	-4	23	49	17	15	50	-28	19	45	18	11
8–12 kap. Brott mot förmögenhet	265 025	2	13 220	26 034	4	7 900	25 563	5	9 528	34 072	-1	8 014
8 kap. Stöld, rån m.m.	148 034	-1	7 384	16 085	2	4 881	16 278	4	6 067	21 275	-	5 004
Tillgrepp av motorfordret fortskaffningsmedel	10 736	-8	536	1 019	-5	309	1 473	4	549	1 488	-6	350
därav bil tillgrepp (inkl. försök)	6 796	-13	339	609	4	185	807	-6	301	681	-12	160
Tillgrepp av icke motorfordret fortskaffningsmedel	10 267	1	512	3 364	-7	1 021	2 395	6	893	3 800	0	894
därav cykel	10 024	2	500	3 322	-7	1 008	2 336	6	871	3 733	0	878
Inbrottsstöld	22 204	17	1 108	2 352	2	714	3 297	15	1 229	3 331	-8	784
därav i bostad	5 996	27	299	542	30	164	484	16	180	509	16	120
Övrig stöld och snatteri	92 726	-4	4 625	8 543	4	2 592	8 313	0	3 099	11 786	1	2 772
därav ur och från motorfordret fordon i butik, varuhus o.d.	17 794	-13	888	1 430	12	434	1 721	-5	641	2 185	-18	514
fickstöld	20 619	1	1 029	1 957	12	594	2 093	6	780	3 255	22	766
Rån (inkl. grovt)	16 321	23	814	1 019	2	309	790	-1	294	1 131	-7	266
därav bankrån	3 330	-	166	241	21	73	264	7	98	249	2	59
butiksbrån	30	-25	1	1	-75	0	6	-25	2	1	-50	0
därav privatperson	422	19	21	42	-5	6	44	6	16	34	42	8
Övriga brott mot 8 kap.	2 281	-2	114	177	30	54	166	28	62	168	-6	40
	8 771	3	438	566	46	172	536	2	200	621	29	146

Tabell 1.5 (forts). Anmälda brott i länen, totalt och per 100 000 av medelfolkmängden efter brottstyp, år 2009 samt jämförelse med föregående år

Brottstyp	Stockholms län			Uppsala län			Södermanlands län			Östergötlands län		
	Antal brott	Procentuell förändring jämfört med föregående år	Antal brott per 100 000 av medelfolkmängden	Antal brott	Procentuell förändring jämfört med föregående år	Antal brott per 100 000 av medelfolkmängden	Antal brott	Procentuell förändring jämfört med föregående år	Antal brott per 100 000 av medelfolkmängden	Antal brott	Procentuell förändring jämfört med föregående år	Antal brott per 100 000 av medelfolkmängden
9 kap. Bedrägeri och annan oredlighet därav bedrägeri, grovt bedrägeri, bedrägligt beteende häleri, häleriförseelse	32 044	-3	1 598	2 745	-8	833	2 194	-	818	4 064	-6	956
10 kap. Förskingning och annan trolöshet	29 352	-5	1 464	2 416	-13	733	1 941	-2	723	3 696	-7	869
11 kap. Brott mot borgenärer m.m. ²	1 403	1	70	119	35	36	105	6	39	171	2	40
12 kap. Skadegörelsebrott	2 879	26	144	350	64	106	298	9	111	375	26	88
13-15 kap. Brott mot allmänheten	4 559	16	227	789	233	239	51	-77	19	848	249	199
13 kap. Allmänfarliga brott	77 509	7	3 866	6 065	5	1 840	6 742	10	2 513	7 510	-6	1 766
14 kap. Förfalskningsbrott	5 565	-5	278	698	-3	212	767	-29	286	778	2	183
15 kap. Mened, falskt åtal m.m.	1 399	-5	70	208	25	63	214	-25	80	252	-3	59
16-20 kap. Brott mot staten	2 851	-1	142	296	-19	90	375	-35	140	328	7	77
16 kap. Brott mot allmän ordning	1 315	-14	66	194	4	59	178	-19	66	198	-1	47
17 kap. Brott mot allmän verksamhet därav våld mot tjänsteman	10 053	1	501	1 039	11	315	1 001	-11	373	1 539	9	362
18-20 kap. Högmålsbrott, brott mot rikets säkerhet, tjänstefel m.m.	846	-24	42	144	7	44	134	-14	50	188	5	44
Brott mot specialtrafträttsliga författningar	7 609	0	380	808	11	245	794	-6	296	838	3	197
Brott mot trafikbrottslagen	1 927	-7	96	178	-5	54	142	2	53	220	13	52
därav rättylleri (inkl. grovt)	1 598	28	80	87	18	26	73	-41	27	513	21	121
därav rättylleri under påverkan av narkotika	61 280	0	3 057	8 207	4	2 490	5 552	-7	2 069	10 566	18	2 485
Brott mot narkotikastrafflagen	19 917	-9	993	2 255	-2	684	2 202	-4	821	2 849	1	670
därav överlåtelse m.m.	4 090	-7	204	583	-9	177	545	-1	203	655	-3	154
innehav, eget bruk	2 351	-6	117	539	21	164	254	-13	95	502	-3	118
Brott mot skattebrottslagen m.m. ²	20 223	3	1 009	3 456	2	1 049	1 835	2	684	3 940	-2	927
Brott mot bidragsbrottslagen ³	1 977	10	99	217	33	66	55	-33	21	208	10	49
Brott mot övriga specialtrafträttsliga författningar	18 100	2	903	3 189	-	968	1 774	4	661	3 704	-2	871
därav smugglingslagen ⁴	721	6	36	90	-34	27	307	43	114	107	-9	25
alkohollagen	9 952	43	496	1 046	550	317	59	-82	22	1 178	350	277
vapenlagen	1 297	-31	65	377	-41	114	221	99	82	1 206	75	284
lagen om besöksförbud, överträdelse	9 170	-7	457	983	-21	298	928	-24	346	1 286	27	302
lagen om besöksförbud, överträdelse	1 425	18	71	17	-19	5	34	209	13	46	21	11
övertredelse	613	-28	31	160	-51	49	60	-36	22	190	42	45
övertredelse	1 382	-5	69	124	-13	38	175	5	65	204	34	48
övertredelse	836	-5	42	111	-5	34	172	-57	64	184	67	43

¹Statistiken över anmälda fullbordade mord och dråp är högre än det faktiska antalet mord och dråp.

²Tidigare redovisades endast de anmälningar där det fanns en skäligen misstänkt person. I och med en systemomläggning redovisas sedan mitten av 2007 samtliga anmälda borgenärs- och skattebrott. För vidare information se avsnitt *Statistikens innehåll* i sammanfattningen av anmälda brott eller i *Kriminalstatistik 2008*.

³Bedrägeri mot försäkringskassa redovisades t.o.m. år 2007 under BrB kap. 9. Fr.o.m. år 2008 redovisas det under bidragsbrottslagen.

⁴Statistiken över brott mot smugglingslagen avser endast anmälda brott där det finns en skäligen misstänkt person.

Tabell 1.5 (forts). Anmälda brott i länen, totalt och per 100 000 av medelfolkmängden efter brottstyp, år 2009 samt jämförelse med föregående år

Brottstyp	Jönköpings län			Kronobergs län			Kalmar län			Götlands län		
	Antal brott	Procentuell förändring jämfört med föregående år	Antal brott per 100 000 av medelfolkmängden	Antal brott	Procentuell förändring jämfört med föregående år	Antal brott per 100 000 av medelfolkmängden	Antal brott	Procentuell förändring jämfört med föregående år	Antal brott per 100 000 av medelfolkmängden	Antal brott	Procentuell förändring jämfört med föregående år	Antal brott per 100 000 av medelfolkmängden
SAMTLIGA BROTT	37 731	-1	11 241	22 180	4	12 141	26 353	-	11 285	7 226	-8	12 652
Brott mot brottsbalken	31 927	-1	9 512	18 059	2	9 885	22 156	1	9 488	5 973	-4	10 458
3-7 kap. Brott mot person	6 648	1	1 981	3 725	21	2 039	5 089	0	2 179	1 587	1	2 779
3 kap. <i>Brott mot liv och hälsa</i>	2 401	-1	715	1 268	6	694	2 016	0	863	630	5	1 103
Fullbordat mord, dråp eller misshandel med dödlig utgång ¹	5	-	1	3	-	2	12	140	5	1	-	2
Misshandel inkl. grov dråv mot barn 0-6 år	2 287	-1	681	1 228	7	672	1 885	-2	807	599	5	1 049
mot barn 7-14 år	62	7	18	35	21	21	49	96	21	20	100	35
mot barn 15-17 år	216	-	64	126	1	69	174	13	75	60	43	105
mot kvinna 18 år eller äldre	229	15	68	132	45	72	199	-4	85	64	10	112
mot man 18 år eller äldre	761	7	227	373	19	204	495	1	212	143	-13	250
Övriga brott mot 3 kap.	1 019	-9	304	562	-5	308	968	-7	415	312	5	546
4 kap. <i>Brott mot frihet och frid</i>	109	-12	32	37	-23	20	119	37	51	30	-	53
därav grov fridskränkning	3 536	3	1 053	1 813	17	992	2 522	-1	1 080	777	-2	1 360
olaga hot	29	164	9	9	-18	5	52	86	22	13	160	23
ofredande	34	-11	10	19	-24	10	73	22	31	23	-21	40
5 kap. <i>Årekränkingsbrott</i>	1 523	0	454	802	8	439	1 125	-5	482	309	0	541
6 kap. <i>Sexualbrott</i>	1 545	7	460	748	34	409	938	-4	402	361	4	632
därav våldtäkt (inkl. grov)	281	-8	84	376	206	206	231	17	99	68	-3	119
sexuellt tvång, utnyttjande m.m.	404	11	120	252	28	138	299	-3	128	105	-5	184
sexuellt ofredande	143	8	43	89	11	49	106	-5	45	30	-38	53
7 kap. <i>Brott mot familj</i>	224	-18	8	56	87	31	32	-26	14	6	-54	11
8-12 kap. Brott mot förmögenhet	26	-16	8	16	23	9	21	75	62	7	250	12
8 kap. <i>Stöld, rån m.m.</i>	24 101	-2	7 181	13 694	-3	7 496	16 045	0	6 871	4 143	-7	7 254
Tillgrepp av motorivet fortskaffningsmedel	16 806	-3	5 007	9 620	-6	5 266	11 209	-3	4 800	2 608	-6	4 566
därav bitillgrepp (inkl. försök)	1 180	-8	352	610	-27	334	626	-11	268	254	12	445
Tillgrepp av icke motorivet fortskaffningsmedel	723	-9	215	359	-21	197	342	-5	146	159	8	278
därav cykel	1 995	5	594	1 655	-9	906	2 044	-6	875	705	-2	1 234
Inbrottsstöld	1 944	6	579	1 604	-9	878	1 998	-7	856	702	-2	1 229
därav i bostad	3 828	-4	1 140	1 999	0	1 094	2 441	-4	1 045	282	-2	494
Övrig stöld och snatteri	585	3	174	441	23	241	420	10	180	48	7	84
därav ur och från motorivet fordon i butik, varuhus o.d.	9 061	-3	2 700	5 025	-6	2 751	5 678	-1	2 432	1 265	-12	2 215
fickstöld	2 259	-4	673	1 038	-16	568	1 061	-7	454	204	21	357
Rån (inkl. grovt)	2 191	12	653	1 341	15	734	981	6	420	237	-36	415
därav bankrån	720	-14	215	394	-21	216	625	-4	268	162	-10	284
butiksbrån	115	-1	34	67	-16	37	79	-8	34	25	-14	44
mot privatperson	3	200	1	-	-100	-	1	-82	1	-	-	-
Övriga brott mot 8 kap.	15	-32	4	5	-38	3	23	188	10	-	-100	-
	74	3	22	54	4	30	37	-33	16	22	10	39
	627	-1	187	264	17	145	341	15	146	77	-7	135

Tabell 1.5 (forts). Anmälda brott i länen, totalt och per 100 000 av medelfolkmängden efter brottstyp, år 2009 samt jämförelse med föregående år

Brottstyp	Jönköpings län			Kronobergs län			Kalmar län			Gotlands län		
	Antal brott	Procentuell förändring jämfört med föregående år	Antal brott per 100 000 av medelfolkmängden	Antal brott	Procentuell förändring jämfört med föregående år	Antal brott per 100 000 av medelfolkmängden	Antal brott	Procentuell förändring jämfört med föregående år	Antal brott per 100 000 av medelfolkmängden	Antal brott	Procentuell förändring jämfört med föregående år	Antal brott per 100 000 av medelfolkmängden
9 kap. Bedrägeri och annan oredlighet därav bedrägeri, grovt bedrägeri, bedrägligt beteende	2 519	10	750	1 285	9	703	1 961	80	840	404	10	707
häleri, häleriförseelse	2 232	6	665	1 145	7	627	1 830	81	784	353	5	618
10 kap. Förskingning och annan trolöshet	141	37	42	63	11	34	65	76	28	36	112	63
11 kap. Brott mot borgenärer m.m. ²	234	34	70	138	44	76	182	26	78	47	-8	82
12 kap. Skadegörelsebrott	82	-63	24	265	212	145	44	-82	19	1	-50	2
13–15 kap. Brott mot allmänheten	4 460	-4	1 329	2 386	-3	1 306	2 649	-11	1 134	1 083	-14	1 896
13 kap. Allmänfarliga brott	546	-1	163	284	2	155	350	-10	150	86	62	151
14 kap. Förfalskningsbrott	224	-2	67	115	58	63	182	-17	78	18	6	32
15 kap. Mened, falskt åtal m.m.	208	-	62	112	-3	61	106	12	45	33	74	58
16–20 kap. Brott mot staten	114	-	34	57	-37	31	62	-19	27	35	106	61
16 kap. Brott mot allmän ordning	632	4	188	356	16	195	672	29	288	157	8	275
17 kap. Brott mot allmän verksamhet därav våld mot tjänsteman	136	33	41	72	18	39	97	62	42	24	-20	42
18–20 kap. Högmålsbrott, brott mot rikets säkerhet, tjänstefel m.m.	414	-4	123	245	31	134	527	33	226	114	12	200
Brott mot specialtraffrätsliga författningar	83	-28	25	49	58	27	107	41	46	16	-	28
Brott mot trafikbrottslagen	82	9	24	39	-34	21	48	-25	21	19	46	33
därav rattfylleri (inkl. grovt)	5 804	1	1 729	4 121	17	2 256	4 197	-6	1 797	1 253	-22	2 194
därav rattfylleri under påverkan av narkotika	2 409	-3	718	1 140	-9	624	1 474	-11	631	359	-2	629
Brott mot narkotikastrafflagen	515	-1	153	312	3	171	448	-9	192	118	-13	207
därav överlåtelse m.m.	429	27	128	191	-15	105	191	-17	82	29	-17	51
innehav, eget bruk	1 896	11	565	1 066	11	583	1 274	-	546	471	-27	825
Brott mot miljöbalken	46	18	14	95	252	52	84	27	36	30	-61	53
Brott mot skattebrottslagen m.m. ²	1 836	10	547	967	4	529	1 185	-1	507	434	-21	760
Brott mot bidragsbrottslagen ³	176	-23	52	155	-18	85	128	6	55	44	5	77
Brott mot övriga specialtraffrätsliga författningar	13	-96	4	388	150	212	56	-86	24	-	-100	-
därav smugningslagen ⁴	451	9	134	64	-73	35	326	36	140	83	-53	145
alkohollagen	859	51	256	1 308	81	716	939	23	402	296	-19	518
vapenlagen	6	100	2	69	763	38	1	-75	0	1	-86	2
lagen om besöksförbud, överträdelse	81	131	24	876	125	479	322	66	138	95	-28	166
	118	40	35	106	12	58	75	-17	32	30	-30	53
	333	178	99	54	157	30	206	255	88	40	60	70

¹Statistiken över anmälda fullbordade mord och dröp är högre än det faktiska antalet mord och dröp.

²Tidigare redovisades endast de anmälningar där det fanns en skälligen misstänkt person. I och med en systemomläggning redovisas sedan mitten av 2007 samtliga anmälda borgenärs- och skattebrott. För vidare information se avsnitt *Statistikens innehåll* i sammanfattningen av anmälda brott eller i *Kriminalstatistik 2008*.

³Bedrägeri mot försäkringskassa redovisades t.o.m. år 2007 under BrB kap. 9. Fr.o.m. år 2008 redovisas det under bidragsbrottslagen.

⁴Statistiken över brott mot smugningslagen avser endast anmälda brott där det finns en skälligen misstänkt person.

Tabell 1.5 (forts). Anmälda brott i länen, totalt och per 100 000 av medelfolkmängden efter brottstyp, år 2009 samt jämförelse med föregående år

Brottstyp	Blekinge län			Skåne län			Hallands län			Västra Götalands län		
	Antal brott	Procentuell förändring jämfört med föregående år	Antal brott per 100 000 av medelfolkmängden	Antal brott	Procentuell förändring jämfört med föregående år	Antal brott per 100 000 av medelfolkmängden	Antal brott	Procentuell förändring jämfört med föregående år	Antal brott per 100 000 av medelfolkmängden	Antal brott	Procentuell förändring jämfört med föregående år	Antal brott per 100 000 av medelfolkmängden
SAMTLIGA BROTT	18 880	1	12 386	213 358	7	17 447	35 929	4	12 171	221 180	4	14 144
Brott mot brottsbalken	14 781	-1	9 697	176 499	7	14 433	29 971	4	10 153	186 720	4	11 940
3-7 kap. Brotts mot person	3 268	-	2 144	33 872	8	2 770	6 575	7	2 227	32 037	7	2 049
3 kap. <i>Brott mot liv och hälsa</i>	1 192	-1	782	12 322	4	1 008	2 501	4	847	12 560	4	803
Fullbordat mord, dråp eller misshandel med dödlig utgång ¹	-	-100	-	21	5	2	12	100	4	48	14	3
Misshandel inkl. grov	1 135	-1	745	11 625	4	951	2 327	-7	788	11 885	4	760
därav mot barn 0-6 år	23	92	15	346	4	28	48	20	16	276	9	18
mot barn 7-14 år	90	-13	59	1 445	8	118	221	4	75	1 213	13	78
mot barn 15-17 år	83	-15	54	1 246	24	102	236	7	80	1 104	26	71
mot kvinna 18 år eller äldre	373	-8	245	3 566	3	292	655	-7	222	3 774	6	241
mot man 18 år eller äldre	566	9	371	5 022	-1	411	1 167	-12	395	5 518	-3	353
Övriga brott mot 3 kap.	57	-8	37	676	6	55	162	34	55	627	10	40
4 kap. <i>Brott mot frihet och frid</i>	1 762	2	1 156	17 739	11	1 451	3 188	-2	1 080	15 808	10	1 011
därav grov fridskränkning	1	-90	1	107	34	9	33	120	11	156	12	10
grov kvinnofridskränkning	33	-	22	242	-2	20	88	-15	30	392	-12	25
olaga hot	733	-11	481	7 899	7	646	1 262	-15	428	7 104	7	454
ofredande	750	12	492	7 361	14	602	1 399	10	474	6 266	14	401
5 kap. <i>Årekränkingsbrott</i>	129	-17	85	1 605	18	131	382	40	129	1 307	14	84
6 kap. <i>Sexualbrott</i>	171	-6	112	1 949	7	159	459	20	155	2 114	-	135
därav våldtäkt (inkl. grov)	50	-29	33	704	-3	58	142	5	48	797	-14	51
sexuellt tvång, utnyttjande m.m.	26	44	17	170	3	14	31	-26	11	157	-13	10
sexuellt ofredande	94	2	62	972	8	79	235	17	80	1 050	8	67
7 kap. <i>Brott mot familj</i>	14	27	9	257	24	21	45	10	15	248	2	16
8-12 kap. Brott mot förmögenhet	10 997	-1	7 215	135 537	6	11 083	22 040	-6	7 466	147 881	4	9 457
8 kap. <i>Stöld, rån m.m.</i>	7 768	-3	5 096	87 436	3	7 150	15 072	-6	5 106	92 702	-4	5 928
Tillgrepp av motorivet fortskaffningsmedel	547	-22	359	5 352	-8	438	946	-22	320	7 850	-17	502
därav bil tillgrepp (inkl. försök)	283	-18	186	3 121	-19	255	440	-20	149	4 890	-20	313
Tillgrepp av icke motorivet fortskaffningsmedel	853	-2	560	14 132	8	1 156	2 497	-9	846	8 232	-8	526
därav cykel	819	-3	537	14 007	8	1 145	2 471	-9	837	8 045	-8	514
Inbrottsstöld	1 935	1	1 269	16 202	-1	1 355	2 920	1	989	15 355	-3	982
därav i bostad	333	18	218	4 412	-2	361	891	24	302	3 142	10	201
Övrig stöld och snatteri	4 124	-2	2 706	46 948	2	3 839	8 037	-6	2 723	55 759	-3	3 566
därav ur och från motorivet fordon	971	-15	637	12 848	4	1 051	1 622	-16	549	15 567	-10	995
i butik, varuhus o.d.	668	23	438	9 074	22	742	1 625	7	550	11 109	8	710
fickstöld	440	15	289	5 759	-3	471	998	-10	338	7 090	-7	453
Rån (inkl. grovt)	60	-17	39	1 893	19	155	154	4	52	1 878	1	120
därav bankrån	2	-	1	9	-76	1	3	50	1	8	-67	1
butiksrån	8	33	5	229	12	19	19	12	6	213	18	14
mot privatperson	41	-31	27	1 359	23	111	105	9	36	1 337	4	85
Övriga brott mot 8 kap.	249	19	163	2 909	26	238	518	-10	175	3 628	18	232

Tabell 1.5 (forts). Anmälda brott i länen, totalt och per 100 000 av medelfolkmängden efter brottstyp, år 2009 samt jämförelse med föregående år

Brottstyp	Blekinge län			Skåne län			Hallands län			Västra Götalands län		
	Antal brott	Procentuell förändring jämfört med föregående år	Antal brott per 100 000 av medelfolkmängden	Antal brott	Procentuell förändring jämfört med föregående år	Antal brott per 100 000 av medelfolkmängden	Antal brott	Procentuell förändring jämfört med föregående år	Antal brott per 100 000 av medelfolkmängden	Antal brott	Procentuell förändring jämfört med föregående år	Antal brott per 100 000 av medelfolkmängden
9 kap. Bedrägeri och annan oredlighet därav bedrägeri, grovt bedrägeri, bedrägligt beteende häleri, häleriförseelse	1 042	14	684	21 563	33	1 763	2 168	-24	734	15 668	10	1 002
10 kap. Förskingring och annan trojösghet	56	19	37	831	81	68	85	-25	29	1 093	110	70
11 kap. Brott mot borgenärer m.m. ²	112	35	73	1 392	19	114	204	24	69	1 192	30	76
12 kap. Skadegörelsebrott	-	-	-	1 609	21	132	4	33	1	1 903	26	122
13-15 kap. Brott mot allmänheten	1 955	-6	1 283	21 814	-5	1 784	4 379	7	1 483	34 532	24	2 208
13 kap. Allmänfarliga brott	188	-26	123	2 788	6	228	499	-14	169	2 987	-2	191
14 kap. Förfalskningsbrott	79	-23	52	1 017	6	83	226	-3	77	1 083	1	69
15 kap. Mened, falskt åtal m.m.	71	-38	47	1 292	16	106	146	-11	49	1 341	15	86
16-20 kap. Brott mot staten	38	-	25	479	-16	39	127	-30	43	563	-30	36
16 kap. Brott mot allmän ordning	328	10	215	4 302	12	352	857	4	290	3 815	6	244
17 kap. Brott mot allmän verksamhet därav våld mot tjänsteman	47	-37	31	615	15	50	102	-13	35	562	12	36
18-20 kap. Högmålsbrott, brott mot rikets säkerhet, tjänstefel m.m.	236	18	155	2 562	17	210	487	-	165	2 521	4	161
Brott mot specialtraffrätsliga författningar	54	29	35	592	22	48	86	-21	29	624	11	40
Brott mot trafikbrottslagen	45	88	30	1 125	0	92	268	21	91	732	11	47
därav narkotikastrafflagen	4 099	12	2 689	36 859	7	3 014	5 958	-7	2 018	34 460	-1	2 204
därav rattfylleri (inkl. grovt) rattfylleri under påverkan av narkotika	1 276	-9	837	11 119	-1	909	2 001	-15	678	12 094	-3	773
Brott mot narkotikastrafflagen	360	-12	236	2 288	7	187	525	-18	178	2 721	-6	174
därav överfåtelse m.m. innehav, eget bruk	142	-19	93	1 765	1	144	326	-3	110	2 110	2	135
Brott mot miljöbalken	1 455	27	955	12 056	11	986	2 155	1	730	11 873	2	759
Brott mot skattebrottslagen m.m. ²	706	290	463	994	1	81	141	-15	48	758	15	48
Brott mot bidragsbrottslagen ³	734	-23	482	11 016	12	901	1 993	2	675	11 016	1	704
Brott mot övriga specialtraffrätsliga författningar	95	13	62	1 030	19	84	126	-3	43	564	7	36
därav smugningslagen ⁴ alkohollagen vapenlagen lagen om besöksförbud, överträdelse	-	-100	-	3 482	23	285	2	100	1	4 582	33	293
	171	13	112	1 135	27	93	129	-79	44	968	29	62
	1 102	26	723	8 037	2	657	1 545	30	523	4 379	-26	280
	75	582	49	1 685	-8	138	22	29	7	232	53	15
	633	31	415	2 018	-	165	862	188	292	304	-83	19
	56	2	37	701	8	57	100	-18	34	644	15	41
	40	-45	26	552	63	45	108	-48	37	550	10	35

¹Statistiken över anmälda fullbordade mord och dråp är högre än det faktiska antalet mord och dråp.

²Tidigare redovisades endast de anmälningar där det fanns en skälligen misstänkt person. I och med en systemomläggning redovisas sedan mitten av 2007 samtliga anmälda borgenärs- och skattebrott. För vidare information se avsnitt *Statistikens innehåll* i sammanfattningen av anmälda brott eller i *Kriminalstatistik 2008*.

³Bedrägeri mot försäkringskassa redovisades t.o.m. år 2007 under BrB kap. 9. Fr.o.m. år 2008 redovisas det under bidragsbrottslagen.

⁴Statistiken över brott mot smugningslagen avser endast anmälda brott där det finns en skälligen misstänkt person.

Tabell 1.5 (forts). Anmälda brott i länen, totalt och per 100 000 av medelfolkmängden efter brottstyp, år 2009 samt jämförelse med föregående år

Brottstyp	Värmlands län				Örebro län				Västmanlands län				Dalarnas län			
	Antal brott	Procentuell förändring jämfört med föregående år	Antal brott per 100 000 av medelfolkmängden	Procentuell förändring jämfört med föregående år	Antal brott	Procentuell förändring jämfört med föregående år	Antal brott per 100 000 av medelfolkmängden	Procentuell förändring jämfört med föregående år	Antal brott	Procentuell förändring jämfört med föregående år	Antal brott per 100 000 av medelfolkmängden	Procentuell förändring jämfört med föregående år	Antal brott	Procentuell förändring jämfört med föregående år	Antal brott per 100 000 av medelfolkmängden	
SAMTLIGA BROTT	31 938	1	11 685	-1	39 945	-1	14 353	-5	39 889	-5	15 913	-5	32 750	2	11 640	
Brott mot brottsbalken	24 688	0	9 033	-	32 499	-	11 677	-3	33 469	-3	13 352	-3	27 175	0	9 658	
3-7 kap. Brott mot person	5 787	1	2 117	-3	7 278	-3	2 615	-4	7 645	-4	3 050	-4	6 483	9	2 304	
3 kap. <i>Brott mot liv och hälsa</i>	2 287	-4	837	-1	2 825	-1	1 015	-4	3 107	-4	1 240	-4	2 609	10	927	
Fullbordat mord, dråp eller misshandel med dödlig utgång ¹	6	-50	2	-	5	-	2	-40	6	-40	2	-40	2	-60	1	
Misshandel inkl. grov	2 146	-4	785	-2	2 701	-2	971	-4	2 909	-4	1 161	-4	2 485	12	876	
därav mot barn 0-6 år	83	84	30	5	40	5	14	11	92	11	37	37	69	11	25	
mot barn 7-14 år	177	-13	65	3	290	3	104	-3	377	-3	150	-3	292	10	104	
mot barn 15-17 år	188	2	69	22	255	22	92	-	293	-	117	-	267	32	95	
mot kvinna 18 år eller äldre	616	-7	225	-6	910	-6	327	-12	812	-12	324	-12	662	2	235	
mot man 18 år eller äldre	1 082	-5	396	-4	1 206	-4	433	-1	1 335	-1	533	-1	1 175	14	418	
Övriga brott mot 3 kap.	135	5	49	23	119	23	43	-6	192	-6	77	-6	142	-8	50	
4 kap. <i>Brott mot frihet och frid</i>	2 837	4	1 038	-4	3 712	-4	1 334	-3	3 734	-3	1 490	-3	3 031	5	1 077	
därav grov fidskränkning	87	190	32	150	20	150	7	-21	38	-21	15	-21	38	12	14	
grov kvinnofridskränkning	79	-22	29	14	41	14	15	-1	114	-1	45	-1	88	69	31	
olaga hot	1 199	-4	439	-8	1 643	-8	590	-3	1 603	-3	640	-3	1 376	4	489	
ofredande	1 087	5	398	-3	1 605	-3	577	-4	1 558	-4	622	-4	1 149	6	408	
5 kap. <i>Årekränkingsbrott</i>	256	-3	94	3	256	3	92	6	320	6	128	6	312	20	111	
6 kap. <i>Sexualbrott</i>	382	13	140	-14	445	-14	160	-14	446	-14	178	-14	514	31	183	
därav våldtäkt (inkl. grov)	187	42	68	-10	176	-10	63	7	158	7	63	7	216	41	77	
sexuellt tvång, utnyttjande m.m.	20	-38	7	-25	43	-25	15	19	47	19	19	19	48	-4	17	
sexuellt ofredande	155	-10	57	-18	212	-18	76	-24	232	-24	93	-24	233	26	83	
7 kap. <i>Brott mot familj</i>	25	-17	9	18	40	18	14	41	38	41	15	41	17	-41	6	
8-12 kap. Brott mot förmögenhet	17 861	0	6 535	1	23 893	1	8 585	-3	23 814	-3	9 500	-3	19 370	-3	6 884	
8 kap. <i>Stöld, rån m.m.</i>	12 046	-2	4 407	-1	15 859	-1	5 698	-1	16 419	-1	6 550	-1	13 754	-	4 888	
därav bitillgrepp (inkl. försök)	978	-1	358	6	1 153	6	414	-11	1 221	-11	487	-11	1 118	3	397	
Tillgrepp av icke motordrivet fortkäfningsmedel	529	-14	194	0	670	0	241	-27	682	-27	272	-27	678	7	241	
Tillgrepp av motordrivet fortkäfningsmedel	1 571	-12	575	7	3 433	7	1 234	-1	2 796	-1	1 115	-1	1 784	9	634	
därav cykel	1 498	-12	548	8	3 387	8	1 217	-2	2 761	-2	1 101	-2	1 709	8	607	
Inbrottsstöld	2 374	9	869	1	2 448	1	880	-1	2 877	-1	1 148	-1	2 675	-15	951	
därav i bostad	352	5	129	23	397	23	143	6	468	6	187	6	339	-3	120	
Övrig stöld och snatteri	6 600	-5	2 415	-7	8 128	-7	2 921	-1	8 758	-1	3 494	-1	7 634	2	2 713	
därav ur och från motordrivet fordon	1 757	-13	643	-14	2 005	-14	720	4	2 438	4	973	4	1 801	-4	640	
i butik, varuhus o.d.	1 465	2	536	-4	1 863	-4	669	29	2 154	29	859	29	1 657	16	589	
fickstöld	505	-7	185	-1	743	-1	267	-9	710	-9	283	-9	594	-6	211	
Rån (inkl. grovt)	119	14	44	19	211	19	76	52	281	52	112	52	123	46	44	
därav bankrån	-	-100	-	-50	2	-50	1	3	3	-50	1	3	3	-	1	
butiksrän	20	33	7	16	22	16	8	-25	15	-25	6	-25	20	7	7	
mot privatperson	78	22	29	18	148	18	53	56	209	56	83	56	67	26	24	
Övriga brott mot 8 kap.	404	50	148	34	486	34	175	45	486	45	194	45	420	15	149	

Tabell 1.5 (forts). Anmälda brott i länen, totalt och per 100 000 av medelfolkmängden efter brottstyp, år 2009 samt jämförelse med föregående år

Brottstyp	Värmlands län			Örebro län			Västmanlands län			Dalarnas län		
	Antal brott	Procentuell förändring jämfört med föregående år	Antal brott per 100 000 av medelfolkmängden	Antal brott	Procentuell förändring jämfört med föregående år	Antal brott per 100 000 av medelfolkmängden	Antal brott	Procentuell förändring jämfört med föregående år	Antal brott	Procentuell förändring jämfört med föregående år	Antal brott per 100 000 av medelfolkmängden	
9 kap. Bedrägeri och annan oredlighet därav bedrägeri, grovt bedrägeri, bedrägligt beteende häleri, häleriförseelse	1 851	-3	677	2 613	47	939	2 205	20	1 779	-1	880	632
10 kap. Förskingning och annan trolöshet	1 700	-2	622	2 438	54	876	1 952	24	1 578	-3	779	561
11 kap. Brott mot borgenärer m.m. ²	75	-19	27	54	-32	19	134	4	49	-11	53	17
12 kap. Skadegörelsebrott	195	-	71	261	44	94	241	3	202	12	96	72
13–15 kap. Brott mot allmänheten	33	-75	12	438	325	157	97	-43	11	-94	39	4
13 kap. Allmänfarliga brott	3 736	14	1 367	4 722	-17	1 697	4 852	-17	3 624	-8	1 936	1 288
14 kap. Förfalskningsbrott	416	17	152	507	4	182	520	-5	584	9	207	208
15 kap. Mened, falskt åtal m.m.	161	42	59	194	3	70	186	-22	210	0	210	75
16–20 kap. Brott mot staten	149	8	55	182	-11	65	165	15	214	3	66	76
16 kap. Brott mot allmän ordning	106	-	39	131	39	47	169	2	160	32	67	57
17 kap. Brott mot allmän verksamhet därav våld mot tjänsteman	624	-6	228	821	-6	295	1 490	7	738	-	594	262
18–20 kap. Högmålsbrott, brott mot rikets säkerhet, tjänstefel m.m.	101	-11	37	125	2	45	122	-13	125	-15	49	44
Brott mot specialstraffrättsliga författningar	468	-7	171	639	-8	230	658	3	543	2	263	193
Brott mot trafikbrottslagen	101	1	37	132	2	47	96	-21	108	1	38	38
därav rattfylleri (inkl. grovt)	55	4	20	57	-2	20	710	15	70	15	283	25
därav rattfylleri under påverkan av narkotika	7 250	1	2 653	7 446	-3	2 675	6 420	-15	5 575	9	2 561	1 981
Brott mot narkotikastrafflagen	2 660	-9	973	2 377	-3	854	2 496	-4	2 119	6	996	753
därav överåtelse m.m.	688	-4	252	470	-21	169	545	-4	562	2	217	200
innehav, eget bruk	471	-6	172	603	-1	217	475	-6	285	15	189	101
Brott mot miljöbalken	2 562	15	937	3 033	-10	1 090	2 658	-25	1 807	4	1 060	642
Brott mot skattebrottslagen m.m. ²	164	-1	60	354	-43	127	151	-77	61	-8	60	22
Brott mot bidragsbrottslagen ³	2 383	16	872	2 668	-2	959	2 494	-13	1 737	5	995	617
Brott mot övriga specialstraffrättsliga författningar	219	109	80	133	-33	48	82	-48	93	-15	33	33
därav smugningslagen ⁴	20	-90	7	525	629	189	28	-88	8	-95	11	3
alkohollagen	140	-12	51	342	-39	123	175	19	756	137	70	269
vapenlagen	1 649	4	603	1 036	-	372	981	15	792	-	391	281
lagen om besöksförbud, överträdelse	15	15	5	18	100	6	8	-27	34	113	3	12
överträdelse	766	14	280	290	-9	104	64	52	114	-	26	41
	244	12	89	108	-22	39	134	-14	141	-15	53	50
	136	103	50	119	4	43	144	71	56	-10	57	20

¹Statistiken över anmälda fullbordade mord och dråp är högre än det faktiska antalet mord och dråp.

²Tidigare redovisades endast de anmälningar där det fanns en skälligen misstänkt person. I och med en systemomläggning redovisas sedan mitten av 2007 samtliga anmälda borgenärs- och skattebrott. För vidare information se avsnitt *Statistikens innehåll* i sammanfattningen av anmälda brott eller i *Kriminalstatistik 2008*.

³Bedrägeri mot försäkringskassa redovisades t.o.m. år 2007 under BrB kap. 9. Fr.o.m. år 2008 redovisas det under bidragsbrottslagen.

⁴Statistiken över brott mot smugningslagen avser endast anmälda brott där det finns en skälligen misstänkt person.

Tabell 1.5 (forts). Anmälda brott i länen, totalt och per 100 000 av medelfolkmängden efter brottstyp, år 2009 samt jämförelse med föregående år

Brottstyp	Gävleborgs län			Västernorrlands län			Jämtlands län			Västerbottens län		
	Antal brott	Procentuell förändring jämfört med föregående år	Antal brott per 100 000 av medelfolkmängden	Antal brott	Procentuell förändring jämfört med föregående år	Antal brott per 100 000 av medelfolkmängden	Antal brott	Procentuell förändring jämfört med föregående år	Antal brott per 100 000 av medelfolkmängden	Antal brott	Procentuell förändring jämfört med föregående år	Antal brott per 100 000 av medelfolkmängden
SAMTLIGA BROTT	32 501	-3	11 773	30 078	-4	12 367	14 288	-6	11 270	25 877	5	10 023
Brott mot brottsbalken	27 093	-	9 814	24 152	-3	9 931	11 306	-5	8 918	20 973	5	8 123
3-7 kap. Brott mot person	6 554	8	2 374	6 141	9	2 525	2 850	1	2 248	5 260	7	2 037
3 kap. <i>Brott mot liv och hälsa</i>	2 809	8	1 018	2 540	7	1 044	1 135	0	895	2 160	5	837
Fullbordat mord, dråp eller misshandel med dödlig utgång ¹	3	-50	1	2	-50	1	1	-67	1	-	-100	-
Misshandel inkl. grov därav mot barn 0-6 år	2 679	11	970	2 395	7	985	1 050	-2	828	2 041	3	791
mot barn 7-14 år	76	4	28	91	34	37	23	44	18	42	-28	16
mot barn 15-17 år	304	15	110	275	32	113	72	14	57	149	28	58
mot kvinna 18 år eller äldre	292	26	106	232	17	95	88	1	69	187	25	72
mot man 18 år eller äldre	796	5	288	711	5	292	339	-2	267	569	9	220
Övriga brott mot 3 kap.	1 211	11	439	1 086	-	447	528	-6	416	1 094	-3	424
4 kap. <i>Brott mot frihet och frid</i>	127	-28	46	143	12	59	84	40	66	119	40	46
därav grov fidskränkning	2 958	8	1 071	2 798	9	1 150	1 421	5	1 121	2 442	7	946
olaga hot	19	90	7	14	56	6	30	15	24	26	86	10
grov kvinnofridskränkning	61	-8	22	38	-7	16	29	-19	23	46	15	18
ofredande	1 369	4	496	1 298	4	534	553	-4	436	1 070	9	414
5 kap. <i>Årekränkingsbrott</i>	1 138	14	412	1 036	11	426	617	10	487	1 011	10	392
6 kap. <i>Sexualbrott</i>	336	28	122	278	3	114	120	8	95	269	32	104
därav våldtäkt (inkl. grov)	431	4	156	503	21	207	162	-16	128	373	7	144
sexuellt tvång, utnyttjande m.m.	180	14	65	121	-24	50	72	-23	57	128	8	50
sexuellt ofredande	26	-41	9	47	81	19	15	-58	12	38	-17	15
7 kap. <i>Brott mot familj</i>	213	3	77	327	45	134	71	20	56	198	11	77
8-12 kap. Brott mot förmögenhet	20	-9	7	22	29	9	12	-29	9	16	7	6
8 kap. <i>Stöld, rån m.m.</i>	19 405	-3	7 029	16 792	-7	6 904	7 886	-8	6 220	14 699	4	5 693
Tillgrepp av motorivet fortskaffningsmedel	12 902	-7	4 674	10 769	-6	4 428	5 328	-13	4 202	10 423	5	4 037
därav bil tillgrepp (inkl. försök)	1 134	-18	411	864	-10	355	375	-12	296	543	-11	210
Tillgrepp av icke motorivet fortskaffningsmedel	624	-24	226	443	-26	182	178	-22	140	200	-31	77
därav cykel	1 794	0	650	887	7	365	486	-27	383	2 169	12	840
Inbrottsstöld	1 757	1	636	836	7	344	451	-28	356	2 111	12	818
därav i bostad	2 305	-15	835	2 116	-18	870	1 109	-2	875	1 417	-3	549
Övrig stöld och snatteri	292	-4	106	246	-4	101	124	24	98	189	2	73
därav ur och från motorivet fordon	7 086	-5	2 567	6 416	-4	2 638	3 147	-15	2 482	5 904	6	2 287
i butik, varuhus o.d.	1 588	-14	568	1 567	-6	644	705	-31	556	1 113	-3	431
fickstöld	1 882	11	682	1 408	3	579	509	-20	401	1 539	19	596
Rån (inkl. grovt)	669	8	242	511	-15	210	226	-37	178	404	1	156
därav bankrån	164	39	59	77	12	32	38	-	30	92	46	36
butiksbrån	1	-50	0	-	-	-	1	-	1	-	-100	-
mot privatperson	15	67	5	10	43	4	2	-40	2	8	-	3
Övriga brott mot 8 kap.	124	57	45	50	-4	21	23	5	18	62	82	24
	419	13	152	409	17	168	173	3	136	298	9	115

Tabell 1.5 (forts). Anmälda brott i länen, totalt och per 100 000 av medelbefolkningen efter brottstyp, år 2009 samt jämförelse med föregående år

Brottsstyp	Gävleborgs län			Västernorrlands län			Jämtlands län			Västerbottens län		
	Antal brott	Procentuell förändring jämfört med föregående år	Antal brott per 100 000 av medelbefolkningen	Antal brott	Procentuell förändring jämfört med föregående år	Antal brott per 100 000 av medelbefolkningen	Antal brott	Procentuell förändring jämfört med föregående år	Antal brott per 100 000 av medelbefolkningen	Antal brott	Procentuell förändring jämfört med föregående år	Antal brott per 100 000 av medelbefolkningen
9 kap. Bedrägeri och annan oredlighet därav bedrägeri, grovt bedrägeri, bedrägligt beteende häleri, häleriförseelse	2 811	51	1 018	1 666	-9	685	1 007	49	794	1 400	7	542
10 kap. Förskingning och annan trolöshet	2 594	55	940	1 492	-13	613	914	52	721	1 271	7	492
11 kap. Brott mot borgenärer m.m. ²	117	1	42	57	27	23	67	22	53	67	20	26
12 kap. Skadegörelse/brott	249	38	90	218	-4	90	110	-6	87	165	-15	64
13-15 kap. Brott mot allmänheten	45	-78	16	194	53	80	11	-86	9	310	182	120
13 kap. Allmänfarliga brott	3 398	-12	1 231	3 945	-10	1 622	1 430	-10	1 128	2 401	-7	930
14 kap. Förfalskningsbrott	454	-2	164	400	1	164	188	6	148	307	9	119
15 kap. Mened, falskt åtal m.m.	181	-8	66	141	-3	58	76	17	60	133	22	52
16-20 kap. Brott mot staten	169	6	61	147	8	60	38	-12	30	87	-11	34
16 kap. Brott mot allmän ordning	104	-4	38	112	-1	46	74	7	58	87	16	34
17 kap. Brott mot allmän verksamhet därav våld mot tjänsteman	680	6	246	819	15	337	382	1	301	707	5	274
18-20 kap. Högmålsbrott, brott mot rikets säkerhet, tjänstefel m.m.	105	-5	38	88	13	36	25	-47	20	89	7	34
Brott mot specialtraffrättsliga författningar	515	6	187	548	12	225	237	8	187	406	3	157
Brott mot trafikbrottslagen	88	2	32	113	20	46	41	-5	32	89	2	34
därav rattfylleri	60	20	22	183	27	75	120	8	95	212	9	82
därav rattfylleri under påverkan av narkotika	5 408	-15	1 959	5 926	-8	2 437	2 982	-7	2 352	4 904	7	1 899
Brott mot narkotikastrafflagen	1 941	-13	703	2 098	-18	863	1 126	-7	888	1 499	-5	581
därav överlåtelse m.m.	542	-1	196	543	-14	223	367	1	289	414	-13	160
innehav, eget bruk	274	-3	99	398	-9	164	96	-9	76	202	-14	78
Brott mot miljöbalken	1 814	7	657	2 034	-5	836	747	1	589	1 593	-8	617
Brott mot skattebrottslagen m.m. ²	100	-17	36	67	-8	28	53	-30	42	72	-26	28
Brott mot bidragsbrottslagen ³	1 697	9	615	1 960	-5	806	685	4	540	1 515	-7	587
Brott mot övriga specialtraffrättsliga författningar	140	-32	51	127	9	52	116	84	91	123	41	48
därav smugningslagen ⁴	6	-99	2	285	121	117	4	-95	3	581	365	225
alkohollagen	847	62	307	323	72	133	275	14	217	65	-78	25
vapenlagen	660	-50	239	1 059	-19	435	714	-17	563	1 043	36	404
lagen om besöksförbud, överträdelse	16	100	6	48	167	20	9	800	7	8	-38	3
övertredelse	98	29	35	350	-41	144	253	-17	200	346	93	134
	118	4	43	93	13	38	113	9	89	129	25	50
	79	58	29	60	-39	25	166	-24	131	217	48	84

¹Statistiken över anmälda fullbordade mord och dråp är högre än det faktiska antalet mord och dråp.

²Tidigare redovisades endast de anmälningar där det fanns en skälligen misstänkt person. I och med en systemomläggning redovisas sedan mitten av 2007 samtliga anmälda borgenärs- och skattebrott. För vidare information se avsnitt *Statistikens innehåll* i sammanfattningen av anmälda brott eller i *Kriminalstatistik 2008*.

³Bedrägeri mot försäkringskassa redovisades t.o.m. år 2007 under BRB kap. 9. Fr. o.m. år 2008 redovisas det under bidragsbrottslagen.

⁴Statistiken över brott mot smugningslagen avser endast anmälda brott där det finns en skälligen misstänkt person.

Tabell 1.5 (forts). Anmälda brott i länen, totalt och per 100 000 av medelbefolkningen efter brottstyp, år 2009 samt jämförelse med föregående år

Brottstyp	Norrbottens län		
	Antal brott	Procentuell förändring jämfört med föregående år	Antal brott per 100 000 av medelbefolkningen
SAMTLIGA BROTT	29 059	7	11 654
Brott mot brottsbalken	23 437	9	9 399
3–7 kap. Brott mot person	5 927	10	2 377
3 kap. <i>Brott mot liv och hälsa</i>	2 349	7	942
Fullbordat mord, dråp eller misshandel med dödlig utgång ¹	5	-29	2
Misshandel inkl. grov	2 276	8	913
därav mot barn 0–6 år	40	60	16
mot barn 7–14 år	166	11	67
mot barn 15–17 år	218	45	87
mot kvinna 18 år eller äldre	759	12	304
mot man 18 år eller äldre	1 093	-1	438
Övriga brott mot 3 kap.	68	-1	27
4 kap. <i>Brott mot frihet och frid</i>	2 919	9	1 171
därav grov fridskränkning	14	27	6
grov kvinnofridskränkning	41	-18	16
olaga hot	1 337	7	536
ofredande	1 186	10	476
5 kap. <i>Årekränkingsbrott</i>	269	15	108
6 kap. <i>Sexualbrott</i>	363	43	146
därav våldtäkt (inkl. grov)	107	24	43
sexuellt tvång, utnyttjande m.m.	79	93	32
sexuellt ofredande	172	41	69
7 kap. <i>Brott mot familj</i>	27	-	11
8–12 kap. Brott mot förmögenhet	16 391	9	6 574
8 kap. <i>Stöld, rån m.m.</i>	11 189	10	4 487
Tillgrepp av motordrivet fortkäffningsmedel	892	1	358
därav bitillgrepp (inkl. försök)	527	-	211
Tillgrepp av icke motordrivet fortkäffningsmedel	1 349	22	541
därav cykel	1 289	23	517
Inbrottsstöld	2 049	14	822
därav i bostad	253	27	101
Övrig stöld och snatteri	6 373	6	2 556
därav ur och från motordrivet fordon i butik, varuhus o.d.	1 904	0	764
fickstöld	1 410	21	565
Rån (inkl. grov)	445	-	178
därav bankrån	110	90	44
butiksran	2	-	1
mot privatperson	8	-33	3
Övriga brott mot 8 kap.	75	142	30
	416	20	167

Tabell 1.5 (forts). Anmälda brott i länen, totalt och per 100 000 av medelfolkmängden efter brottstyp, år 2009 samt jämförelse med föregående år

Brottstyp	Norrbottens län		Antal brott per 100 000 av medelfolk-mängden
	Antal brott	Procentuell förändring jämfört föregående år	
9 kap. Bedrägeri och annan oredlighet därav bedrägeri, grovt bedrägeri, bedrägligt beteende häleri, häleriöverseelse	1 565	28	628
10 kap. Förskingring och annan trolöshet	1 440	31	578
11 kap. Brott mot borgenärer m.m. ²	58	-30	23
12 kap. Skadegörelsebrott	299	86	120
13–15 kap. Brott mot allmänheten	80	-38	32
13–15 kap. Brott mot allmänheten	3 258	-2	1 307
13 kap. Allmänfarliga brott	342	-	137
14 kap. Förfalskningsbrott	156	-1	63
15 kap. Mened, falskt åtal m.m.	94	-2	38
16–20 kap. Brott mot staten	92	5	37
16 kap. Brott mot allmän ordning	777	1	312
17 kap. Brott mot allmän verksamhet därav våld mot tjänsteman	90	-8	36
18–20 kap. Högmålsbrott, brott mot rikets säkerhet, tjänstefel m.m.	527	1	211
Brott mot specialtraffrättsliga författningar	101	5	41
Brott mot trafikbrottslagen	160	6	64
Brott mot narkotikastrafflagen	5 622	0	2 255
därav rattfylleri (inkl. grovt)	2 201	-2	883
därav rattfylleri (inkl. grovt)	556	-9	223
Brott mot miljöbalken	483	10	194
Brott mot skattebrottslagen m.m. ²	2 308	33	926
Brott mot bidragsbrottslagen ³	107	60	43
Brott mot övriga specialtraffrättsliga författningar	2 192	33	879
därav smugglingslagen ⁴	128	-35	51
alkohollagen	46	-69	18
vapenlagen	49	32	20
lagen om besöksförbud, överträdelse	890	-28	357
	30	400	12
	128	-47	51
	108	37	43
	140	27	56

¹Statistiken över anmälda fullbordade mord och dråp är högre än det faktiska antalet mord och dråp.

²Tidigare redovisades endast de anmälningar där det fanns en skälligen misstänkt person. I och med en systemomläggning redovisas sedan mitten av 2007 samtliga anmälda borgenärs- och skattebrott. För vidare information se avsnitt Statistikkens innehåll i sammanfattningen av anmälda brott eller i Kriminalstatistik 2008.

³Bedrägeri mot försäkringskassa redovisades i.o.m. år 2007 under BrB kap. 9. Fr.o.m. år 2008 redovisas det under bidragsbrottslagen.

⁴Statistiken över brott mot smugglingslagen avser endast anmälda brott där det finns en skälligen misstänkt person.

Tabell 1.6. Anmälda brott i kommunerna, totalt och per 100 000 av medelfolkmängden, år 2009

Reported offences in municipalities, total figures and per 100 000 of mean population, 2009

Län/kommun	Antal brott	Antal brott per 100 000 av medelfolkmängden	Län/kommun	Antal brott	Antal brott per 100 000 av medelfolkmängden
Hela landet	1 405 626	15 101	Ätvidaberg	679	5 894
Stockholms län	404 055	20 155	Ödeshög	564	10 578
Botkyrka	11 949	14 820	Uppgift om kommun saknas	5 614	
Danderyd	2 711	8 745	Jönköpings län	37 731	11 241
Ekerö	1 829	7 334	Aneby	554	8 543
Haninge	12 974	17 161	Eksjö	1 981	12 129
Huddinge	14 875	15 657	Gislaved	2 405	8 209
Järfälla	8 139	12 555	Gnosjö	678	7 065
Lidingö	3 522	8 138	Habo	624	5 887
Nacka	10 866	12 508	Jönköping	15 391	12 240
Norrtälje	6 904	12 389	Mullsjö	497	7 043
Nykvarn	665	4 874	Nässjö	3 838	13 010
Nynäshamn	3 678	14 345	Sävsjö	905	8 320
Salem	1 704	11 177	Tranås	2 322	12 861
Sigtuna	7 600	19 590	Vaggeryd	939	7 240
Sollentuna	8 014	12 777	Vetlanda	1 882	7 143
Solna	10 467	15 835	Värnamo	3 227	9 842
Stockholm	185 908	22 678	Uppgift om kommun saknas	2 488	
Sundbyberg	5 379	14 577	Kronobergs län	22 180	12 141
Södertälje	14 998	17 642	Alvesta	1 924	10 253
Tyresö	4 860	11 444	Lessebo	1 207	14 855
Täby	6 704	10 702	Ljungby	2 313	8 435
Upplands-Bro	3 134	13 661	Markaryd	1 164	12 150
Upplands-Väsby	5 592	14 545	Tingsryd	973	7 828
Vallentuna	3 029	10 388	Uppvidinge	781	8 367
Vaxholm	697	6 410	Växjö	10 139	12 433
Värmdö	3 867	10 294	Älmhult	1 217	7 856
Österåker	3 850	9 885	Uppgift om kommun saknas	2 462	
Uppgift om kommun saknas	60 140		Kalmar län	26 353	11 285
Uppsala län	43 922	13 328	Borgholm	1 152	10 636
Enköping	5 091	12 998	Emmaboda	960	10 348
Heby	1 016	7 593	Hultsfred	1 927	13 813
Håbo	2 445	12 643	Högsby	522	8 844
Knivsta	1 085	7 552	Kalmar	7 892	12 721
Tierp	2 083	10 364	Mönsterås	1 067	8 228
Uppsala	24 626	12 779	Mörbylånga	870	6 311
Älvkarleby	1 046	11 538	Nybro	1 978	10 109
Östhammar	1 527	7 131	Oskarshamn	2 355	8 964
Uppgift om kommun saknas	5 003		Torsås	530	7 507
Södermanlands län	41 525	15 478	Vimmerby	1 262	8 118
Eskilstuna	15 899	16 704	Västervik	3 460	9 526
Flen	2 444	15 146	Uppgift om kommun saknas	2 378	
Gnesta	932	9 094	Gotlands län	7 226	12 652
Katrineholm	5 124	15 886	Gotland	6 671	11 680
Nyköping	7 260	14 210	Uppgift om kommun saknas	555	
Oxelösund	1 153	10 343	Blekinge län	18 880	12 386
Strängnäs	4 188	13 141	Karlshamn	3 643	11 775
Trosa	1 148	10 067	Karlskrona	6 655	10 551
Vingåker	933	10 418	Olofström	1 203	9 159
Uppgift om kommun saknas	2 444		Ronneby	3 195	11 229
Östergötlands län	56 962	13 398	Sölvesborg	2 467	14 661
Boxholm	352	6 700	Uppgift om kommun saknas	1 717	
Finspång	1 902	9 206			
Kinda	812	8 245			
Linköping	17 782	12 411			
Mjölby	3 333	12 963			
Motala	4 862	11 604			
Norrköping	18 767	14 587			
Söderköping	764	5 457			
Vadstena	761	10 218			
Valdemarsvik	573	7 316			
Ydre	197	5 326			

Tabell 1.6 (forts). Anmälda brott i kommunerna, totalt och per 100 000 av medelfolkmängden, år 2009

Län/kommun	Antal brott	Antal brott per 100 000 av medelfolkmängden	Län/kommun	Antal brott	Antal brott per 100 000 av medelfolkmängden
Skåne län	213 358	17 447	Lidköping	3 924	10 338
Bjuv	2 327	15 816	Lilla Edet	963	7 522
Bromölla	1 178	9 622	Lysekil	1 523	10 434
Burlöv	3 154	19 267	Mariestad	2 421	10 167
Båstad	1 538	10 804	Mark	2 650	7 837
Eslöv	4 125	13 223	Mellerud	1 087	11 623
Helsingborg	23 590	18 494	Munkedal	821	8 013
Hässleholm	7 058	14 110	Mölnadal	6 427	10 694
Höganäs	2 194	9 005	Orust	899	5 869
Hörby	2 084	14 119	Partille	4 129	12 111
Höör	1 915	12 640	Skara	2 485	13 442
Klippan	2 506	15 319	Skövde	5 354	10 540
Kristianstad	10 505	13 402	Sotenäs	800	8 752
Kävlinge	3 381	11 885	Stenungsund	2 094	8 791
Landskrona	7 285	17 750	Strömstad	1 471	12 628
Lomma	1 684	8 113	Svenljunga	990	9 610
Lund	15 750	14 550	Tanum	1 186	9 672
Malmö	62 066	21 386	Tibro	725	6 816
Osby	1 235	9 761	Tidaholm	1 068	8 434
Perstorp	1 187	17 011	Tjörn	869	5 808
Simrishamn	1 984	10 257	Tranemo	728	6 237
Sjöbo	2 116	11 676	Trollhättan	6 045	11 055
Skurup	1 482	9 996	Töreboda	1 112	12 014
Staffanstorp	2 328	10 675	Uddevalla	6 345	12 356
Svalöv	1 811	13 681	Ulricehamn	1 642	7 224
Svedala	1 755	8 996	Vara	1 542	9 747
Tomelilla	1 492	11 587	Vårgårda	1 004	9 151
Trelleborg	4 620	11 072	Vänernsberg	3 406	9 223
Vellinge	2 701	8 184	Åmål	1 046	8 375
Ystad	3 541	12 651	Öckerö	510	4 156
Åstorp	2 612	17 890	Uppgift om kommun saknas	21 996	
Ängelholm	4 266	10 947			
Örkelljunga	1 254	13 041	Värmlands län	31 938	11 685
Östra Göinge	1 192	8 769	Arvika	3 197	12 231
Uppgift om kommun saknas	25 442		Eda	1 010	11 724
			Filipstad	1 160	10 888
Hallands län	35 929	12 171	Forshaga	861	7 547
Falkenberg	5 817	14 329	Grums	905	9 841
Halmstad	12 680	13 986	Hagfors	1 024	8 050
Hylte	1 066	10 375	Hammarö	778	5 277
Kungsbacka	5 728	7 814	Karlstad	10 207	12 099
Laholm	3 046	13 072	Kil	807	6 900
Varberg	5 617	9 845	Kristinehamn	4 101	17 115
Uppgift om kommun saknas	1 975		Munkfors	347	9 122
			Storfors	435	9 947
Västra Götalands län	221 180	14 144	Sunne	1 067	7 957
Ale	2 984	10 907	Säffle	1 394	8 883
Alingsås	4 212	11 268	Torsby	1 137	9 018
Bengtstorfors	821	8 319	Årjäng	1 120	11 274
Bollebygd	522	6 333	Uppgift om kommun saknas	2 388	
Borås	11 417	11 196			
Dals-Ed	384	8 069	Örebro län	39 945	14 353
Essunga	440	7 839	Askersund	1 151	10 144
Falköping	2 954	9 412	Degerfors	1 208	12 359
Färgelanda	465	6 922	Hallsberg	1 670	10 954
Grästorp	661	11 291	Hällefors	557	7 581
Gullspång	531	9 920	Karlskoga	3 511	11 779
Göteborg	94 514	18 762	Kumla	2 169	10 745
Götene	886	6 745	Laxå	611	10 484
Herrljunga	667	7 161	Lekeberg	455	6 393
Hjo	543	6 147	Lindesberg	2 296	9 955
Härryda	3 704	10 961	Ljusnarsberg	849	16 673
Karlsborg	431	6 350	Nora	867	8 370
Kungälv	4 002	9 882	Örebro	20 838	15 651
Lerum	3 780	9 897	Uppgift om kommun saknas	3 763	

Tabell 1.6 (forts). Anmälda brott i kommunerna, totalt och per 100 000 av medelfolkmängden, år 2009

Län/kommun	Antal brott	Antal brott per 100 000 av medelfolkmängden	Län/kommun	Antal brott	Antal brott per 100 000 av medelfolkmängden
Västmanlands län	39 889	15 913	Jämtlands län	14 288	11 270
Arboga	1 545	11 615	Berg	457	6 101
Fagersta	1 775	14 480	Bräcke	642	9 255
Hallstahammar	1 719	11 406	Härjedalen	1 120	10 551
Kungsör	741	9 100	Krokom	982	6 823
Köping	3 511	14 161	Ragunda	305	5 403
Norberg	652	11 359	Strömsund	778	6 270
Sala	3 010	14 044	Äre	1 291	12 572
Skinnskatteberg	663	14 429	Östersund	7 355	12 461
Surahammar	923	9 211	Uppgift om kommun saknas	1 358	
Västerås	21 833	16 136			
Uppgift om kommun saknas	3 517		Västerbottens län	25 877	10 023
Dalarnas län	32 750	11 640	Bjurholm	145	5 781
Avesta	2 757	12 618	Dorotea	183	6 295
Borlänge	7 913	16 338	Lycksele	1 067	8 569
Falun	5 877	10 591	Malå	174	5 222
Gagnef	535	5 303	Nordmaling	548	7 568
Hedemora	1 666	10 941	Norsjö	278	6 373
Leksand	1 069	6 989	Robertsfors	391	5 675
Ludvika	2 682	10 482	Skellefteå	6 673	9 292
Malung	1 761	11 286	Sorsele	225	8 218
Mora	1 678	8 328	Storuman	498	7 948
Orsa	598	8 589	Umeå	11 503	10 144
Rättvik	1 050	9 701	Vilhelmina	654	9 098
Smedjebacken	843	7 845	Vindeln	325	5 839
Säter	1 137	10 404	Vännäs	551	6 593
Vansbro	438	6 352	Åsele	331	10 485
Älvdalen	668	9 166	Uppgift om kommun saknas	2 331	
Uppgift om kommun saknas	2 078		Norrbottens län	29 059	11 654
Gävleborgs län	32 501	11 773	Arjeplog	266	8 458
Bollnäs	2 709	10 347	Arvidsjaur	718	10 807
Gävle	12 772	13 597	Boden	3 585	13 050
Hofors	992	10 035	Gällivare	2 223	11 940
Hudiksvall	3 288	8 916	Haparanda	1 103	10 874
Ljusdal	1 906	9 976	Jokkmokk	392	7 455
Nordanstig	546	5 634	Kalix	1 802	10 573
Ockelbo	547	9 109	Kiruna	1 876	8 144
Ovanåker	681	5 876	Luleå	9 620	13 057
Sandviken	3 600	9 748	Pajala	364	5 715
Söderhamn	2 923	11 297	Piteå	3 915	9 577
Uppgift om kommun saknas	2 537		Älvsbyn	654	7 762
Västernorrlands län	30 078	12 367	Överkalix	383	10 371
Härnösand	3 073	12 443	Övertorneå	340	6 874
Kramfors	2 090	10 804	Uppgift om kommun saknas	1 818	
Sollefteå	2 372	11 576			
Sundsvall	13 248	13 910			
Timrå	1 633	9 102			
Ånge	936	9 144			
Örnsköldsvik	4 342	7 858			
Uppgift om kommun saknas	2 384				

Tabell 1.7. Anmälda brott och fall efter brottstyp, år 2009
Reported offences and cases, by type of offence, 2009

Brottstyp	År 2009			År 2008
	Anmälda brott	Anmälda fall	Anmälda brott per fall	Anmälda brott per fall
SAMTLIGA BROTT	1 405 626	1 332 559	1,05	1,05
Brott mot brottsbalken	1 171 737	1 115 429	1,05	1,04
3–7 kap. Brott mot person	235 451	222 855	1,06	1,05
<i>3 kap. Brott mot liv och hälsa</i>	91 209	86 631	1,05	1,05
Fullbordat mord, dråp eller misshandel med dödlig utgång ¹	230	225	1,02	1,01
Misshandel inkl. grov	86 281	81 828	1,05	1,05
därav mot barn 0–6 år	2 195	2 052	1,07	1,07
mot barn 7–14 år	8 905	8 330	1,07	1,06
mot barn 15–17 år	8 010	7 562	1,06	1,05
mot kvinna 18 år eller äldre	26 261	24 857	1,06	1,05
mot man 18 år eller äldre	40 910	39 027	1,05	1,04
Övriga brott mot 3 kap.	4 698	4 578	1,03	1,02
<i>4 kap. Brott mot frihet och frid</i>	116 240	110 955	1,05	1,06
därav grov fridskränkning	1 289	1 136	1,13	1,13
grov kvinnofridskränkning	2 657	2 631	1,01	1,01
olaga hot	51 494	49 055	1,05	1,05
ofredande	46 900	44 961	1,04	1,07
<i>5 kap. Årekränkingsbrott</i>	10 857	10 319	1,05	1,04
<i>6 kap. Sexualbrott</i>	15 693	13 514	1,16	1,11
därav våldtäkt (inkl. grov)	5 937	4 837	1,23	1,15
sexuellt tvång, utnyttjande m.m.	1 343	1 157	1,16	1,12
sexuellt ofredande	7 591	6 864	1,11	1,08
<i>7 kap. Brott mot familj</i>	1 452	1 436	1,01	1,01
8–12 kap. Brott mot förmögenhet	885 243	844 113	1,05	1,04
<i>8 kap. Stöld, rån m.m.</i>	553 582	542 324	1,02	1,02
Tillgrepp av motordrivet forskaffningsmedel	40 359	39 757	1,02	1,01
därav bitillgrepp (inkl. försök)	23 741	23 505	1,01	1,01
Tillgrepp av icke motordrivet forskaffningsmedel	68 208	66 366	1,03	1,03
därav cykel	66 804	64 979	1,03	1,03
Inbrottsstöld	95 516	94 277	1,01	1,01
darav i bostad	20 463	20 393	1,00	1,00
Övrig stöld och snatteri	317 311	310 404	1,02	1,02
därav ur och från motordrivet fordon	73 558	70 900	1,04	1,03
i butik, varuhus o.d.	69 037	66 373	1,04	1,04
fickstöld	40 256	40 166	1,00	1,00
Rån (inkl. grovt)	9 570	9 410	1,02	1,01
därav bankrån	77	77	1,00	1,01
butiksran	1 154	1 148	1,01	1,00
mot privatperson	6 657	6 528	1,02	1,02
Övriga brott mot 8 kap	22 618	22 110	1,02	1,02
<i>9 kap. Bedrägeri och annan oredlighet</i>	108 494	87 786	1,24	1,24
därav bedrägeri, grovt bedrägeri, bedrägligt beteende	98 785	79 439	1,24	1,26
hälteri, häleriförseelse	4 846	3 782	1,28	1,04
<i>10 kap. Förskingring och annan trolöshet</i>	9 343	8 909	1,05	1,01
<i>11 kap. Brott mot borgenärer m.m.²</i>	11 374	11 008	1,03	1,02
<i>12 kap. Skadegörelsebrott</i>	202 450	194 086	1,04	1,02
13–15 kap. Brott mot allmänheten	19 254	18 435	1,04	1,00
<i>13 kap. Allmänfarliga brott</i>	6 455	6 395	1,01	1,00
<i>14 kap. Förfalskningsbrott</i>	8 404	7 889	1,07	0,97
<i>15 kap. Mened, falskt åtal m.m.</i>	4 395	4 151	1,06	1,05

Tabell 1.7 (forts.). Anmälda brott och fall efter brottstyp, år 2009

Brottstyp	År 2009			År 2008
	Anmälda brott	Anmälda fall	Anmälda brott per fall	Anmälda brott per fall
16–20 kap. Brotts mot staten	31 789	30 026	1,06	1,05
<i>16 kap. Brotts mot allmän ordning</i>	3 837	3 690	1,04	1,06
<i>17 kap. Brotts mot allmän verksamhet</i>	21 696	20 254	1,07	1,06
<i>därav våld mot tjänsteman</i>	4 947	4 565	1,08	1,09
<i>18–20 kap. Högmålsbrott, brott mot rikets säkerhet, tjänstefel m.m.</i>	6 256	6 082	1,03	1,01
Brott mot specialstraffrättsliga författningar	233 889	217 130	1,08	1,08
Brott mot trafikbrottslagen	77 612	77 500	1,00	1,00
<i>därav rattfylleri (inkl. grovt)</i>	17 847	17 832	1,00	1,00
<i>rattfylleri under påverkan av narkotika</i>	12 116	12 111	1,00	1,00
Brott mot narkotikastrafflagen	80 256	75 032	1,07	1,07
<i>därav överlåtelse m.m.</i>	6 440	4 462	1,44	1,47
<i>innehav, eget bruk</i>	73 279	70 053	1,05	1,04
Brott mot miljöbalken	4 704	4 658	1,01	1,01
Brott mot skattebrottslagen m.m.²	22 261	22 030	1,01	1,02
Brott mot bidragsbrottslagen³	9 400	3 253	2,89	2,53
Brott mot övriga specialstraffrättsliga författningar	39 656	34 657	1,14	1,14
<i>därav smugglinglagen⁴</i>	3 799	3 602	1,05	0,97
<i>alkohollagen</i>	8 623	6 081	1,42	1,32
<i>vapenlagen</i>	4 903	4 766	1,03	1,03
<i>lagen om besöksförbud, överträdelse</i>	4 303	2 843	1,51	1,40

¹Statistiken över anmälda fullbordade mord och dråp är högre än det faktiska antalet mord och dråp.

²Tidigare redovisades endast de anmälningar där det fanns en skäligen misstänkt person. I och med en systemomläggning redovisas sedan mitten av 2007 samtliga anmälda borgenärs- och skattebrott. För vidare information se avsnitt *Statistikens innehåll* i sammanfattningen av anmälda brott eller i *Kriminalstatistik 2008*.

³Bedrägeri mot försäkringskassa redovisades t.o.m. år 2007 under BrB kap. 9. Fr.o.m. år 2008 redovisas det under bidragsbrottslagen.

⁴Statistiken över brott mot smugglinglagen avser endast anmälda brott där det finns en skäligen misstänkt person.

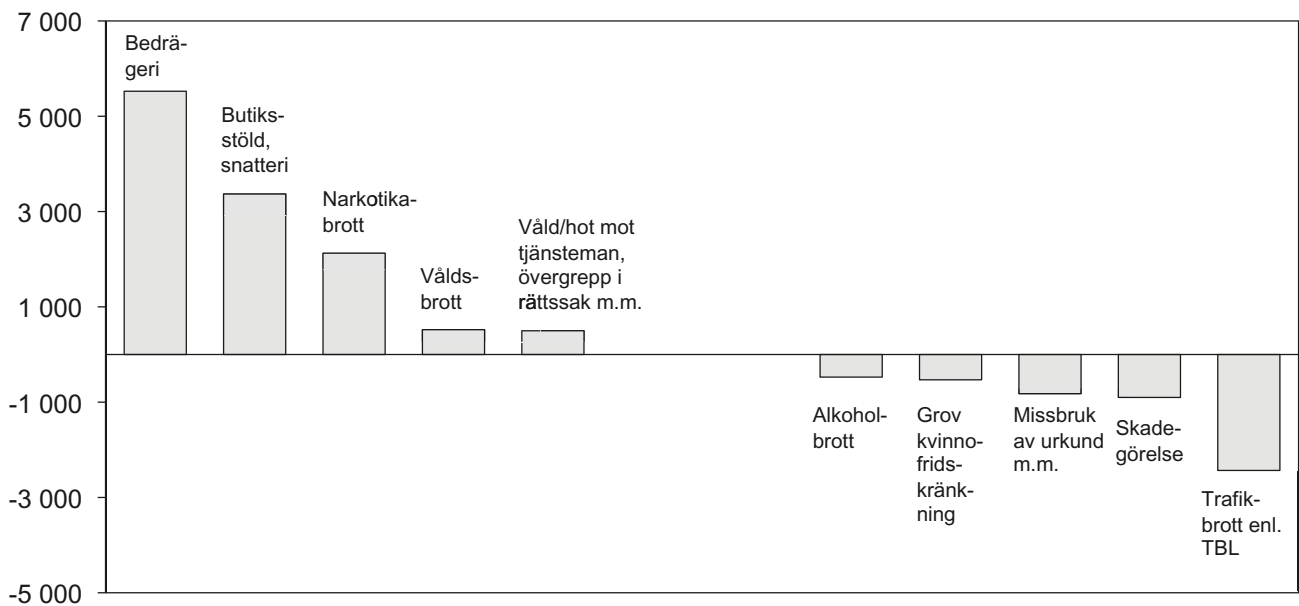
2 Uppklarade brott

Cleared-up offences

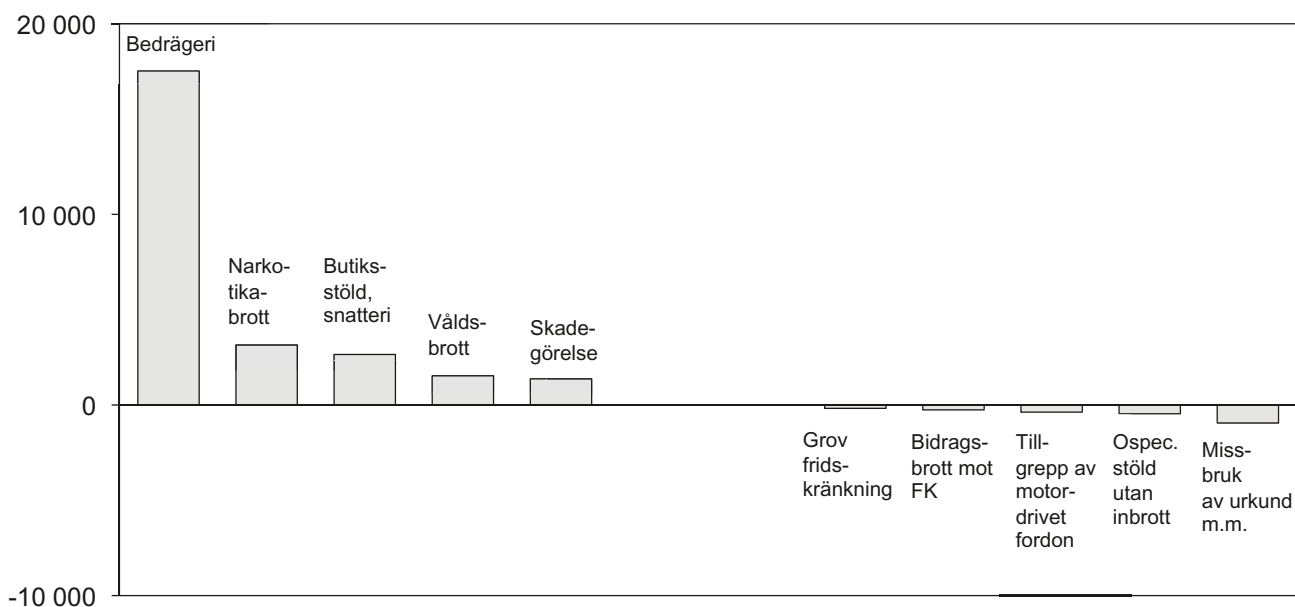
Sammanfattning

- År 2009 personuppkarades drygt 242 000 brott, vilket är cirka 11 500 eller 5 procent fler brott än 2008
 - Antalsmässigt svarade bedrägerier, butiksstöld/snatterier och narkotikabrott för den övervägande delen av ökningen av de personuppkarade brotten.
 - År 2009 klarades cirka 286 000 brott upp på teknisk väg, vilket är en ökning med cirka 38 200 eller 15 procent jämfört med 2008.
 - Antalet tekniskt uppkarade brott ökade mest för bedrägeribrott, narkotikabrott, olaga hot och ofredanden samt butiksstöld/snatterier, som tillsammans svarade för merparten av ökningen.
- *Personuppkaringsprocenten* ökade marginellt (0,5 procentenheter) jämfört med 2008. För båda åren noterades 17 procent. Under det senaste decenniet har personuppkaringsprocenten fluktuerat kring en relativt konstant nivå.
 - Den *tekniska uppkaringsprocenten* ökade med drygt 2 procentenheter jämfört med föregående år, till 20 procent år 2009. Trenden har varit ökande under det senaste decenniet.
 - Den *totala uppkaringsprocenten* ökade med närmare 3 procentenheter jämfört med föregående år, till 38 procent år 2009.

Uppklarade brott



Figur 2.1. Brottskategorier som ger stora bidrag till förändring av personuppkarade brott mellan åren 2008 och 2009.



Figur 2.2. Brottskategorier som ger stora bidrag till förändring av tekniskt uppklarade brott mellan åren 2008 och 2009.

Inledning

Antalet uppklarade brott är ett mått på polisens, åklagarens och övriga brottsutredande myndigheters arbete med att "åtgärda och klarlägga" de brottsanmälningar som upprättas. Begreppet *uppklarat* brott betyder antingen 1. att en person bundits till brottet eller 2. att brottet har klarats upp på annat sätt. Den första betydelsen benämns här personuppklarat brott och innebär att åtal har väckts, strafföreläggande har utfärdats eller åtalsunderlåtelse har meddelats. Det är ett grovt mått på de brottsutredande myndigheternas förmåga att binda gärningspersoner till de anmälda brotten. Den andra betydelsen benämns här *teknisk uppklaring* och innebär att det har beslutats om en annan typ av klarläggande, till exempel (genom beslutsgrunderna) att man inte kan styrka att ett brott begåtts eller att den misstänkta personen är minderårig (under 15 år). Resterande brott är *ouppklarade* eller under utredning. Där ingår de brott som inte anses möjliga att klara upp, till exempel på grund av att inget spaningsresultat uppnåtts eller att utredningen visat att den skäligen misstänkta personen är oskyldig. *Uppklaringsprocenten* redovisar antalet brott som antingen personuppklarats eller klarats upp tekniskt under ett år, i procent av antalet anmälda brott under samma år.

Uträkning av *uppklaringsprocenten*

$$\frac{\text{Antal uppklarade brott}}{\text{Antal anmälda brott}} = \text{Uppklaringsprocenten}$$

När du tolkar statistiken *tänk på att*

- en förändring i *uppklaringsprocenten* ytterst kan bero på två faktorer, dels en förändring i antalet anmälda brott, dels en förändring i antalet uppklarade brott. Det betyder bland annat att *uppklaringsprocenten* kan minska trots att antalet uppklarade brott har ökat. Det händer om antalet anmälda brott har ökat i större omfattning än antalet uppklarade brott.
- de uppklarade brotten som ligger till grund för beräkningen av *uppklaringsprocenten* även kan gälla brott som anmälts tidigare år.
- nivån på uppklaringen skiljer sig mellan olika typer av brott. Vissa brott är mer lättuppklarade än andra. För några brottstyper, som vissa våldsbrott, butiksstölder, rattfylleribrott och narkotikabrott, finns det ofta redan vid anmälan en identifierad misstänkt person, vilket leder till en hög personuppklaringsprocent. Andra brott, där det sällan finns en identifierad misstänkt person, är mer svår uppklarade. Det gäller exempelvis cykelstölder där de flesta anmälda brotten förblir ouppklarade. Vidare har vissa brott en stor andel teknisk uppklaring, bland annat ärekränkingsbrott, ofredande och bedrägeribrott. En stor del av dessa brott läggs ned exempelvis på grund av att *brott ej kan styrkas, gärningen ej är brott, åtal ej är påkallat ur allmän synpunkt* eller antagande om ovanstående.
- brott som klarats upp genom beslut om att den misstänkta personen är yngre än 15 år räknas inte som *personuppklarat*, utan som *tekniskt uppklarat*.

För vissa brottstyper där gärningspersonerna ofta är minderåriga, vid till exempel misshandel mot person 7–14 år, är det ett vanligt förekommande beslut.

- enstaka anmälningar med många brott (seriebrottslighet) och andra enstaka händelser kan ge upphov till stora förändringar i *uppklaringsprocenten*, i synnerhet när det gäller mindre brottskategorier eller redovisningsområden.

Utvecklingen av uppklarade brott

År 2009 anmäldes cirka 1,4 miljoner brott. Jämfört med 2008 ökade de anmälda brotten med 2 procent. Drygt 242 000 brott personuppkarades under året, vilket var en ökning med 11 500 brott (5 procent). Antalsmässigt svarade bedrägerier, butiksstölder/snatterier och narkotikabrott för den övervägande delen av ökningen av de personuppkarade brotten. Den största ökningen av de personuppkarade bedrägerierna märks bland bedrägerier som begåtts med hjälp av kontokort, Internet samt bluffakturor. Men även bedrägerier där tillvägagångssättet eller medlet inte specificerats har ökat under året. För nämnda brottstyper har även *personuppkaringsprocenten* ökat (4 procentenheter för bedrägeribrotten och knappt 2 procentenheter för butiksstölderna/snatterierna).

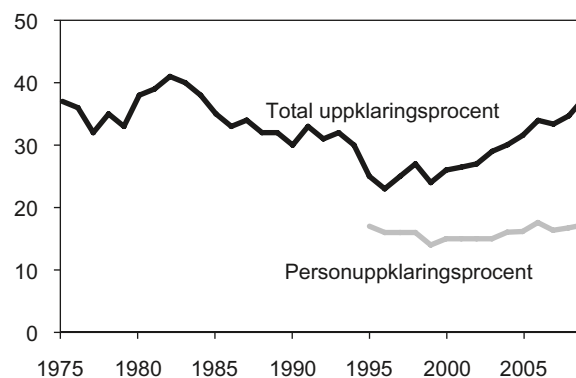
Antalet personuppkarade brott ökade för ytterligare ett antal brottstyper, bland annat våldtäkter och narkotikabrott. Det ökade antalet personuppkarade våldtäkter hänger delvis samman med att några enstaka anmälningar med ett flertal brott per anmälan (seriebrott) har klarats upp under året, medan det ökade antalet personuppkarade narkotikabrott hänger samman med att antalet anmälda narkotikabrott har ökat.

Ökningen av de personuppkarade brotten innebar att *personuppkaringsprocenten* ökade med 0,5 procentenheter. Därmed förblev *personuppkaringsprocenten* för 2009 oförändrad på 17 procent jämfört med året innan. Nivån har varit relativt konstant över tid (se figur 2.3).

Cirka 286 000 brott klarades upp på teknisk väg år 2009, vilket är en ökning med 38 200 brott (15 procent) jämfört med föregående år. Ökningen härrör framför allt från bedrägeribrott, narkotikabrott, olaga hot och ofredanden samt butiksstölder/snatterier, som tillsammans svarade för 69 procent av ökningen. Antalet anmälda bedrägeribrott har ökat under året, men antalet tekniskt uppkarade brott har ökat ännu mer, vilket återspeglas i att den *tekniska uppkaringsprocenten* ökade med 13 procentenheter.

Ökningen av antalet tekniskt uppkarade brott för samtliga brottstyper gav även en ökning av den *tekniska uppkaringsprocenten*, från 18 procent år 2008 till 20 procent 2009. Det är den hittills högsta nivån i en stadig ökande trend.

Sammantaget var den *totala uppkaringsprocenten* 38 procent år 2009, jämfört med 35 procent 2008. Under den senaste tjuugoårsperioden har utvecklingen av den *totala uppkaringsprocenten* varit ökande, och årets nivå är den högsta sedan 1984 (se figur 2.3).



År 2009 och förändring jämfört med föregående år

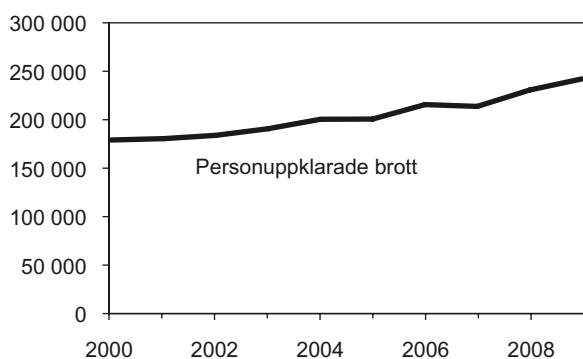
Total uppkaringsprocent:	38 %
	+3 procentenheter
Personuppkaringsprocent:	17 %
	+0,5 procentenhet

Figur 2.3. Utvecklingen av den totala uppkaringsprocenten och personuppkaringsprocenten, åren 1975–2009.

Av de 528 000 brott som totalt klarades upp 2009 var 46 procent personuppkarade (242 000 brott) och 54 procent tekniskt uppkarade (286 000 brott). Av de uppkarade brotten 2009 hade merparten, cirka 71 procent, anmäls under året, 24 procent under 2008 och övriga 5 procent tidigare år.

Personuppkarade brott

Utvecklingen av antalet personuppkarade brott under det senaste årtiondet har, med undantag för enstaka år, varit ökande (se figur 2.4). Under tioårsperioden 2000–2009 har nivån successivt ökat från 179 000 till 242 000 personuppkarade brott, vilket innebär en ökning med 35 procent.

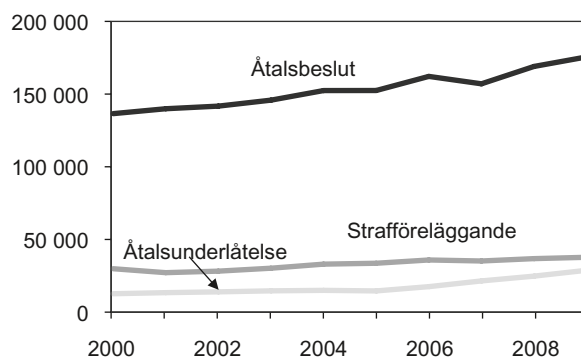


År 2009 och förändring jämfört med föregående år:

Antal personuppklarade brott: 242 000
+11 500 (+5 %)

Figur 2.4. Utvecklingen av antalet personuppklarade brott, åren 2000–2009.

Majoriteten av de personuppklarade brotten år 2009 ledde till åtal. För närmare tre fjärdedelar (176 000 brott) av samtliga personuppklarade brott 2009 beslutades det om åtal. För 16 procent (37 700 brott) utfärdades strafförelägganden¹ och för övriga 12 procent (28 800 brott) meddelades åtalsunderlåtelse (se figur 2.5). Under den senaste tioårsperioden har antalet åtalsbeslut ökat med 38 procent. År 2007 märks dock en tydlig nedgång av antalet åtalsbeslut, vilket till viss del kan förklaras av ett datasystemskifte (för mer information se kapitel Statistikens innehåll, Jämförelser över tid). Antalet strafförelägganden ökade med 49 procent och antalet åtalsunderlåtelse med 118 procent. Antalet meddelade åtalsunderlåtelse har därmed mer än fördubblats under tioårsperioden, och den största ökningen har skett under de senaste fyra åren.



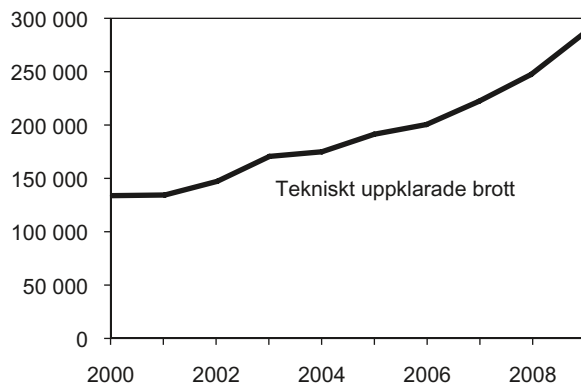
År 2009 och förändring jämfört med föregående år:

Åtalsbeslut:	176 000 brott
	+6 550 (+4 %)
Strafförelägganden:	37 700 brott
	+921 (+3 %)
Åtalsunderlåtelse:	28 800 brott
	+4 020 (+16 %)

Figur 2.5. Utvecklingen av antalet personuppklarade brott per typ av beslut, åren 2000–2009.

Tekniskt uppklarade brott

Antalet tekniskt uppklarade brott har ökat stadigt under den senaste tioårsperioden (se figur 2.6). Ökningen motsvarar mer än en fördubbling. År 2000 klarades 134 000 brott upp på teknisk väg, motsvarande antal för 2009 var 286 000 brott.



År 2009 och förändring jämfört med föregående år:

Antal tekniskt uppklarade brott: 286 000
+38 200 (+15 %)

Figur 2.6. Utvecklingen av antalet tekniskt uppklarade brott, åren 2000–2009.

¹ För att ett strafföreläggande ska vinna laga kraft måste det godkännas av den misstänkte. I statistiken över uppklarade brott redovisas endast utfärdade strafförelägganden. Godkända strafförelägganden redovisas i lagföringsstatistiken.

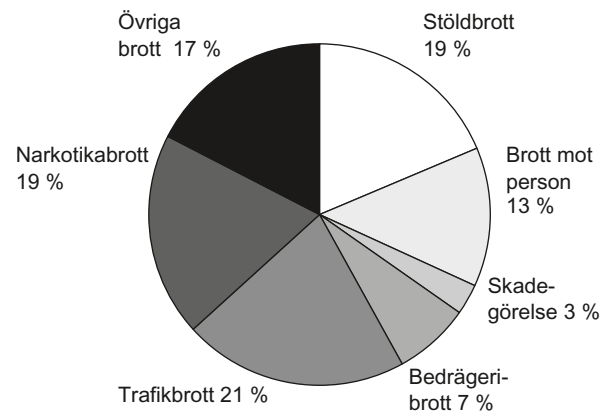
ningsgrunderna *Det finns ej anledning anta att brott som hör under allmänt åtal har förövats; Brotten kan ej styrkas; Gärningen ej brott; Förundersökning förväntas ej leda till att brott kan styrkas.* Den tekniska uppklaringen för vissa brottstyper sker vanligtvis då det inte finns någon misstänkt person, enligt ovanstående nedläggningskategori. Det gäller bland annat bedrägeribrott, ofredande, olaga hot samt skadegörelsebrott.

De tekniskt uppklarade brotten där det finns en misstänkt person bidrar också till ökningen av antalet tekniskt uppklarade brott. Det finns en rad nedläggningsgrunder som tillämpas i dessa fall. Bland annat *Åtal ej påkallat ur allmän synpunkt; Förundersökningen nedlagd (enligt RB 23 kap 4a §); Gärningen ej brott; Misstänkt avliden; Brotten preskriberat; Konsumtion (brottet konsumeras av ett grövre brott som den misstänkte gjort sig skyldig till).* Framför allt när det gäller spaningsbrott som rattfylleribrott och narkotikabrott sker den tekniska uppklaringen i princip uteslutande då det finns en misstänkt person enligt ovanstående beskrivning.

Brottsstruktur

De största andelarna av de personuppklarade brotten utgörs av brottskategorierna stöldbrott, trafikbrott (främst olovlig körning och rattfylleri) och narkotikabrott, som var och en svarar för en femtedel av samtliga personuppklarade brott (se figur 2.7). Det kan förklaras av att stöldbrotten är den största kategorin av samtliga anmälda brott (mer än en tredjedel utgörs av stöldbrott). I stöldbrott ingår även butiksstölder/snatterier, som har en hög andel personuppklarade brott eftersom det ofta finns en identifierad misstänkt person redan vid anmälan. Även när det gäller trafikbrott och narkotikabrott finns ofta en identifierad misstänkt person vid anmälningstillfället.

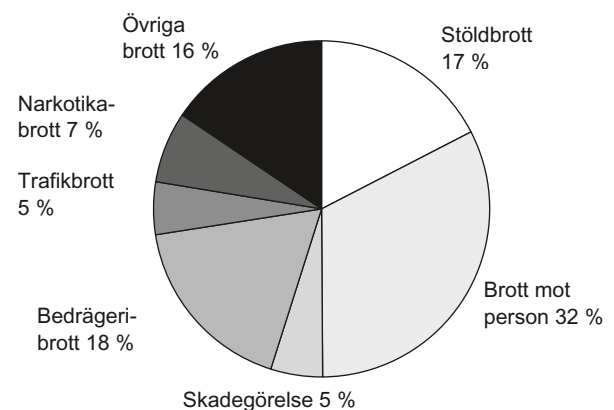
Brott mot person (misshandel, olaga hot, ofredande och sexualbrott med mera) utgör 13 procent, och brottskategorierna skadegörelsebrott och bedrägeribrott utgör 3 respektive 7 procent av de personuppklarade brotten. Brott mot person är en av de största kategorierna bland samtliga anmälda brott (nästan en femtedel utgörs av brott mot person). När det gäller vissa brott mot person finns det ofta en identifierad misstänkt person vid anmälningstillfället.



Figur 2.7. Brottskategorier i procent av antalet personuppklarade brott, år 2009 (242 118 personuppklarade brott).

Den vanligaste brottskategorin bland de tekniskt uppklarade brotten är brott mot person som utgör 32 procent (se figur 2.8). Närmare hälften av de tekniskt uppklarade brotten av denna kategori är olaga hot och ofredande och en dryg fjärdedel är misshandelsbrott. I en stor del av nämnda brott är gärningspersonen ofta ej straffmyndig (yngre än 15 år), det gäller särskilt då brottet även är riktat mot en minderårig. När gärningspersonen ej är straffmyndig redovisas brottet som tekniskt uppklarat trots att det finns en person bunden till brottet.

De näst vanligaste brottskategorierna bland de tekniskt uppklarade brotten år 2009 var bedrägeribrott och stöldbrott, som stod för 18 respektive 17 procent av de tekniskt uppklarade brotten. Narkotikabrott, skadegörelsebrott och trafikbrott är de minst vanliga brottskategorierna bland de tekniskt uppklarade brotten, de utgörs av 5–7 procent vardera.



Figur 2.8. Brottskategorier i procent av antalet tekniskt uppklarade brott, år 2009 (285 594 tekniskt uppklarade brott).

Utvecklingen av olika brottstyper

Det finns stora skillnader i *uppklaringsprocenten* mellan olika brottstyper. Som tidigare nämnts beror det till viss del på att brotten är olika svåra att

klara upp. Nedan redovisas utvecklingen av olika brottstyper. Tabell 2a visar en översikt över antalet uppklarade brott och *uppklaringsprocenten* år 2009, dels för samtliga brott, dels för några centrala brottkategorier.

Brottstyp	Anmälda brott	Uppklarade brott			Uppklaringsprocent	
		Person- uppklarade	Tekniskt uppklarade	Totalt	Person- uppklarade	Totalt
Samtliga brott	1 410 000 ↑	242 000 ↑	286 000 ↑	528 000 ↑	17 →	38 ↑
Brott mot liv och hälsa (3 kap. BrB)	91 200 ↑	16 000 →	28 700 ↑	44 700 ↑	18 →	49 ↑
Sexualbrott (6 kap. BrB)	15 700 ↑	3 640 ↑	4 990 ↑	8 630 ↑	23 ↑	55 ↑
Stöldbrott (8 kap. BrB)	554 000 ↓	45 000 ↑	49 800 ↑	94 800 ↑	8 ↑	17 ↑
Bedrägeribrott (9 kap. BrB)	108 000 ↑	17 700 ↑	50 500 ↑	68 200 ↑	16 ↑	63 ↑
Skadegörelsebrott (12 kap. BrB)	202 000 ↑	7 040 ↓	14 300 ↑	21 300 ↑	3 ↓	11 →
Trafikbrott	77 600 ↓	51 400 ↓	14 500 ↑	65 900 ↓	66 ↑	85 ↑
Narkotikabrott	80 300 ↑	47 100 ↑	19 600 ↑	66 800 ↑	59 ↑	83 ↑

Pilansvisningarna (↑; ↓; →) anger förändringen jämfört med år 2008.

Tabell 2a. Översikt över antalet anmälda och uppklarade brott, fördelade på personuppklarade och tekniskt uppklarade brott, samt uppklaringsprocent, år 2009.

Utvecklingen av uppklarade våldsbrott

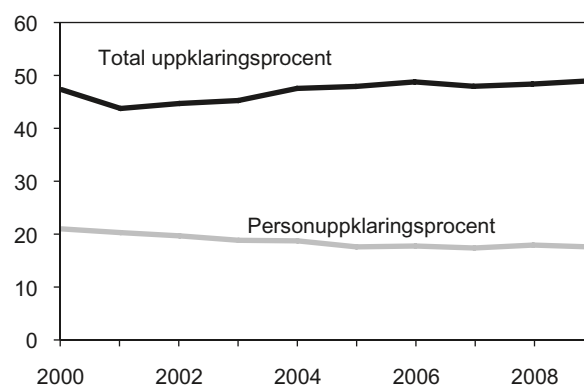
Den totala *uppklaringsprocenten* för våldsbrott är relativt hög jämfört med vissa andra brottstyper, som stöldbrott och skadegörelsebrott, eftersom det vid våldsbrotten ofta finns en identifierad misstänkt person.

År 2009 anmäldes cirka 91 200 våldsbrott (3 kap. brottsbalken²), vilket är en liten ökning jämfört med föregående år. De personuppklarade våldsbrotten förblev dock på ungefär samma nivå (16 000) som 2008, vilket innebär att *personuppklaringsprocenten* minskade marginellt (0,5 procentenheter). Sammantaget uppgick *personuppklaringsprocenten* till 18 procent, vilket är samma nivå som föregående år.

De tekniskt uppklarade våldsbrotten ökade till cirka 28 700 år 2009. Sammantaget betyder det att både den *tekniska uppklaringsprocenten* och den *totala uppklaringsprocenten* ökade med 1 procentenhet vardera jämfört med 2008 till 31 respektive 49 procent.

² I statistiken över anmälda brott representeras våldsbrotten av mord, dråp, misshandel, våldtäkt, fridskränkning, kvinnofridskränkning, rån och våld mot tjänsteman. Av redovisningstekniska skäl representeras våldsbrotten här av 3 kap. brottsbalken, där den största enskilda brottstypen är misshandel. Den utgör vanligtvis 75–80 procent av våldsbrotten.

Trenden under det senaste decenniet visar på en ökning av både de anmälda och de personuppklarade våldsbrotten. De anmälda brotten har dock ökat i högre grad, vilket resulterar i att utvecklingen för *personuppklaringsprocenten* har varit svagt nedåtgående. Även utvecklingen av den *totala uppklaringsprocenten* var nedåtgående fram till 2001, då den var 44



År 2009 och förändring jämfört med föregående år:

Total uppklaringsprocent:	49 %
	+1 procentenhet
Personuppklaringsprocent:	18 %
	+/-0 procentenheter

Figur 2.9. Utvecklingen av personuppklaringsprocenten och den totala uppklaringsprocenten för våldsbrott, åren 2000–2009.

procent. Därefter ökade nivån något, för att sedan plana ut på en relativt konstant nivå (se figur 2.9).

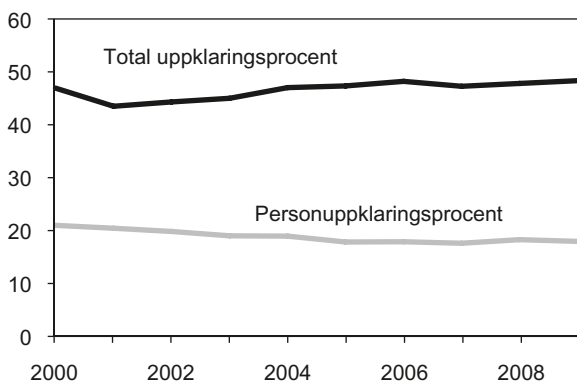
Misshandel

Majoriteten av våldsbrotten utgörs av misshandelsbrott. Därför liknar utvecklingen för misshandel den för våldsbrotten totalt sett. Under 2009 anmäldes 86 300 misshandelsbrott, vilket är något fler än 2008. De personuppklarade misshandelsbrotten låg dock på en oförändrad nivå om cirka 15 500 brott, vilket medförde att *personuppklaringsprocenten* uppgick till samma nivå som föregående år (18 procent).

Merparten (närmare 80 procent) av både de anmälda och de personuppklarade brotten utgörs av misshandel mot personer 18 år eller äldre. Under det senaste året ökade de personuppklarade brotten när det gäller misshandel mot barn (under 18 år), medan antalet personuppklarade misshandelsbrott mot vuxna (18 år eller äldre) minskade under samma period.

De tekniskt uppklarade misshandelsbrotten ökade till 26 200 brott. Sammantaget betyder det att den *tekniska uppklaringsprocenten* och den *totala uppklaringsprocenten* ökade med mindre än 1 procentenhet jämfört med 2008 och kvarstod oförändrade på 30 respektive 48 procent.

De flesta (drygt 70 procent) tekniskt uppklarade misshandelsbrott utgörs av misshandel mot personer 18 år eller äldre. Det senaste årets ökning gäller dock främst misshandel mot barn 15–17 år men även misshandelsbrott mot kvinna 18 år eller äldre.



År 2009 och förändring jämfört med föregående år:

Total uppklaringsprocent:	48 %
	+/-0 procentenheter
Personuppklaringsprocent:	18 %
	+/-0 procentenheter

Figur 2.10. Utvecklingen av *personuppklaringsprocenten* och den *totala uppklaringsprocenten* för misshandelsbrott, åren 2000–2009.

Trenden för de uppklarade misshandelsbrotten liknar den för våldsbrotten. *Personuppklaringsprocenten* var svagt nedåtgående fram till 2005, men har därefter legat på en relativt konstant nivå. Utvecklingen av den *totala uppklaringsprocenten* var nedåtgående fram till år 2001, men ökade därefter något under ett par år och har sedan 2005 legat på en relativt konstant nivå (se figur 2.10).

Med start 2009 redovisas i statistiken även misshandel i nära relation, inomhus mot kvinna respektive man 18 år och äldre. Under det senaste året anmäldes 11 600 misshandelsbrott mot kvinna i nära relation, av dessa har 18 procent personuppklarats. Av de 2 900 anmälda misshandelsbrotten mot man i nära relation personuppklarades 7 procent. Den *tekniska uppklaringsprocenten* av misshandelsbrott mot kvinna i nära relation är 17 procent och mot man 19 procent. Sammantaget ger det en total uppklaringsprocent om 35 respektive 27 procent år 2009.

Våldtäkt

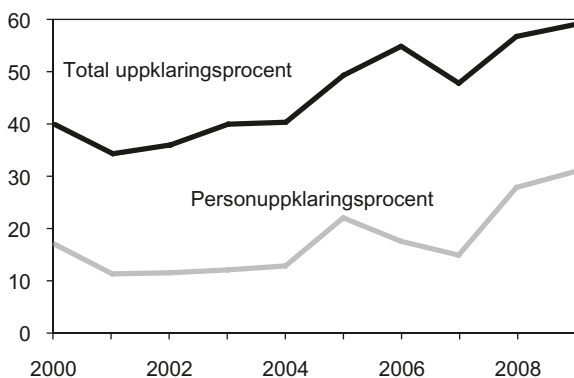
Antalet anmälda våldtäkter ökade jämfört med föregående år, från 5 450 till 5 940 brott. Ökning består till stor del av våldtäkt mot barn under 15 år och har bland annat påverkats av ett par enstaka anmälningar med många brott per anmälan (seriebrott). Anmälda våldtäkter mot barn 15–17 år minskade däremot jämfört med 2008.

De personuppklarade våldtäktsbrotten ökade, bland annat som en följd av de ovan nämnda enstaka anmälningarna, till cirka 1 830 brott 2009. Det innebär att *personuppklaringsprocenten* för våldtäkter ökade med tre procentenheter från 28 till 31 procent mellan åren 2008 och 2009. Ökningen av *personuppklaringsprocenten* under de två senaste åren kan till viss del förklaras av att det förekommit åtminstone ett ärende per år där det under pågående utredning uppdagats att betydligt fler brott än vad som inledningsvis anmäls har begåtts. Beslut om att väcka åtal har sedan tagits på samtliga av dessa brott, dock kvarstod det lägre antalet brott, som inledningsvis anmäls, i anmälan. Följden är en ökad *personuppklaringsprocent* (se figur 2.11).

Även antalet tekniskt uppklarade våldtäktsbrott ökade något jämfört med föregående år. Den större ökningen av antalet anmälda våldtäkter gör dock att den *tekniska uppklaringsprocenten* minskade från 29 till 28 procent 2009. Sammantaget ökade dock den *totala uppklaringsprocenten* från 57 procent till 59 procent 2009.

Sedan år 2000 har antalet anmälda våldtäkter nästan tredubblats, medan nivån på de personuppklarade brotten nästan har femdubblats. Det resulterar i att

personuppklaringsprocenten har ökat från 17 till 31 procent under det senaste decenniet. I mitten av 2005 ändrades lagstiftningen gällande sexualbrott. Det, tillsammans med ett enskilt ärende samma år, där det uppdragats betydligt fler brott än vad som inledningsvis anmäls (enligt ovanstående beskrivning), kan till viss del förklara den markanta ökningen av *personuppklaringsprocenten* mellan 2004 och 2005. Mellan åren 2007 och 2008 har *personuppklaringsprocenten* ökat kraftigt från 14 till 28 procent. Ökningen föregås av en nedgång mellan åren 2005 och 2007 som till viss del kan förklaras av ett datasystemskifte (se kapitel *Statistikens innehåll, Jämförelser över tid*). De tekniskt uppklarade våldtäktsbrotten har ökat från 2 000 till 3 500 brott under det senaste årtiondet.



År 2009 och förändring jämfört med föregående år:

Total uppklaringsprocent:	59 %
	+2 procentenheter
Personuppklaringsprocent:	31 %
	+3 procentenheter

Figur 2.11. Utvecklingen av *personuppklaringsprocenten* och den totala *uppklaringsprocenten* för våldtäkt, åren 2000–2009.

Dödligt våld

Statistiken över dödligt våld, det vill säga antalet anmälda fullbordade mord, dråp och misshandel med dödlig utgång, ger inte en bild av omfattningen av denna brottslighet. Statistiken över anmälda brott ger snarare en bild av antalet händelser med dödlig utgång som behöver utredas för att man misstänker att mord eller dråp kan ha begåtts. Många av de anmälda brotten har efter utredning visat sig vara till exempel självmord eller olycka. Statistiken innehåller också vissa felaktigheter, framför allt i form av dubletter beroende på att det i vissa fall har upprättats fler än en anmälan för ett misstänkt fall av dödligt våld. Dessa faktorer får återverkningar på statistiken över uppklarade brott. Den uträknade *uppklaringsprocenten* ger ett kraftigt missvisande

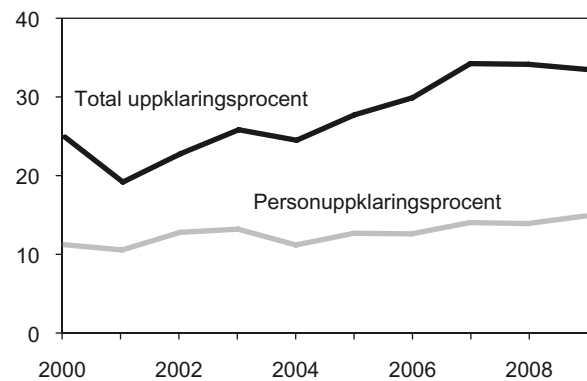
resultat. Därför används inte det måttet här när det gäller dödligt våld.

År 2009 personuppklarades 91 brott avseende dödligt våld, vilket är en ökning jämfört med 2008 då 81 brott personuppklarades. Under de senaste tio åren har antalet personuppklarade brott varierat mellan 63 och 107 brott. Dödligt våld är statistiskt sett en begränsad brottskategori och det är därför vanligt med relativt stora upp- och nedgångar i statistiken från år till år.

Rån

År 2009 anmäldes 9 570 rån. Det är en ökning med 7 procent jämfört med 2008. Cirka 70 procent av de anmälda rånen var rån mot privatpersoner. Cirka 1 400 rån personuppklarades, vilket är en ökning med 15 procent jämfört med 2008. *Personuppklaringsprocenten* ökade med 1 procentenhet till 15 procent. Däremot minskade antalet tekniskt uppklarade rån, och det resulterar i att den *tekniska uppklaringsprocenten* minskade till 19 procent medan den totala uppklaringsprocenten kvarstår på 34 procent jämfört med 2008 (se figur 2.12).

Under det senaste årtiondet har både antalet anmälda rån och antalet personuppklarade rån ökat. De personuppklarade rånen har dock ökat i större omfattning, vilket innebär att *personuppklaringsprocenten* har följt en uppåtgående trend sedan år 2000. De tekniskt uppklarade brotten har också ökat under den senaste tioårsperioden, vilket medfört att den *tekniska uppklaringsprocenten* har ökat med 5 procentenheter under den senaste tioårsperioden, till 19 procent 2009.



År 2009 och förändring jämfört med föregående år:

Total uppklaringsprocent:	34 %
	+/-0 procentenheter
Personuppklaringsprocent:	15 %
	+1 procentenheter

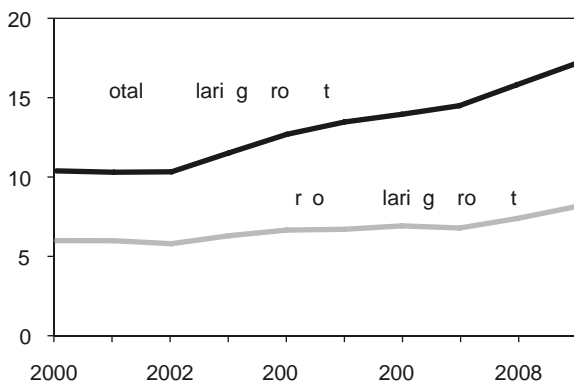
Figur 2.12. Utvecklingen av *personuppklaringsprocenten* och den totala *uppklaringsprocenten* för rån, åren 2000–2009.

Utvecklingen av uppklarade stöld- och tillgreppsbrott

Personuppklaringen är generellt sett låg för stöld- och tillgreppsbrott (undantaget är butiksstölder), eftersom det är sällsynt att det finns en identifierad gärningsperson för brottet.

År 2009 anmäldes cirka 554 000 stöld- och tillgreppsbrott (8 kap. brottsbalken). Det är något färre anmälda brott än 2008. Antalet personuppklarade stöld- och tillgreppsbrott ökade med 9 procent, till 45 000 brott. Även antalet tekniskt uppklarade stöld- och tillgreppsbrott ökade med 6 procent, till 49 800 brott. Såväl *personuppklaringsprocenten* som den *tekniska uppklaringsprocenten* och den *totala uppklaringsprocenten* ökade med 1 procentenhet vardera till 8, 9 och 17 procent jämfört med 2008.

Under det senaste decenniet har antalet anmälda stöld- och tillgreppsbrott minskat medan såväl antalet personuppklarade brott som tekniskt uppklarade brott har ökat. Detta återspeglas i utvecklingen av *personuppklaringsprocenten*, som ökat från 6–7 procent under början av perioden, till 8 procent under den senare delen. För de tekniskt uppklarade brotten har utvecklingen varit starkt uppåtgående, vilket i sin tur speglas i utvecklingen av den *tekniska uppklaringsprocenten* och därmed även den *totala uppklaringsprocenten*. Den senare har ökat från 10 till 17 procent mellan åren 2000 och 2009 (se figur 2.13).



År 2009 och förändring jämfört med föregående år:

Total uppklaringsprocent:	17 %
	+1 procentenheter
Personuppklaringsprocent:	8 %
	+1 procentenheter

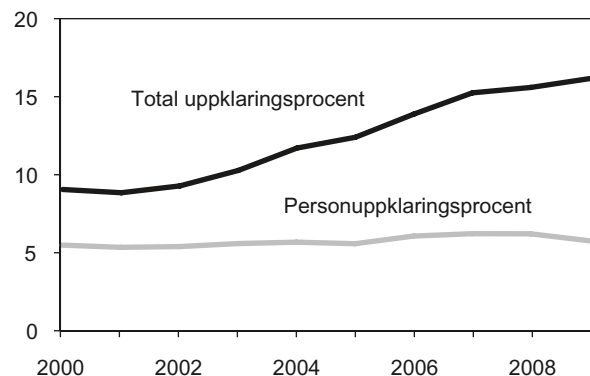
Figur 2.13. Utvecklingen av personuppklaringsprocenten och den totala uppklaringsprocenten för stöld- och tillgreppsbrott, åren 2000–2009.

Bilbrott

Under 2009 anmäldes 23 700 *biltillgrepp* och cirka 73 600 brott som avser *stöld ur och från motordrivet fordon*. För båda dessa brottstyper var det en minskning jämfört med 2008 – en trend som pågått under den senaste tioårsperioden.

Mellan åren 2008 och 2009 minskade även antalet personuppklarade *biltillgrepp* till cirka 1 370 brott. Eftersom de anmälda och uppklarade brotten minskade i ungefär lika stor omfattning var *personuppklaringsprocenten* oförändrad på 6 procent jämfört med 2008. Även antalet tekniskt uppklarade bilbrott minskade jämfört med 2008, vilket innebär att den *tekniska uppklaringsprocenten* ökade med 1 procentenhet till 10 procent. Den *totala uppklaringsprocenten* ökade med knappt 1 procentenhet, men förblev oförändrat på 16 procent 2009.

Under det senaste decenniet har både anmälda och personuppklarade bilbrott ökat med drygt en tredjedel. Det innebär att *personuppklaringsprocenten* har legat stabilt på i genomsnitt 6 procent per år. De tekniskt uppklarade biltillgreppen har däremot ökat i större utsträckning under motsvarande period. Därmed har den *tekniska uppklaringsprocenten* och den *totala uppklaringsprocenten* ökat stadigt sedan 2000 (se figur 2.14).



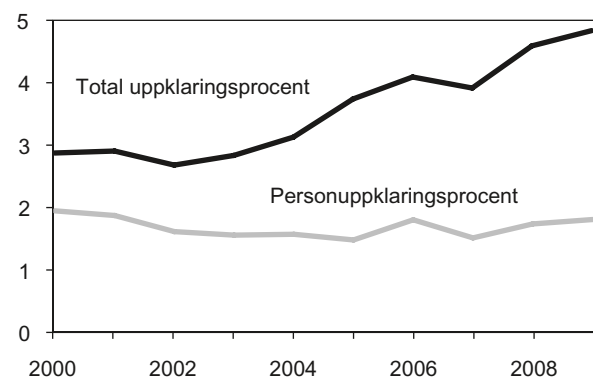
År 2009 och förändring jämfört med föregående år:

Total uppklaringsprocent:	16 %
	+1 procentenhet
Personuppklaringsprocent:	6 %
	+/-0 procentenheter

Figur 2.14. Utvecklingen av personuppklaringsprocenten och den totala uppklaringsprocenten för biltillgrepp, åren 2000–2009.

Mellan åren 2008 och 2009 minskade antalet personuppklarade brott som avser *stöld ur och från motordrivet fordon* med cirka 60 brott. Eftersom de anmälda och uppklarade brotten minskade i ungefär lika stor omfattning låg *personuppklaringsprocenten* oförändrat på 2 procent jämfört med 2008. Även antalet tekniskt uppklarade stölder ur och från motordrivet fordon minskade jämfört med 2008, vilket innebär att den *tekniska uppklaringsprocenten* förblev oförändrad på 3 procent jämfört med 2008. Den *totala uppklaringsprocenten* förblev också oförändrat 5 procent år 2009.

Stölder ur och från motordrivet fordon har mer än halverats under det senaste årtiondet. Detsamma gäller de personuppklarade brotten, vilket innebär att *personuppklaringsprocenten* har fluktuerat mellan 1,5 och 1,9 procent per år. De tekniskt uppklarade brotten har däremot ökat kontinuerligt under motsvarande period, vilket påverkat den *totala uppklaringsprocenten*, som ökat från 3 till 5 procent sedan år 2000 (se figur 2.15).



År 2009 och förändring jämfört med föregående år:

Total uppklaringsprocent:	5 %
	+/-0 procentenheter
Personuppklaringsprocent:	2 %
	+/-0 procentenheter

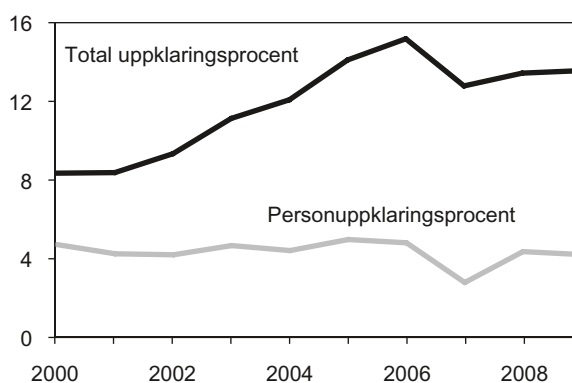
Figur 2.15. Utvecklingen av personuppklaringsprocenten och den totala uppklaringsprocenten för stöld ur och från motordrivet fordon, åren 2000–2009.

Bostadsinbrott

Under 2009 anmäldes 20 500 bostadsinbrott, vilket är en ökning med 13 procent jämfört med 2008. Antalet personuppklarade bostadsinbrott ökade också jämfört med år 2008. Det innebär att *personuppklaringsprocenten* stannade på 4 procent – samma nivå som 2008. De tekniskt uppklarade brotten ökade i samma omfattning som de anmälda bostadsinbrotten, varför den *tekniska uppklaringsprocenten* förblev oförändrad på 9 procent. I avrundad form ökade dock den

totala uppklaringsprocenten med 1 procentenhet till 14 procent 2009.

Utvecklingen av *personuppklaringsprocenten* har varit relativt konstant sedan år 2000, med undantag för 2007 då den sjönk till den hittills lägsta nivån under den senaste tioårsperioden. Därefter har *personuppklaringsprocenten* åter ökat till nivån före 2007. Den *totala uppklaringsprocenten* ökade fram till 2006 som en följd av att den tekniska uppklaringen ökade. Efter nedgången av den *totala uppklaringsprocenten* 2007 har den inte återgått till 2006 års nivå, då den tekniska uppklaringen var särskilt högt (se figur 2.16). De låga nivåerna 2007 kan till viss del förklaras av ett datasystemskifte (se kapitel *Statistikens innehåll, Jämförelser över tid*).



År 2009 och förändring jämfört med föregående år:

Total uppklaringsprocent:	14 %
	+/-0 procentenheter
Personuppklaringsprocent:	4 %
	+/-0 procentenheter

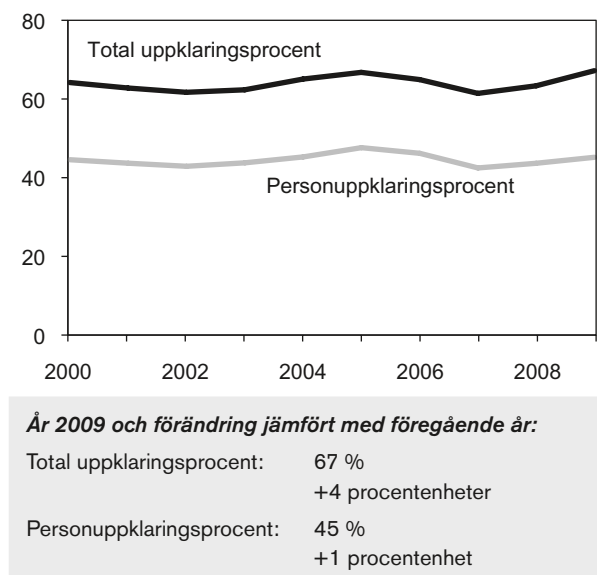
Figur 2.16. Utvecklingen av personuppklaringsprocenten och den totala uppklaringsprocenten för bostadsinbrott, åren 2000–2009.

Butiksstöld och snatteri

År 2009 anmäldes 69 000 butiksstölder/snatterier. Det var en ökning jämfört med föregående år. Cirka 31 200 brott personuppklarades under året, vilket även det är en ökning. De personuppklarade brotten ökade i större omfattning än de anmälda brotten, vilket innebär att *personuppklaringsprocenten* ökade från 44 procent år 2008 till 45 procent 2009. Även de tekniskt uppklarade brotten var fler än föregående år, vilket betyder att den *tekniska uppklaringsprocenten* ökade från 20 till 22 procent. Sammantaget ger det en ökad *total uppklaringsprocent*, från 63 procent 2008 till 67 procent 2009.

Jämfört med år 2000 har såväl antalet anmälda som antalet personuppklarade och tekniskt uppklarade brott ökat. Frånsett några mindre upp- och nedgång-

ar, har både *personupplklaringsprocenten* och den *totala upplklaringsprocenten* varit relativt konstanta under den senaste tioårsperioden. (se figur 2.17).



Figur 2.17. Utvecklingen av *personupplklaringsprocenten* och den *totala upplklaringsprocenten* för butikstöld och snatteri, åren 2000–2009.

Utvecklingen av övriga upplklarade brott

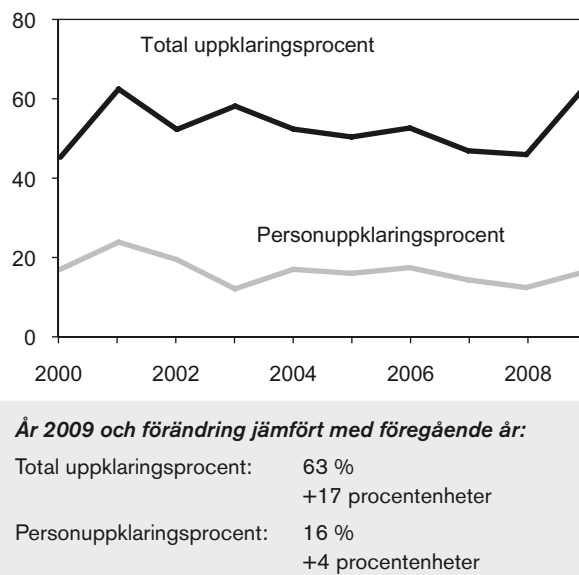
Bedrägeribrott

År 2009 anmäldes 108 000 bedrägeribrott (9 kap. brottsbalken). Jämfört med föregående år var det en relativt stor ökning (10 procent). Även antalet personupplklarade brott ökade, dock i än större omfattning (45 procent fler personupplklarade brott). Ökningen av anmälda och upplklarade bedrägeribrott kan till viss del förklaras av att en del av landets polismyndigheter har gjort satsningar på framför allt Internet och kontokortsrelaterade bedrägerier. Den stora ökningen av antalet personupplklarade brott innebär att *personupplklaringsprocenten* ökade från 12 till 16 procent 2009.

Även för de tekniskt upplklarade brotten skedde en kraftig ökning, med 17 500 brott. Den kraftiga ökningen av tekniskt upplklarade brott härrör framför allt från bedrägerier med hjälp av bluffaktura. I synnerhet när det gäller bedrägerier med hjälp av bluffaktura kan det ofta vara svårigheter med den juridiska bevisningen, det leder i sin tur till teknisk upplklärung. Även Internet och ospecificerade bedrägerier medverkar till ökningen av de tekniskt upplklarade brotten. Dessa tre kategorier bidrar tillsammans till en ökning med cirka 15 900 tekniskt upplklarade brott, vilket motsvarar mer än 90 procent av hela ökningen av

tekniskt upplklarade bedrägerier. Sammantaget innebär det att den *tekniska upplklaringsprocenten* ökade med 13 procentenheter, till 47 procent 2009. Det ger en *total upplklaringsprocent* på 63 procent, vilket är en ökning med 17 procentenheter jämfört med 2008 (se figur 2.18).

Under de senaste tio åren har antalet anmälda bedrägeribrott mer än fördubblats, medan antalet personupplklarade brott ökat i något mindre omfattning. År 2009 låg *personupplklaringsprocenten* 1 procentenhet lägre än år 2000. De tekniskt upplklarade brotten är nu nästan fyra gånger fler än år 2000, vilket gör att den *tekniska upplklaringsprocenten* har ökat med 18 procentenheter sedan dess. Sammantaget betyder det att den *totala upplklaringsprocenten* också ökade med 18 procentenheter mellan åren 2000 och 2009 (se figur 2.18).



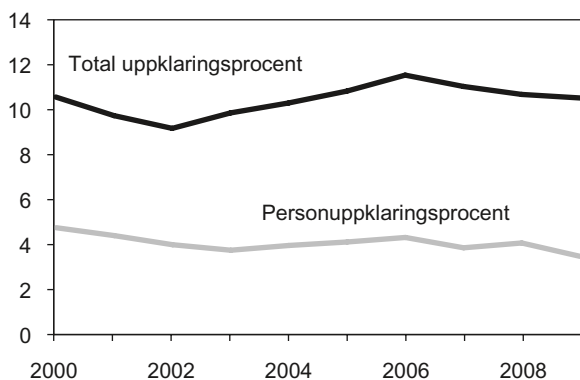
Figur 2.18. Utvecklingen av *personupplklaringsprocenten* och den *totala upplklaringsprocenten* för bedrägeribrott, åren 2000–2009.

Skadegörelsebrott

År 2009 anmäldes 202 000 skadegörelsebrott, vilket var en ökning jämfört med 2008. Närmare 40 procent av de anmälda skadegörelsebrotten utgjordes av skadegörelse i form av klotter (både mot kollektivtrafik och övrigt) och drygt en femtedel utgjordes av skadegörelse på motorfordon. De personupplklarade skadegörelsebrotten minskade med undantag för personupplklarade klotterbrott mot kollektivtrafiken som ökade något. Det innebär dock att *personupplklaringsprocenten* för skadegörelsebrotten minskade med 1 procentenhet till 3 procent jämfört med föregående år. Antalet tekniskt upplklarade brott ökade jämfört med 2008. De brott som ökade mest var

skadegörelse mot stat, kommun och landsting samt klotter mot kollektivtrafiken. Sammantaget betyder det att både den *tekniska* och den *totala uppklaringsprocenten* låg oförändrat, på 7 respektive 11 procent år 2009 jämfört med föregående år (se figur 2.19).

Antalet anmälda skadegörelsebrott har ökat med omkring 65 procent sedan år 2000. Antalet personuppklarade brott har ökat, men i lägre omfattning än de anmälda brotten och antalet tekniskt uppklarade brott har ökat i något högre omfattning än de anmälda brotten. Det innebär att utvecklingen av *personuppklaringsprocenten* har varit nedåtgående den senaste tioårsperioden, medan utvecklingen av den *tekniska uppklaringsprocenten* har varit något ökande under samma period. Nivån på den *totala uppklaringsprocenten* har varierat mellan 9 och 12 procent under det senaste decenniet, sedan 2006 har trenden varit svagt nedåtgående (se figur 2.19).



År 2009 och förändring jämfört med föregående år:

Total uppklaringsprocent:	11 %
	+/-0 procentenheter
Personuppklaringsprocent:	3 %
	+1 procentenhet

Figur 2.19. Utvecklingen av *personuppklaringsprocenten* och den *totala uppklaringsprocenten* för skadegörelsebrott, åren 2000–2009.

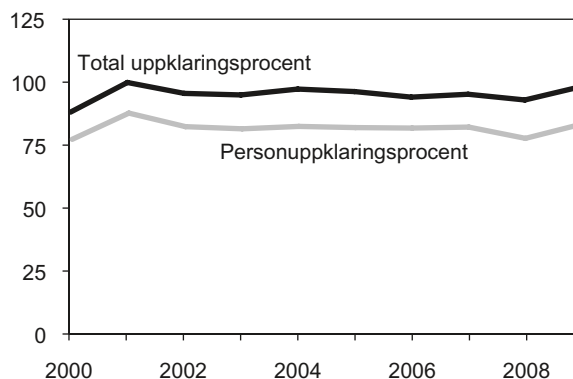
Rattfylleribrott

Rattfylleribrott har hög *uppklaringsprocent*. Det hänger samman med att denna typ av brott tillhör spanings- och kontrollbrotten, där man redan vid anmälningstillfället i stort sett alltid har en utpekad gärningsperson. Därför är också andelen personuppklarade brott förhållandevis hög.

Under 2009 anmäldes 30 000 rattfylleribrott, inklusive rattfylleribrott under narkotikapåverkan som utgjorde cirka 40 procent av de anmälda rattfylleribrotten. Det är en minskning av anmälningarna av båda kategorierna rattfylleribrott jämfört med 2008.

Cirka 15 000 rattfylleribrott (ej under narkotikapåverkan) personuppklarades 2009, vilket var något fler än föregående år. Det resulterade i en ökning av *personuppklaringsprocenten* från 78 till 83 procent. De tekniskt uppklarade brotten minskade jämfört med föregående år. Minskningen var i samma omfattning som minskningen för de anmälda brotten, vilket betyder att den *tekniska uppklaringsprocenten* förblev oförändrad på 15 procent. Dock ökade den *totala uppklaringsprocenten* med 5 procentenheter till 98 procent.

Under den senaste tioårsperioden har antalet anmälda rattfylleribrott (ej under narkotikapåverkan) varierat, men under 2009 anmäldes ungefär lika många brott som år 2000. De personuppklarade brotten har, bortsett från ett par år, följt ungefär samma utveckling som de anmälda brotten. Det innebär att *personuppklaringsprocenten* år 2009 låg på ungefär samma nivå som under de första åren av tioårsperioden. De tekniskt uppklarade brotten har ökat något, vilket har resulterat i att den *tekniska uppklaringsprocenten* har ökat från 11 till 15 procent under perioden. Den *totala uppklaringsprocenten* har därmed ökat från 88 till 98 procent sedan år 2000. Nivån har dock varit relativt konstant sedan 2002 (se figur 2.20).



År 2009 och förändring jämfört med föregående år:

Total uppklaringsprocent:	98 %
	+5 procentenheter
Personuppklaringsprocent:	83 %
	+5 procentenhet

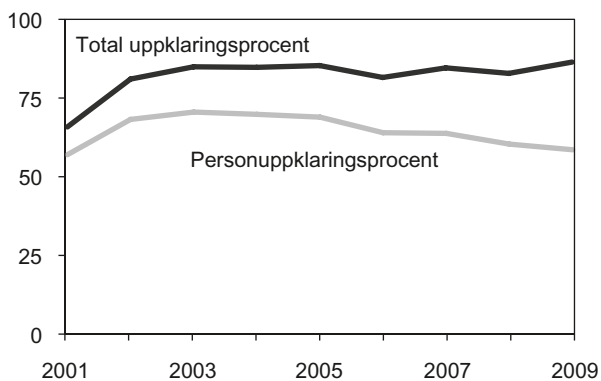
Figur 2.20. Utvecklingen av *personuppklaringsprocenten* och den *totala uppklaringsprocenten* för rattfylleribrott ej under narkotikapåverkan, åren 2000–2009.

Cirka 7 100 rattfylleribrott under narkotikapåverkan personuppklarades 2009. Det är en minskning jämfört med 2008. Antalet anmälda brott har också minskat, men i mindre omfattning än de personuppklarade brotten, vilket resulterat i en minskning av *personuppklaringsprocenten* från 60 till 59 procent 2009.

De tekniskt uppklarade brotten ökade, vilket har lett till en ökning av den *tekniska uppklaringsprocenten* med 6 procentenheter till 28 procent. Sammantaget betyder det att den *totala uppklaringsprocenten* ökade från 83 procent 2008 till 86 procent 2009.

Den *tekniska uppklaringsprocenten* har ökat successivt från 9 till 28 procent sedan 2001. Det kan till viss del vara en konsekvens av att fler poliser i yttre tjänst har utbildats i att känna igen tecken på drogpåverkan, vilket också har bidragit till att fler drogtestar har utförts. Samtidigt finns det inget screening-test som motsvarar utandningsprov för alkoholpåverkan när det gäller drogpåverkan. Det betyder att analysvar från drogtest i ett senare skede kan visa på att en misstänkt ej var drogpåverkad, vilket i sin tur leder till ett tekniskt uppklarat brott.

Rattfylleribrott under påverkan av narkotika har särredovisats i statistiken sedan år 2001. Fram till 2004 ökade *personuppklaringsprocenten*, därefter har utvecklingen varit nedåtgående. Den *totala uppklaringsprocenten* ökade i början av perioden för att sedan plana ut och ligga på en relativt konstant nivå (se figur 2.21).



År 2009 och förändring jämfört med föregående år:

Total uppklaringsprocent:	86 %
	+3 procentenheter
Personuppklaringsprocent:	59 %
	-1 procentenhet

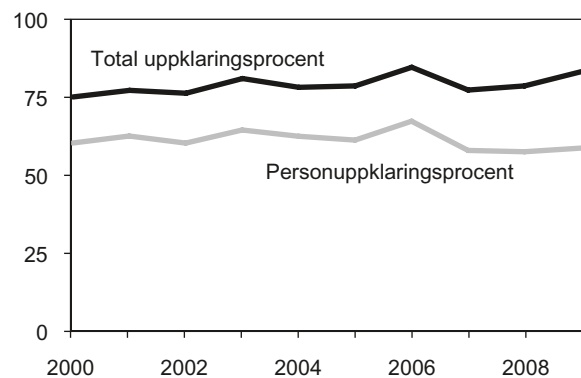
Figur 2.21. Utvecklingen av personuppklaringsprocenten och den totala uppklaringsprocenten för rattfylleribrott under påverkan av narkotika, åren 2001–2009.

Narkotikabrott

Uppklaringsprocenten är hög även för narkotikabrott. Utvecklingen av narkotikabrotten styrs till stor del av polisens spanings- och kontrollinsatser. Det gör att man i de flesta fall redan vid polisanmälan har en utpekad gärningsperson.

År 2009 anmäldes cirka 80 300 narkotikabrott, vilket är en ökning jämfört med föregående år. De personuppklarade narkotikabrotten ökade i något större omfattning, vilket resulterade i att *personuppklaringsprocenten* ökade med 1 procentenhet till 59 procent 2009. Även de tekniskt uppklarade brotten ökade kraftigt under 2009. Det innebär att även den *tekniska uppklaringsprocenten* ökade, från 21 procent 2008 till 24 procent 2009. Sammantaget betyder det att den *totala uppklaringsprocenten* ökade från 79 procent 2008 till 83 procent 2009.

Under den senaste tioårsperioden har antalet anmälda narkotikabrott ökat – år 2009 anmäldes nästan tre gånger fler narkotikabrott än år 2000. De personuppklarade brotten har minskat medan de tekniskt uppklarade brotten har mångdubblats jämfört med år 2000. Det betyder att *personuppklaringsprocenten* har minskat något under tioårsperioden, medan den *tekniska uppklaringsprocenten* och således även den *totala uppklaringsprocenten* har ökat (se figur 2.22).



År 2009 och förändring jämfört med föregående år:

Total uppklaringsprocent:	83 %
	+5 procentenheter
Personuppklaringsprocent:	59 %
	+1 procentenhet

Figur 2.22. Utvecklingen av personuppklaringsprocenten och den totala uppklaringsprocenten för narkotikabrott, åren 2000–2009.

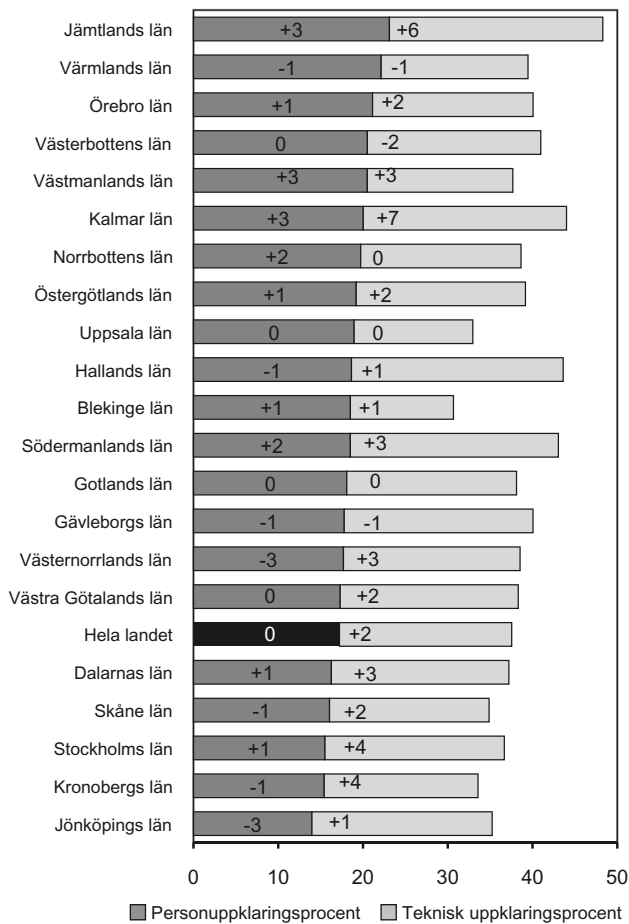
Regionala variationer

Det finns inte något stabilt mönster över länens rangordning när det gäller *uppklaringsprocenten* från år till år. Län som ett år har legat lågt i rangordningen kan nästa år ligga högt.

De länsvisa variationerna i *uppklaringsprocenten* kan delvis förklaras av skillnader i brottsstrukturen mellan länen. Vissa län har högre andel brott där man oftast redan vid anmälningstillfället har en misstänkt person. En annan faktor som påverkar *uppklarings-*

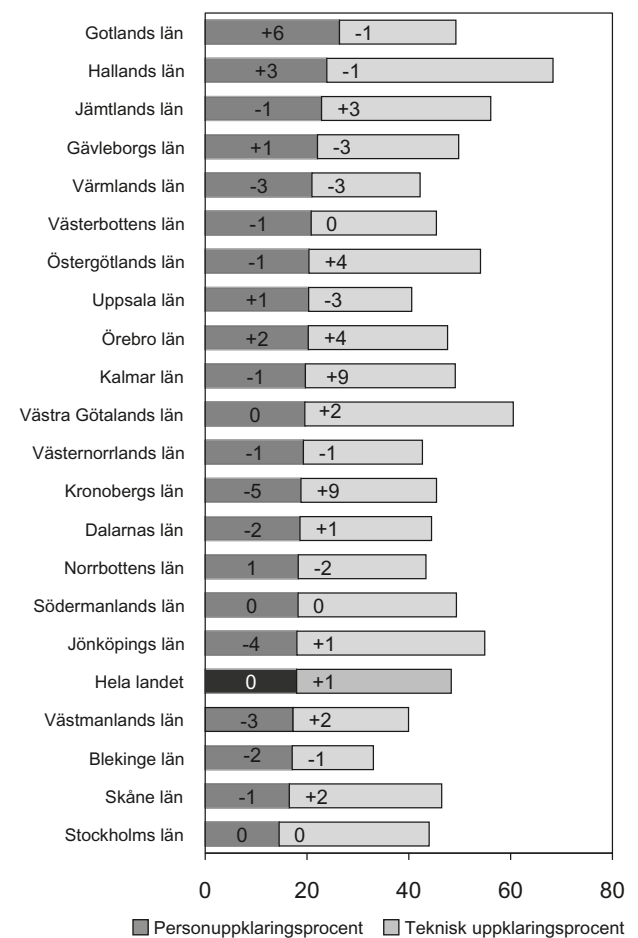
procenten är att den tekniska uppklaringen varierar mellan länen. Polismyndigheterna i de olika länen tillämpar principerna för avskrivningar av ärenden något olika, vilket kan resultera i att samma typ av ärende kan redovisas som tekniskt uppklarat av en polismyndighet och som ouppklarat av en annan.

År 2009 hade Jämtlands län den högsta *personuppklaringsprocenten* (23 procent). Även Värmlands, Örebro och Västerbottens län hade relativt höga nivåer på *personuppklaringsprocenten* (21–23 procent) medan Jönköpings, Kronobergs, Stockholms, Skåne och Dalarnas län hade den lägsta (14–16 procent). Jämtlands län hade även tillsammans med Södermanlands och Hallands län den högsta andelen tekniskt uppklarade brott (25 procent) och Blekinge län den lägsta (12 procent) (se figur 2.23). För en tredjedel av länen var *personuppklaringsprocenten* högre än eller lika med den *tekniska uppklaringsprocenten*.



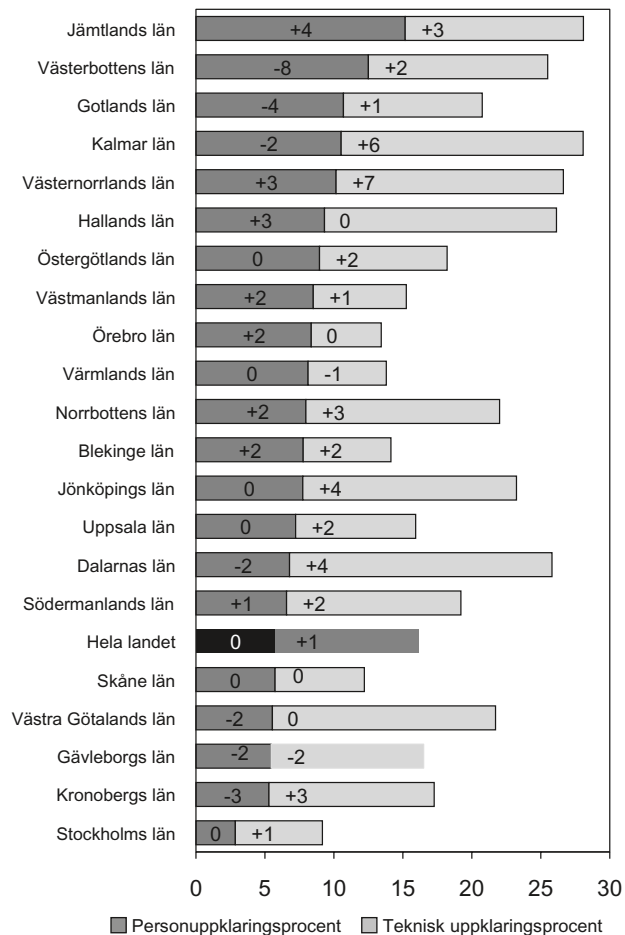
Figur 2.23. Personuppklaringsprocent och teknisk uppklaringsprocent för samtliga brott, länsvis, år 2009 med förändring i procentenhet jämfört med föregående år.

Gotlands län hade den högsta *personuppklaringsprocenten* (26 procent) för misshandelsbrott. Även Hallands, Jämtlands och Gävleborgs län hade relativt hög *personuppklaringsprocent* när det gäller misshandelsbrott (22–24 procent). Stockholms län uppvisade den lägsta *personuppklaringsprocenten*, 15 procent. Skåne och Hallands län visade på den högsta andelen tekniskt uppklarade misshandelsbrott (44 procent). Gotlands och Blekinge län hade högre *personuppklaringsprocent* än *teknisk uppklaringsprocent* när det gäller misshandelsbrott. I Uppsala och Värmlands län var *personuppklaringsprocent* och *teknisk uppklaringsprocent* lika stora. I resterande län var andelen tekniskt uppklarade misshandelsbrott högre (se figur 2.24).



Figur 2.24. Personuppklaringsprocent och teknisk uppklaringsprocent för misshandelsbrott, länsvis, år 2009 med förändring i procentenhet jämfört med föregående år.

Jämtlands län uppvisade den högsta *personuppklaringsprocenten* när det gäller biltillgrepp (15 procent), medan Stockholms län uppvisade den lägsta (3 procent). Knappt hälften av länen hade en högre eller lika stor *personuppklaringsprocent* som *teknisk uppklaringsprocent*. Dalarnas län hade den högsta *tekniska uppklaringsprocenten* (19 procent) för biltillgrepp och Örebro län den lägsta (5 procent) (se figur 2.25).



Figur 2.25. *Personuppklaringsprocent och teknisk uppklaringsprocent för biltillgrepp, länsvis år 2009 med förändring i procentenhet jämfört med föregående år.*

Statistikens innehåll

Uppklarade brott

I statistiken över uppklarade brott redovisas de polis-anmälda brott som polisen och åklagarna klarat upp under redovisningsåret. Termen ”uppklarade brott” innebär inte alltid att någon dömts för brottet utan att brottet fått ”ett polisiärt klarläggande”. Ett brott kan alltså redovisas som uppklat även om den åtalade frikänts vid en rättegång.

De vanligaste besluten (uppklaringsgrunderna), som innebär att brott redovisas i statistiken som uppklarade brott, är för

Personuppklarade brott

- att åtal väcks
- att strafföreläggande utfärdas
- att åtalsunderlåtelse meddelas

och för

Tekniskt uppklarade brott

- att man inte kan styrka att ett brott begåtts
- att den anmälda gärningen inte bedöms vara brott
- att den misstänkta personen är minderårig (under 15 år).

De vanligaste besluten, som innebär att brott anses som uppklarade, är

- att det inte finns någon misstänkt person och att ”spaningsuppslag saknas” (särredovisas inte i statistiken)
- att spaningar inte leder till något resultat (särredovisas inte i statistiken)
- att det, trots utredning, inte kan styrkas att den skäligen misstänkte begått brottet
- att utredning visar att den skäligen misstänkte är oskyldig.

De brott som klaras upp under ett år kan vara anmälda tidigare år.

För att beskriva utvecklingen av uppklarade brott används måtten personuppklaringsprocent, teknisk uppklaringsprocent och total uppklaringsprocent. *Uppklaringsprocenten* definieras som antalet brott uppklarade under ett år (anmälda samma år eller tidigare) i procent av antalet anmälda brott samma år. Eftersom brotten inte alltid klaras upp samma år som de anmäls, kan det under ett år klaras upp fler brott än vad som anmäls. Uppklaringsprocenten blir då högre än 100 procent. Detta är speciellt vanligt vid brottskategorier som har ett litet antal anmälda brott och med seriebrott, det vill säga fall där flera brott av samma typ anmäls vid samma anmälningstillfälle.

På motsvarande sätt kan uppklaringsprocenten vara mycket låg ett visst år om antalet anmälda brott är ovanligt högt och dessa inte klaras upp under året.

I statistiken över uppklarade brott redovisas utvecklingen av uppklarade brott och personuppklaringsprocenten, den totala uppklaringsprocenten, uppklaringsgrunderna och brottsstrukturen för de uppklarade brotten och vissa ouppklarade brott.

Kategorisering av brott

Brottsredovisningen omfattar samma brottstyper som de polisanmälda brotten. Kategoriseringen utgår från olika brottskoder (se avsnittet *Kategorisering av brott* i sammanfattningen av *Anmälda brott*). Även beräkningen av antalet uppklarade brott följer samma regler som de anmälda brotten.

Regional fördelning

Statistiken över uppklarade brott redovisas för hela landet och per län. Länsfördelad statistik över uppklarade brott redovisas vanligtvis efter det län där brottet anmäls.

Insamling och bearbetning

Polisens, åklagarnas, tullens och Ekobrottsmyndighetens registrering av de beslut som fattas under utredningen av brott utgör underlag för statistiken över uppklarade brott.

De beslut som polisen fattar för att avsluta ett ärende registreras i det lokala ärendesystemet (RAR) och skickas sedan vidare till Rikspolisstyrelsen (RPS). Åklagaren registrerar uppgifter om uppklarade brott i sitt ärendehanteringssystem (Cåbra). Där registreras också uppgifter från Ekobrottsmyndigheten. Tullen har sitt eget ärendehanteringssystem. Uppgifterna levereras därefter direkt till Brå.

Hos Brå granskas och bearbetas uppgifterna innan de sammanställs till statistik.

Brå producerar statistik över uppklarade brott halvårsvis och årsvis.

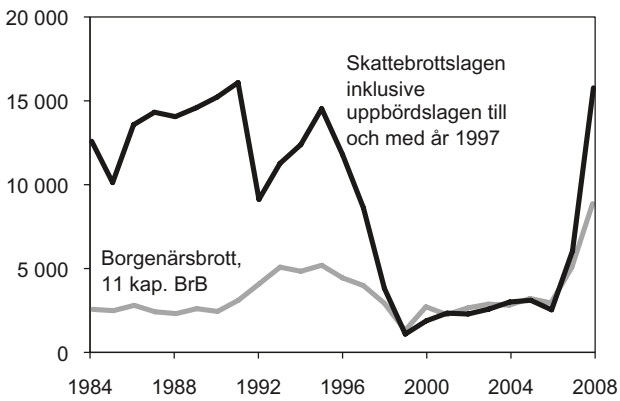
Jämförelser över tid

Statistiken över uppklarade brott har förts från år 1950. Statistiken påverkas i stort sett av samma förändringar som påverkar statistiken över anmälda brott, till exempel ny insamlingsteknik eller nya redovisningsätt. Detta och förändringar i lagstiftningen har på olika sätt påverkat statistikens jämförbarhet.

Nedan följer en sammanställning av några förändringar sedan 1999 som i större eller mindre grad har påverkat statistiken över uppklarade brott. Det finns även andra faktorer som påverkar jämförbarheten och tolkningen av statistiken. De beskrivs bland annat i Brå-rapporten *Konsten att läsa statistik om brottslighet*.

År 2009 gjordes en ändring i Brå:s statistiksystem. Förändringen gäller en regel som begränsar inläsning av olika beslut som tas på registrerade misstankar. Regeln togs fram mot bakgrund av förhållanden som ej längre gäller och har därför tagits bort. Efter ändringen medges inläsning av samtliga beslut som tagits på registrerade misstankar. Regeln påverkade endast de beslut på misstankar som levereras till Brå via polisen. Eftersom de flesta misstankar levereras från Åklagarmyndighetens system har borttagandet av regeln inte påverkat statistiken över uppklarade brott och misstänkta personer mer än marginellt år 2009.

År 2008 redovisades betydligt fler anmälda skatte- och borgenärsbrott än tidigare år. Mellan 1998 och fram till första halvåret 2007 underskattades antalet anmälda brott för dessa brottskategorier. Under den perioden fick Brå endast information om anmälda brott från Åklagarmyndigheten och Ekobrottsmyndigheten i de fall där det fanns en skäligen misstänkt person. Underskattningen beror på begränsningar i ärendehanteringssystemen. Under 2007 införde Åklagarmyndigheten ett nytt ärendehanteringssystem (Cåbra) som även används av Ekobrottsmyndigheten. Efter införandet av det nya ärendehanteringssystemet får Brå även information om anmälda skatte- och borgenärsbrott där det inte finns någon misstänkt person eller där misstanken är av lägre grad än skäligen. Under 2007 kunde man också i statistiken se en relativt stor ökning av antalet anmälda ekobrott, vilket är en förväntad effekt av systemskiftet. År 2008 låg antalet anmälda brott på ungefär motsvarande nivå som innan 1998. Brå kan nu redovisa samma typ av information när det gäller anmälda skatte- och borgenärsbrott som före 1998 (se figur 2.26). Följaktligen är statistiken över anmälda skatte- och borgenärsbrott 2007 och 2008 ej jämförbar med åren 1998–2006. Även uppklaringsprocenten för dessa brott påverkades av förändringen eftersom antalet anmälda brott ingår i beräkningen av detta mått. Samtidigt som antalet uppklarade brott har ökat något har antalet redovisade anmälda brott blivit betydligt fler sedan år 2007, enligt ovanstående beskrivning. Detta ger en lägre uppklaringsprocent.



Figur 2.26. Antal anmälda skatte- och borgenärsbrott, åren 1984–2008.

Ytterligare faktorer, förutom att det faktiska antalet kan ha ökat, som delvis har påverkat antalet anmälda skatte- och borgenärsbrott är en förändring i registreringen och antalsräkningen av dessa brott. I och med att det nya ärendehanteringssystemet infördes under andra halvåret 2007, hade Ekobrottsmyndigheten anledning att uppmärksamma antalsräkning och registrering av de anmälda brotten. Det innebär att man numera i många fall registrerade ett brott för varje deklaration eller räkenskapsår där man tidigare registrerade ett brott oavsett antal deklarationer eller ett brott per bolag oavsett hur många räkenskapsår som omfattades. Detta är i enlighet med anvisningarna *Kodning av brott* som finns publicerade på www.bra.se. Under år 2008 underlättade man även för användarna av ärendehanteringssystemet när det gäller registrering och redigering av en större mängd brott.

Under 2007 införde Åklagarmyndigheten successivt ett nytt ärendesystem (Cåbra) som ersatte åklagarnas tidigare ärendesystem (Brådis och Envis). Systemomläggningen påbörjades i februari 2007 och skedde successivt i olika åklagarkammare fram till juni 2007. Uppgifter från både de gamla systemen och det nya systemet ligger till grund för statistiken över uppklarade brott och misstänkta personer, men även till viss del för statistiken över anmälda brott (de flesta anmälda brott kommer från polisen). Två förbättringar i statistiken för år 2007, dels i anmälda brott (se nedan), dels i misstänkta personer (se sammanfattning över misstänkta personer år 2007), har kunnat genomföras eftersom systemomläggningen innebär att åklagaren numera förutom misstankar även hanterar brott där det inte finns en misstänkt person. Denna systemomläggning kan ha påverkat statistiken över anmälda, uppklarade brott och misstänkta personer år 2007 och därmed jämförbarheten med tidigare år. Analyser av statistiken tyder dock på att systemomläggningen generellt sett endast påver-

kat statistiken i marginell omfattning. För vissa typer av anmälda brott där förbättringen av statistiken gjorts (se nedan) är dock påverkan större.

Förbättringen i statistiken för anmälda brott till följd av systemomläggningen berör brott som vanligtvis anmäls direkt till åklagaren, såsom skattebrott, miljöbrott och borgenärsbrott (kap. 11 brottsbalken). Ändringen innebär att även information om brott som saknar en misstänkt person efter systemomläggningen levereras till Brå. Samtliga anmälda brott av dessa kategorier ingår därmed i statistiken från och med år 2007, till skillnad från tidigare år då endast den här typen av anmälda brott redovisades om det fanns en skäligen misstänkt person. Detta har medfört att det från och med 2007 redovisas betydligt fler anmälda skattebrott, miljöbrott och borgenärsbrott jämfört med tidigare år. Tidigare har alltså antalet anmälda brott för dessa brottskategorier underskattats. Även uppklaringsprocenten för dessa brott påverkas av förändringen eftersom antalet anmälda brott ingår i beräkningen av detta mått. Effekten blir att uppklaringsprocenten för 2007 blir lägre jämfört med tidigare år på grund av att fler anmälningar räknas med i statistiken. Det är därför inte relevant att jämföra uppklaringsprocenten för dessa brott år 2007 med tidigare år.

I statistiken över anmälda brott har mindre brister upptäckts som berör vissa typer av skattebrott åren 2005–2006 och brott avseende föroreningar från fartyg för åren 2002–2006. Det innebär att nämnda brott underskattats något under dessa år. En jämförelse med år 2007 är således inte relevant.

Redovisningen av misstänkta minderåriga i statistiken har förändrats från och med 2005. I tidigare statistik kunde misstänkta minderåriga redovisas under "misstänkt person finns" och "övrigt" om det fanns en registrerad misstänke. Detta har inneburit att man inte kunnat utläsa det exakta antalet misstänkta minderåriga. Därför har redovisningen ändrats från och med 2005 så att alla med beslutet "misstänkta minderåriga" redovisas under kolumnen misstänkt minderårig, oavsett om besluten har någon registrerad misstänkt person eller inte.

Under inrapporteringen till 2000 års statistik började nya datarutiner användas. Nya datasystem byggdes upp inom polisväsendet och Brå anpassade sina system efter dessa, vilket kan ha påverkat uppgifterna i denna statistik. Bland annat befaras en underrapportering till statistiksystemet av uppgifter om misstänkta personer, som togs in via så kallade personblad. Dessa skulle slopas från och med år 2000, men det finns indikationer på att de i viss mån slopades redan i slutet av 1999. Olika brott påverkas i olika grad. Bland annat är inte uppgifterna om anmälda

trafikbrott för åren från och med år 2000 jämförbara med tidigare uppgifter. För mer information om förändringar se årsboken *Kriminalstatistik 2000*.

Fram till slutet av 1999 registrerades beslut som berörde personer som varit skäligen misstänkta för brott, på ett blankettset (personblad) som användes av både polis och åklagare. I slutet av år 1999 slopades personbladet i samband med systemomläggningen av registren inom rättsväsendet. Analyser tyder på att effekterna av omläggningen är marginella för det totala antalet uppklarade brott. De kan dock vara olika för olika typer av brott. En mer detaljerad beskrivning av hur statistiken påverkades av omläggningen finns i publikationerna *Kriminalstatistik 1999* och *Kriminalstatistik 2000*.

Kvaliteten i besluts-koder

Statistiken över uppklarade brott bygger på besluts-koderna, därför är också kvaliteten i beslutskoderna viktig. Brå genomförde en mindre kvalitetsstudie år 2005, där polisens användning av beslutskoderna studerades. Det som tydligt framkom i studien var att det finns skillnader i hur de olika polismyndigheterna använder vissa beslut. De tydligaste skillnaderna fanns i besluten ”Annat” och ”Brott kan ej styrkas”. ”Annat” är ett av två beslut där man kan skriva fritext, vilket förmodligen påverkar användningen. Eftersom beslutet ”Annat” räknas som uppklarat i statistiken blir det orättvisa jämförelser av uppklaringen mellan olika län om en del län använder beslutet även för uppklarade brott.

När det gäller beslutet ”Brott kan ej styrkas” framkom att det finns två tolkningar: antingen att brottet ej kan styrkas eller att det inte går att styrka att den misstänkte personen begått brottet. Detta kan också påverka uppklaringen, eftersom brottet räknas som uppklarat när det finns en misstänkt person. Finns det ingen misstänkt person räknas brottet som uppklarat eftersom det då antas att det är brottet som ej kan styrkas.

Resultatet av förstudien visade att vid analyser av uppklaringen för olika län bör en viss försiktighet iakttas, eftersom beslut som räknas som uppklarat används på olika sätt.

Det finns också problem i kvaliteten när det gäller nedläggningsgrunden ”Misstänkt minderårig”. En del polismyndigheter använder inte det beslutet, utan lägger i stället ned ärendet med beslutet ”Annat” därför att det vid den nedläggningsgrunden går att komplettera med en fritext. Ärenden med misstänkt minderårig hanteras också på olika sätt. I en del fall registreras en misstänkt person innan ärendet läggs ned. I andra fall läggs ärendet ned direkt med nedläggningsgrunden ”Misstänkt minderårig” utan att någon misstänkt person registrerats. Om detta beror på att det finns skillnader i bevisnivån för olika ärenden är oklart.

Tabellförteckning

List of tables

Uppklarade brott

Cleared-up offences

2.1	Uppklarade brott, åren 1950–2009 Cleared-up offences, 1950–2009	92
2.2	Total uppklaringsprocent, åren 1950–2009 Clearance rates, 1950–2009	94
2.3	Anmälda brott, uppklarade brott, total uppklaringsprocent, personuppklaringsprocent och teknisk uppklaringsprocent efter brottstyp, år 2009 Reported offences, cleared-up offences, clearance rates, person-based and technical clearance rates, by type of offence, 2009	96
2.4	Uppklarade brott efter brottstyp, totalt och efter beslut då misstänkt person inte finns, år 2009 Cleared-up offences, by type of offence, total figures and by decision where there is no person suspected of offence, 2009	107
2.5	Uppklarade brott efter brottstyp, totalt och efter beslut då misstänkt person finns samt personuppklaringsprocent (andel åtalsbeslut, strafförelägganden eller åtalsunderlåtelse av antalet anmälda brott), år 2009 Cleared-up offences, by type of offence, total figures and by decision where there is a person suspected of offence and person-based clearance rates (percentage of decisions to prosecute, approved summary imposition of fines by prosecutor or waivers of prosecution in relation to reported offences), 2009	109
2.6	Brottsdeltaganden efter brottstyp, totalt och efter beslut i åtalsfrågan, år 2009 Offence-participations, by type of offence, total figures and by decision to prosecute/not to prosecute, 2009	111

Tabell 2.1. Uppklarade brott, åren 1950–2009

Cleared-up offences, 1950–2009

År	Samtliga brott	Brott mot brottsbalken (strafflagen t.o.m. år 1964)								
		Totalt	därav			Sexualbrott (6 kap.)	därav Våldtäkt, grov våldtäkt ¹	Tillgreppsbrott (8 kap.)	därav	
			liv och hälsa (3 kap.)	Fullbordade mord, dråp, misshandel med dödlig utgång	Misshandel, grov misshandel				Inbrottsstöld	därav Bostadsinbrott ²
1950	112 430	81 732	..	55	6 682	..	259	37 826	6 304	..
1955	105 419	88 806	..	62	7 561	..	290	40 634	10 364	..
1960	127 341	105 714	7 925	67	6 946	3 094	350	52 197	16 005	..
1965	140 315	115 011	7 787	135	6 950	2 220	384	55 672	17 339	1 657
1970	267 168	182 573	12 830	68	11 694	1 904	389	83 872	22 885	1 950
1975	277 179	180 803	14 135	97	13 257	1 481	422	87 952	23 459	2 743
1976	284 215	180 249	14 149	104	13 199	1 157	383	83 795	22 577	2 911
1977	269 374	168 493	13 714	107	12 818	1 092	359	79 344	19 791	2 472
1978	279 323	176 567	14 658	88	13 690	1 447	403	82 459	20 459	2 834
1979	268 753	174 359	14 750	100	13 708	1 185	450	78 638	18 877	2 292
1980	354 680	213 252	16 811	106	15 632	1 565	458	89 944	19 286	2 665
1981	361 978	218 186	15 817	107	14 675	1 380	392	90 961	20 531	2 704
1982	400 591	240 972	16 892	89	15 641	2 018	498	98 390	20 871	2 904
1983	383 443	240 236	17 767	89	16 431	1 632	440	98 816	19 689	3 028
1984	372 861	247 307	17 650	94	16 292	1 740	465	99 413	16 929	2 870
1985	359 034	244 721	18 365	88	17 011	1 720	415	104 883	16 220	2 487
1986	363 837	250 540	18 201	113	16 944	1 958	443	103 495	16 054	2 446
1987	375 130	251 815	19 727	92	18 436	1 843	423	99 640	14 625	1 945
1988	347 162	240 711	19 372	110	17 920	1 944	488	95 449	13 200	2 134
1989	361 346	245 597	19 970	114	18 516	2 240	556	96 901	12 530	1 726
1990	360 036	244 394	21 540	87	20 179	2 076	554	98 157	13 098	1 793
1991	395 549	265 983	23 374	92	22 056	2 245	620	102 915	13 289	1 952
1992	368 799	246 184	24 135	122	22 850	2 956	687	102 110	12 459	1 707
1993	375 307	246 608	27 417	121	25 993	3 739	978	98 298	11 808	1 619
1994	336 586	226 712	27 338	104	25 977	3 248	863	88 649	11 466	1 742
1995	289 956	200 124	25 006	112	23 798	2 836	629	80 928	9 647	1 373
1996	269 310	186 069	23 570	127	22 345	2 703	614	75 048	8 348	1 207
1997	296 946	202 706	25 536	102	24 289	2 849	567	82 205	8 868	1 507
1998	313 716 ⁶	217 556	29 749	107	28 398	3 245	736	84 749	8 761	1 465
1999	287 070 ⁷	197 079	29 950	122	28 543	3 651	807	69 476	6 741	1 180
2000	312 886 ⁷	204 639	29 228	138	27 614	3 441	807	73 103	7 644	1 468
2001	314 896	203 751	27 295	124	25 865	3 504	715	68 686	6 940	1 271
2002	331 097	210 542	28 993	134	27 312	4 104	786	70 931	7 035	1 547
2003	361 309	240 469	31 204	146	29 333	4 521	1 025	77 084	8 305	1 931
2004	375 356	248 432	33 643	155	31 547	4 978	1 061	82 698	9 088	2 123
2005	392 032	260 042	36 597	184	34 391	6 018	1 867	84 843	9 826	2 349
2006	416 082	266 467	39 376	167	32 127	6 556	2 308	81 303	9 621	2 278
2007	435 933	284 343	41 368	225	38 889	6 504	2 270	83 552	10 198	2 134
2008	478 029	311 248	43 114	192	40 433	7 558	3 090	88 481	9 812	2 442
2009	527 712	354 605	44 684	189	41 705	8 633	3 502	94 775	10 130	2 775

Källa: Kriminalstatistik, Rättsstatistisk årsbok och Statistisk årsbok.

¹ Inklusive våldförande, åren 1950–1984.

² Inklusive inbrottsstöld av skjutvapen, ammunition och sprängmedel, åren 1965–1967.

³ För år 1975 och framåt avses hela 9 kap. BrB. För perioden 1950–1974 ingår endast bedrägeri, grovt bedrägeri, bedrägligt beteende (1–3 §).

⁴ Inklusive narkotikaförordningen, åren 1950–1983. Fr.o.m. 1983-07-01 regleras brotten i narkotikaförordningen enligt narkotikastrafflagen 5 a §.

⁵ Inklusive rattfylleri under påverkan av narkotika fr.o.m. år 1999.

⁶ De uppkarade brott som avser strafförelägganden år 1998 är skattade.

⁷ Uppgifterna för åren 1999 och 2000 kan ha påverkats av statistikomläggningen åren 1999/2000. Se Kriminalstatistik 2000. avsnittet Speciella händelser som påverkat statistiken för år 2000.

						Brott mot övriga författningar			År
						Totalt	därav		
Bil- till- grepp	Stöld ur och från motor- drivet fordon	Butiks- stöld	Rån, grovt rån	Bedrägeri- brott (9 kap.) ³	Skade- görelse- brott (12 kap.)		Brott mot narkotika- straff- lagen ⁴	Ratt- fylleri, grovt ratt- fylleri ⁵	
..	92	12 527	2 336	30 698	7	3 172	1950
..	206	11 992	3 590	16 613	21	7 992	1955
5 815	249	14 858	4 724	21 627	97	10 574	1960
6 814	3 942	9 082	405	18 813	6 078	25 304	330	11 012	1965
10 971	5 444	15 492	569	40 518	8 551	84 595	13 045	15 913	1970
12 183	6 730	19 257	799	37 681 ³	12 174	96 376	17 087	19 598	1975
12 342	6 220	19 280	851	41 675	12 529	103 966	16 686	18 578	1976
10 655	5 721	20 859	1 007	38 056	12 100	100 881	14 834	16 887	1977
10 683	5 814	22 354	967	37 259	14 051	102 756	18 555	19 226	1978
8 970	5 898	22 183	777	39 286	13 433	94 394	17 434	17 851	1979
9 239	6 882	26 130	996	59 381	14 085	141 428	53 406	19 361	1980
8 852	6 811	26 306	950	64 787	13 574	143 792	54 811	18 543	1981
9 021	7 718	31 360	964	70 912	15 048	159 619	64 311	19 068	1982
8 318	7 878	34 898	997	69 769	14 623	143 207	46 561	18 941	1983
7 661	7 089	39 941	1 052	75 457	14 252	125 554	38 181	17 481	1984
7 650	7 411	46 204	963	65 697	14 920	114 313	34 553	16 974	1985
8 052	7 834	46 567	882	71 960	14 598	113 297	32 653	18 413	1986
9 197	7 549	44 662	913	73 725	14 911	123 315	37 855	18 608	1987
9 165	7 479	42 568	897	69 172	14 523	106 451	26 029	18 482	1988
9 618	6 911	45 317	938	70 809	14 484	115 749	30 066	20 381	1989
9 148	7 649	46 449	1 141	63 446	16 556	115 642	24 008	20 540	1990
8 905	6 729	51 494	1 207	73 784	15 777	129 566	26 200	21 457	1991
8 355	5 697	51 601	1 304	49 936	16 337	122 615	25 346	19 637	1992
8 488	5 557	46 122	1 493	45 582	15 638	128 699	33 331	18 832	1993
7 624	5 083	40 889	1 252	36 270	15 517	109 874	25 896	16 585	1994
6 603	5 069	39 594	1 122	27 288	13 883	89 832	20 722	13 369	1995
5 412	4 191	38 097	1 182	21 823	12 035	83 241	19 235	12 079	1996
6 240	4 755	42 605	1 264	22 604	13 612	92 806	22 314	12 299	1997
6 345	4 685	44 435	1 339	24 298	14 103	93 197	24 020	12 081	1998
5 620	4 476	32 547	1 659	21 272	12 400	86 374	23 166	11 261 ⁵	1999
5 720	4 586	33 780	2 241	22 860	13 054	103 165	24 358	15 338	2000
5 311	4 158	32 527	1 638	26 373	13 129	106 192	25 026	16 723	2001
5 695	4 001	33 165	2 046	22 702	12 872	115 120	29 000	18 035	2002
5 462	4 061	36 948	2 215	38 317	14 908	120 840	33 102	19 232	2003
5 516	4 263	40 171	2 104	30 200	15 170	126 924	35 263	20 752	2004
5 224	4 820	38 953	2 606	29 089	15 980	131 990	40 750	21 547	2005
5 069	4 384	36 498	2 566	30 242	17 043	149 615	56 577	24 503	2006
4 868	3 726	35 977	2 944	36 416	19 754	151 590	55 326	26 779	2007
4 355	3 669	40 378	3 042	45 175	20 835	166 781	61 500	27 676	2008
3 836	3 556	46 395	3 206	68 221	21 304	173 107	66 773	28 012	2009

Tabell 2.2. Total upplklaringsprocent, åren 1950–2009

Clearance rates, 1950–2009

Anm. Den totala upplklaringsprocenten är beräknad som en relation mellan det totala antalet upplklarade brott ett visst år, oberoende av när de anmälts, och antalet anmälda brott samma år.

År	Samtliga brott	Brott mot brottsbalken (strafflagen t.o.m. år 1964)									
		Totalt	därav			Sexualbrott (6 kap.)	därav		Tillgrepps-brott (8 kap.)	därav	
			liv och hälsa (3 kap.)	Fullbordade mord, dråp, misshandel med dödlig utgång	Miss-handel, grov miss-handel		Våld-täkt, grov våld-täkt ¹	In-brotts-stöld		Bö-stads-inbrott ²	
1950	58	51	..	83	91	..	74	34	30	..	
1955	43	39	..	105	88	..	77	25	31	..	
1960	43	38	81	92	80	76	68	26	28	..	
1965	31	29	60	67	59	56	65	19	22	22	
1970	41	32	65	68	64	57	56	21	21	18	
1975	37	28	61	80	62	54	55	19	18	14	
1976	36	26	62	81	62	49	50	17	15	13	
1977	32	24	54	82	54	41	45	15	13	11	
1978	35	26	60	71	60	51	47	17	14	13	
1979	33	25	59	59	59	41	49	16	14	13	
1980	38	28	63	79	63	51	52	17	14	13	
1981	39	29	60	73	60	43	45	18	15	14	
1982	41	30	56	71	55	52	53	18	15	14	
1983	40	30	56	74	56	45	48	18	14	13	
1984	38	29	53	81	53	45	47	17	12	12	
1985	35	27	54	70	53	42	40	17	11	10	
1986	33	26	52	77	52	47	42	15	11	11	
1987	34	27	53	69	53	40	38	15	10	10	
1988	32	25	48	75	48	37	37	15	10	11	
1989	32	24	47	76	47	40	38	14	9	8	
1990	30	23	50	72	50	40	39	13	9	8	
1991	33	25	55	65	55	41	42	14	9	9	
1992	31	23	51	70	51	42	41	14	8	8	
1993	32	24	51	70	51	46	45	14	8	8	
1994	30	23	49	65	48	42	48	14	8	10	
1995	25	20	44	63	44	37	37	12	7	8	
1996	23	18	42	64	42	36	38	11	6	7	
1997	25	19	44	65	44	37	34	11	6	8	
1998	27 ⁶	20	50	58	50	39	37	12	6	8	
1999	24 ⁷	18	47	65	48	40	38	10	5	7	
2000	26 ⁷	19	47	79	47	39	40	10	6	8	
2001	26	19	44	74	43	38	34	10	6	8	
2002	27	20	45	61	44	42	36	10	6	9	
2003	29	22	45	77	45	45	40	12	7	11	
2004	30	23	48	74	47	48	40	13	8	12	
2005	32	24	48	77	47	51	49	13	9	14	
2006	34	26	49	70	48	54	55	14	10	15	
2007	33	26	48	87	47	52	48	14	11	13	
2008	35	27	48	92	48	53	57	16	10	13	
2009	38	30	49	82	48	55	59	17	11	14	

Källa: *Kriminalstatistik*, *Rättsstatistisk årsbok* och *Statistisk årsbok*.

¹ Inklusivt våldförande åren 1950–1984.

² Inklusivt inbrottsstöld av skjutvapen, ammunition och sprängmedel åren 1965–1967.

³ För år 1975 och framåt avses hela 9 kap. BrB. För perioden 1950–1974 ingår endast bedrägeri, grovt bedrägeri, bedrägligt beteende (1–3 §).

⁴ Inklusivt narkotikaförordningen åren 1950–1983. Fr.o.m. 1983-07-01 regleras brotten i narkotikaförordningen enligt narkotikastrafflagen 5 a §.

⁵ Inklusivt rattfylleri under påverkan av narkotika fr.o.m. 1999.

⁶ De upplklarade brott som avser strafförelägganden år 1998 är skattade.

⁷ Uppgifterna för åren 1999 och 2000 kan ha påverkats av statistikomläggningen åren 1999/2000. Se *Kriminalstatistik 2000*. avsnittet Speciella händelser som påverkat statistiken för år 2000.

						Brott mot övriga författningar			År
						Totalt	därav		
Bil- till- grepp	Stöld ur och från motor- drivet fordon	Butiks- stöld	Rån, grovt rån	Bedrägeri- brott (9 kap.) ³	Skade- görelse- brott (12 kap.)		Brott mot narkotika- straff- lagen ⁴	Ratt- fylleri, grovt ratt- fylleri ⁵	
..	48	94	46	92	140	92	1950
..	65	78	45	90	60	88	1955
32	53	84	36	100	66	83	1960
22	7	95	42	63	26	46	45	67	1965
34	10	67	38	64	25	91	83	93	1970
33	8	72	34	75 ³	22	86	81	90	1975
28	6	71	32	78	23	90	93	89	1976
24	6	66	30	66	19	79	71	76	1977
28	6	71	28	72	23	86	90	85	1978
26	6	71	25	55	22	80	77	82	1979
27	7	74	29	59	24	85	90	89	1980
27	7	70	29	67	22	82	81	88	1981
25	8	72	27	75	22	90	94	90	1982
24	8	77	29	79	22	90	97	84	1983
20	6	79	29	83	20	91	100	80	1984
17	6	76	25	69	20	92	96	86	1985
15	5	75	23	73	18	84	86	80	1986
16	5	76	23	73	18	86	90	81	1987
15	5	72	21	68	17	81	90	76	1988
14	4	76	18	77	16	82	89	78	1989
12	5	72	19	59	17	81	91	81	1990
13	5	74	20	91	17	84	85	82	1991
13	4	78	21	69	17	86	87	80	1992
14	5	75	24	71	17	80	82	78	1993
14	5	73	23	73	15	80	84	79	1994
11	4	67	20	54	13	70	73	78	1995
9	3	62	20	32	11	68	62	80	1996
9	3	65	19	51	12	81	73	91	1997
10	3	71	20	56	12	86	76	100	1998
9	3	58	19	47	11	72	63	81 ⁵	1999
9	3	64	25	45	11	76	75	88	2000
9	3	63	19	62	10	78	77	93	2001
9	3	62	23	52	9	77	76	95	2002
10	3	62	26	58	10	79	81	92	2003
12	3	65	24	52	10	81	78	94	2004
12	4	67	28	50	11	81	79	93	2005
14	4	65	30	53	12	81	85	90	2006
15	4	61	34	47	11	76	77	91	2007
16	5	63	34	46	11	72	79	89	2008
16	5	67	34	63	11	74	83	93	2009

Tabell 2.3. Anmälda brott, uppklarade brott, total uppklaringsprocent, personuppklaringsprocent och teknisk uppklaringsprocent efter brottstyp, år 2009

Brottsstyp	Anmälda brott 2009		Uppklarade brott 2009				Uppklaringsprocent: Antal brott uppklarade 2009 (anmälda 2009 eller tidigare) i procent av antal anmälda brott 2009		Tekniskt uppklarade	
	Totalt antal brott	Procent	2009	2008	2007	Tidi-gare	Anmälning-s-är ökänt	Totalt därav		
								Pers-ön-uppklarade		Tekniskt uppklarade
SAMTLIGA BROTT	1 405 626	527 712	71	24	3	2	0	38	17	20
Brott mot brottsbalken	1 171 737	354 605	71	24	3	2	0	30	10	20
3-7 kap. Brott mot person	235 451	124 668	74	23	2	1	0	53	14	39
<i>3 kap. Brott mot liv och hälsa</i>	91 209	44 684	70	27	3	1	0	49	18	31
Fullbordat mord och dråp samt misshandel med dödlig utgång (1, 2, 5, 6 §) ¹	230	189	80	15	2	2	1	82	40	43
Mot kvinna	95	89	84	12	-	2	1	94	51	43
Med användning av skjutvapen	12	9	78	11	-	11	-	75	42	33
Utan användning av skjutvapen	83	80	85	13	-	1	1	96	52	45
Mot man	135	99	77	18	3	1	1	73	32	41
Med användning av skjutvapen	36	22	64	23	9	5	-	61	25	36
Utan användning av skjutvapen	99	77	81	17	1	-	1	78	34	43
Försök till mord eller dråp (1, 2 §)	791	415	76	21	2	1	-	52	29	24
Mot kvinna	197	113	80	18	1	2	-	57	24	33
Med användning av skjutvapen	28	19	79	11	-	11	-	68	32	36
Utan användning av skjutvapen	169	94	80	19	1	-	-	56	23	33
Mot man	594	302	75	22	2	1	-	51	30	20
Med användning av skjutvapen	134	59	54	42	2	2	-	44	20	24
Utan användning av skjutvapen	460	243	80	17	2	1	-	53	33	19
Barnråp (3 §)	1	-	-	-	-	-	-	-	-	-
Misshandel inkl. grov, ej med dödlig utgång (5, 6 §)	86 281	41 705	69	27	3	1	0	48	18	30
Misshandel mot barn 0-6 år	2 195	958	68	30	2	1	-	44	10	33
Misshandel mot flicka 0-6 år	878	380	67	32	1	1	-	43	9	34
Obekant med offret	65	32	81	16	3	-	-	49	8	42
Utomhus	40	16	81	13	6	-	-	40	5	35
Inomhus	25	16	81	19	-	-	-	64	12	52
Bekant med offret	813	348	65	34	1	1	-	43	9	33
Utomhus	78	44	73	27	-	-	-	56	10	46
Inomhus	735	304	64	35	1	1	-	41	9	32
Misshandel mot pojke 0-6 år	1 317	572	69	29	2	-	-	43	11	33
Obekant med offret	99	51	88	10	2	-	-	52	8	43
Utomhus	63	34	91	6	3	-	-	54	5	49
Inomhus	36	17	82	18	-	-	-	47	14	33
Bekant med offret	1 218	521	67	31	2	-	-	43	11	32
Utomhus	144	78	83	17	-	-	-	54	13	42
Inomhus	1 074	443	64	34	2	-	-	41	11	30
Misshandel mot barn 7-14 år	8 905	5 752	76	22	2	0	0	65	14	51
Misshandel mot flicka 7-14 år	3 121	1 903	74	23	2	0	-	61	14	47
Obekant med offret	521	329	78	19	2	-	-	63	13	50
Utomhus	390	244	80	17	3	-	-	63	13	49
Inomhus	131	85	73	26	1	-	-	65	13	52
Bekant med offret	2 600	1 574	74	24	2	0	-	61	14	47
Utomhus	704	481	86	13	1	-	-	68	10	58
Inomhus	1 896	1 093	68	29	2	0	-	58	15	42

Tabell 2.3 (forts). Anmälda brott, uppklarade brott, total uppklaringsprocent, personuppklaringsprocent och teknisk uppklaringsprocent efter brottstyp, år 2009

Brottsstyp	Anmälda brott 2009			Uppklarade brott 2009			Uppklaringsprocent: Antal brott uppklarade 2009 (anmälda 2009 eller tidigare) i procent av antal anmälda brott 2009			
	Totalt antal	Procent därav anmälda		Totalt antal	Procent därav anmälda		Totalt därav			
		2009	2008		2007	Tidigare år ökänt	Personuppklarade	Tekniskt uppklarade		
Misshandel mot pojke 7–14 år	5 784	3 829	77	21	1	0	0	66	14	52
Obekant med offret	1 490	973	75	24	1	-	0	65	16	49
Utomhus	1 138	722	76	23	1	-	-	63	15	49
Inomhus	352	251	73	26	0	-	0	71	20	51
Bekant med offret	4 294	2 856	78	20	1	1	-	67	13	53
Utomhus	1 470	1 155	85	15	0	-	-	79	12	67
Inomhus	2 824	1 701	74	24	2	1	-	60	14	46
Misshandel mot barn 15–17 år	8 010	4 062	71	27	1	-	0	51	23	28
Misshandel mot flicka 15–17 år	3 021	1 402	73	25	2	-	0	46	20	27
Obekant med offret	795	360	77	22	1	-	-	45	15	31
Utomhus	543	230	77	22	1	-	-	42	14	29
Inomhus	252	130	76	23	1	-	-	52	17	35
Bekant med offret	2 226	1 042	72	26	2	-	0	47	22	25
Utomhus	679	353	75	22	3	-	-	52	25	27
Inomhus	1 547	689	71	28	1	-	0	45	20	24
Misshandel mot pojke 15–17 år	4 989	2 660	70	29	1	-	0	53	24	29
Obekant med offret	2 487	1 239	70	29	1	-	-	50	22	28
Utomhus	1 990	958	70	28	1	-	0	48	20	28
Inomhus	497	281	68	31	1	-	-	57	27	30
Bekant med offret	2 502	1 421	71	29	1	-	-	57	27	30
Utomhus	1 101	653	71	29	1	-	-	59	30	29
Inomhus	1 401	768	71	28	1	-	-	55	24	31
Misshandel mot kvinna 18 år eller äldre	26 261	12 357	69	27	3	1	0	47	20	27
Obekant med offret	7 145	3 420	70	26	4	1	0	48	16	32
Utomhus	3 850	1 825	67	28	4	1	0	47	17	30
Inomhus	3 295	1 595	73	23	3	1	0	48	14	35
Bekant med offret	19 116	8 937	69	27	3	1	0	47	22	25
Utomhus	3 933	1 954	68	27	3	1	0	50	22	27
Inomhus	15 183	6 983	69	27	3	1	0	46	22	24
I nära relation med offret	11 605	4 035	88	11	0	0	0	35	18	17
Ej i nära relation med offret	3 578	1 393	91	8	0	0	0	39	12	27
Misshandel mot man 18 år eller äldre	40 910	18 576	67	29	3	1	0	45	17	28
Obekant med offret	27 717	12 411	67	29	4	1	0	45	16	29
Utomhus	19 574	8 325	67	28	4	1	0	43	15	27
Inomhus	8 143	4 086	67	29	3	1	0	50	18	32
Bekant med offret	13 193	6 165	68	28	3	1	0	47	19	28
Utomhus	5 926	2 895	66	30	3	1	0	49	22	27
Inomhus	7 267	3 270	69	27	3	1	0	45	16	29
I nära relation med offret	2 879	770	92	8	0	0	0	27	7	19
Ej i nära relation med offret	4 388	1 699	90	9	0	0	-	39	14	25
Vållande till annans död (7, 10 §)	215	193	53	37	8	2	-	90	41	48
I samband med trafikolycka	97	91	42	52	7	-	-	94	68	26
I samband med arbetsolycka	33	21	52	38	10	-	-	64	15	48
Övriga fall	85	81	67	21	9	4	-	95	21	74
Vållande till kroppsskada eller sjukdom, inte i samband med trafikolycka (8, 10 §)	1 815	1 417	72	23	5	1	0	78	4	74
I samband med arbetsolycka	881	756	67	25	6	1	0	86	1	84
Övriga fall	934	661	77	21	2	0	-	71	6	64
Framkallande av fara för annan (9, 10 §)	1 876	765	80	17	2	1	-	41	3	38
Fara som framkallats för arbetstagare	97	100	73	18	7	2	-	103	2	101
Övriga fall	1 779	665	81	17	1	1	-	37	3	35

Tabell 2.3 (forts). Anmälda brott, uppklarade brott, total uppklaringsprocent, personuppklaringsprocent och teknisk uppklaringsprocent efter brottstyp, år 2009

Brottstyp	Anmälda brott 2009				Uppklarade brott 2009				Uppklaringsprocent: Antal brott uppklarade 2009 (anmälda 2009 eller tidigare) i procent av antal anmälda brott 2009	
	Anmälda brott 2009	Totalt antal		Procent därav anmälda 2009	2007	2008	2009	Tidigare år okänt	Personuppklarade	Tekniskt uppklarade
		2007	2008							
4 kap. <i>Brott mot frihet och frid</i>	116 240	61 124	76	21	2	1	0	53	10	42
Människohandel för sexuella ändamål (1 a §)	31	7	57	14	-	29	-	23	3	19
Med barn under 18 år	9	1	100	-	-	-	-	11	11	-
Med person 18 år eller äldre	22	3	100	-	-	-	-	14	-	14
Människohandel för annat än sexuella ändamål (1 a §)	28	7	86	14	-	-	-	25	4	21
Med barn under 18 år	7	2	100	-	-	-	-	29	14	14
Med person 18 år eller äldre	21	4	100	-	-	-	-	19	-	19
Grov fridskränkning (4 a §)	1 289	622	68	27	5	0	-	48	27	21
Mot barn under 18 år	881	351	79	19	2	-	-	40	22	18
Mot flicka under 18 år	456	183	79	21	1	-	-	40	22	18
Mot pojke under 18 år	425	168	80	17	3	-	-	40	22	18
Mot kvinna 18 år eller äldre	294	138	88	12	-	1	-	47	28	19
Mot man 18 år eller äldre	114	29	90	10	-	-	-	25	8	18
Grov kvinnofridskränkning (4 a §)	2 657	1 180	71	24	3	2	0	44	27	18
Hemfridsbrott, olaga intrång (6 §)	8 428	4 230	72	24	3	1	-	50	12	38
Olaga hot (5 §)	51 494	27 099	74	23	3	1	0	53	13	39
Mot barn under 18 år	6 554	3 846	77	21	1	0	-	59	13	45
Mot flicka under 18 år	2 805	1 387	92	8	-	0	-	49	10	40
Mot pojke under 18 år	3 749	1 848	92	8	0	-	-	49	10	39
Mot man 18 år eller äldre	20 009	10 352	72	24	3	1	-	52	15	37
Mot man 18 år eller äldre	22 446	11 621	74	23	3	0	0	52	12	40
Mot grupp	2 485	1 280	75	21	3	0	-	52	11	40
Ofredande (7 §)	46 900	25 276	80	17	2	0	0	54	5	49
Mot barn under 18 år	4 617	2 750	83	16	1	0	-	60	6	53
Mot flicka under 18 år	2 800	1 432	94	6	0	-	-	51	5	46
Mot pojke under 18 år	1 817	1 020	92	8	0	-	-	56	6	50
Mot kvinna 18 år eller äldre	23 770	12 912	79	18	3	0	0	54	5	49
Mot man 18 år eller äldre	15 264	7 999	80	18	2	0	0	52	5	47
Mot grupp	3 249	1 615	86	12	1	0	-	50	3	46
Dataintrång (9 c §)	1 493	913	65	31	3	2	0	61	12	49
Övriga brott mot 4 kap. (1–4, 8, 9, 9 a §)	3 920	1 790	78	18	2	1	-	46	11	34
5 kap. <i>Årekränkingsbrott</i>	10 857	8 950	88	10	1	0	-	82	2	80
6 kap. <i>Sexualbrott</i>	15 693	8 633	68	28	2	1	0	55	23	32
Våldtäkt inkl. grov (1, 4 §)	5 937	3 502	71	27	2	1	0	59	31	28
Mot barn under 15 år (4 §)	1 958	1 441	68	29	2	1	0	74	49	25
Mot flicka under 15 år	1 581	1 113	63	35	2	1	-	70	45	25
Fullbordad våldtäkt	1 512	1 060	63	35	2	1	-	70	46	24
Utomhus	278	167	80	19	1	-	-	60	32	28
Inomhus	1 234	893	59	38	2	1	-	72	49	23
Försök till våldtäkt	69	53	68	30	-	2	-	77	32	45
Utomhus	29	25	72	28	-	-	-	86	17	69
Inomhus	40	28	64	32	-	4	-	70	43	28
Mot pojke under 15 år	377	323	89	10	1	0	0	86	64	22
Fullbordad våldtäkt	372	321	89	10	1	0	0	86	64	22
Utomhus	28	21	81	19	-	-	-	75	29	46
Inomhus	344	300	89	9	1	0	0	87	67	20
Försök till våldtäkt	5	2	50	50	-	-	-	40	40	-
Utomhus	1	-	-	-	-	-	-	-	-	-
Inomhus	4	2	50	50	-	-	-	50	50	-

Tabell 2.3 (forts). Anmälda brott, uppklarade brott, total uppläringsprocent, personuppläringsprocent och teknisk uppläringsprocent efter brottstyp, år 2009

Brottstyp	Anmälda brott 2009		Uppklarade brott 2009		Totalt antal		Procent		Uppklaringsprocent: Antal brott uppklarade 2009 (anmälda 2009 eller tidigare) i procent av antal anmälda brott 2009		Totalt därav		Person- uppklarade		Tekniskt uppklarade	
	Anmälda brott 2009	Uppklarade brott 2009	2009	2008	2007	2009	2008	2007	Tidi- gare	Anmälnings- år ökat	Totalt	därav	Person- uppklarade	Tekniskt uppklarade	Totalt	därav
Mot barn 15–17 år (1, 4 §)	943	704	78	19	2	-	0	0	75	40	34					
Mot flicka 15–17 år	920	689	78	20	2	-	0	0	75	41	34					
Fullbordad våldtäkt	856	649	79	18	2	-	0	0	76	43	33					
Utomhus	197	110	72	27	1	-	-	-	56	11	45					
Inomhus	659	539	81	17	2	-	0	0	82	52	30					
Försök till våldtäkt	64	40	60	38	3	-	-	-	63	23	39					
Utomhus	29	27	67	33	-	-	-	-	93	31	62					
Inomhus	35	13	46	46	8	-	-	-	37	17	20					
Mot pojke 15–17 år	23	15	87	13	-	-	-	-	65	9	57					
Fullbordad våldtäkt	22	14	86	14	-	-	-	-	64	9	55					
Utomhus	2	3	33	67	-	-	-	-	150	50	100					
Inomhus	20	11	100	-	-	-	-	-	55	5	50					
Försök till våldtäkt	1	1	100	-	-	-	-	-	100	-	100					
Utomhus	-	-	-	-	-	-	-	-	-	-	-					
Inomhus	1	1	100	-	-	-	-	-	100	-	100					
Mot kvinna 18 år eller äldre (1 §)	2 935	1 285	70	29	1	0	-	-	44	16	28					
Fullbordad våldtäkt	2 596	1 163	69	29	1	0	-	-	45	16	28					
Utomhus	440	172	70	27	1	2	-	-	39	11	28					
Inomhus	2 156	991	69	30	1	-	-	-	46	18	28					
Försök till våldtäkt	339	122	75	25	-	1	-	-	36	13	23					
Utomhus	168	47	77	21	-	2	-	-	28	8	20					
Inomhus	171	75	73	27	-	-	-	-	44	17	27					
Mot man 18 år eller äldre (1 §)	101	57	70	30	-	-	-	-	56	19	38					
Fullbordad våldtäkt	95	55	69	31	-	-	-	-	58	19	39					
Utomhus	21	8	25	75	-	-	-	-	38	19	19					
Inomhus	74	47	77	23	-	-	-	-	64	19	45					
Försök till våldtäkt	6	2	100	-	-	-	-	-	33	17	17					
Utomhus	2	-	-	-	-	-	-	-	-	-	-					
Inomhus	4	2	100	-	-	-	-	-	50	25	25					
Sexuellt tvång, utnyttjande m.m. (2, 3, 5–7 §)	1 343	943	55	38	5	2	0	-	70	30	41					
Sexuellt utnyttjande av barn under 15 år (5 §)	427	226	73	25	2	0	-	-	53	14	39					
Av flicka under 15 år	346	192	69	29	2	1	-	-	55	15	40					
Av pojke under 15 år	81	34	97	3	-	-	-	-	42	10	32					
Sexuellt utnyttjande av barn 15–17 år (5 §)	45	24	79	8	13	-	-	-	53	18	36					
Sexuellt övergrepp mot barn under 15 år (6 §)	36	19	74	11	16	-	-	-	53	19	33					
Av pojke 15–17 år	9	5	100	-	-	-	-	-	56	11	44					
Sexuellt övergrepp mot barn under 15 år (6 §)	429	215	84	14	1	0	0	-	50	17	33					
Mot flicka under 15 år	338	173	84	13	1	1	1	-	51	18	33					
Mot pojke under 15 år	91	42	83	17	-	-	-	-	46	14	32					
Sexuellt övergrepp mot barn 15–17 år (6 §)	35	12	83	17	-	-	-	-	34	9	26					
Mot flicka 15–17 år	29	10	80	20	-	-	-	-	34	10	24					
Mot pojke 15–17 år	6	2	100	-	-	-	-	-	33	-	33					
Sexuellt tvång, utnyttjande m.m. mot person 18 år eller äldre (2, 3, 7 §)	406	196	72	23	3	2	-	-	48	21	27					
Utnyttjande av barn under 18 år för sexuell posering, inkl. grov (8 §)	127	104	63	37	-	1	-	-	82	50	32					
Köp av sexuell handling av barn under 18 år (9 §)	150	79	75	20	5	-	-	-	53	35	17					

Tabell 2.3 (forts). Anmälda brott, upplklarade brott, total upplklaringsprocent, personupplklaringsprocent och teknisk upplklaringsprocent efter brottstyp, år 2009

Brottstyp	Anmälda brott 2009				Uppklarade brott 2009				Uppklaringsprocent: Antal brott upplklarade 2009 (anmälda 2009 eller tidigare) i procent av antal anmälda brott 2009		
	Anmälda brott 2009	Totalt antal		Procent därav anmälda 2009	2007	2008	2009	Tidigare år okänt	Totalt därav	Personupplklarade	Tekniskt upplklarade
		2009	2008								
Sexuellt ofredande (10 §)	7 591	3 674	69	28	2	1	0	48	15	34	
Exhibitionism	1 050	468	67	29	3	1	-	45	17	28	
Annat sexuellt ofredande	6 541	3 206	69	28	2	1	0	49	14	35	
Mot barn under 15 år	1 561	1 023	65	32	2	1	-	66	21	45	
Mot barn 15–17 år	900	510	68	29	3	-	-	57	25	32	
Övriga fall	4 080	1 673	71	26	2	1	0	41	10	31	
Köp av sexuell tjänst (11 §)	352	238	81	15	2	2	-	68	42	25	
Koppleri, grovt koppleri (12 §)	94	51	61	24	10	6	-	54	24	30	
7 kap. <i>Brott mot familj</i>	1 452	1 277	87	12	1	0	-	88	2	86	
Egenmäktighet med barn (4 §)	1 429	1 262	87	12	1	0	-	88	2	86	
Övriga brott mot 7 kap. (1, 3 a §)	23	15	80	13	7	-	-	65	9	57	
8–12 kap. Brott mot förmögenhet	885 243	196 700	70	24	4	2	0	22	9	14	
8 kap. <i>Stöld, rån m.m.</i>	553 582	94 775	78	19	2	1	0	17	8	9	
Tillgrepp av motordrivet fortkaffningsmedel (7 §)	40 359	6 285	74	22	3	2	-	16	5	11	
Bil	23 741	3 836	73	22	2	2	-	16	6	10	
Försök till bil tillgrepp	6 811	533	71	26	2	2	-	8	4	4	
Fullbordat bil tillgrepp	16 930	3 303	74	22	3	2	-	20	7	13	
Lastbil, släpfordon, järnvägsvagn eller lastbärare (container eller motsvarande)											
avsedd för yrkesmässig godsbefordran	519	85	75	16	6	2	-	16	5	11	
Övriga bilar	16 411	3 218	74	22	2	2	-	20	7	13	
Motorcykel	3 346	559	75	21	4	1	-	17	3	14	
Moped	9 487	1 305	75	21	4	1	-	14	3	11	
Båt	1 302	150	69	22	3	6	-	12	2	9	
Annat	2 483	435	72	24	3	0	-	18	6	11	
Tillgrepp av icke motordrivet fortkaffningsmedel (1, 2, 4 §)	68 208	1 563	75	21	3	1	-	2	1	2	
Cykel	66 804	1 444	75	21	3	1	-	2	1	2	
Båt	1 195	91	73	20	4	3	-	8	3	5	
Annat	209	28	61	36	-	4	-	13	6	7	
Inbrottsstöld, inte av skjutvapen (1, 2, 4 §)	95 516	10 130	72	22	3	3	0	11	4	7	
I skola, kyrka, idrottsanläggning och lokal för kultur	7 574	857	69	22	3	5	-	11	5	7	
I skola, bibliotek, fritidshem, m.m.	4 913	618	65	25	4	7	-	13	5	7	
I idrottsanläggning, kyrka, museum m.m.	2 661	239	79	16	3	2	-	9	3	6	
I hotell, kafé, restaurang, biograf, teater, nöjes-, samlings- och ungdomslokal m.m.	5 696	689	72	23	2	3	-	12	6	6	
I butik, apotek, kiosk m.m.	8 382	1 321	68	27	2	3	-	16	8	8	
I butik, varuhus o.d.	6 425	1 085	66	28	2	3	-	17	9	8	
I kiosk, automat och skyltskåp	1 769	195	75	19	3	3	-	11	5	6	
I apotek och läkemedelsförråd	188	41	78	15	5	2	-	22	14	7	
I industri, verkstad, byggplats, lager, garage, hamnområde, kontor m.m.	19 296	1 808	70	22	4	4	0	9	3	6	
I kontor	4 999	583	62	25	5	8	0	12	5	6	
Övrigt	14 297	1 225	74	21	3	2	-	9	3	6	

Tabell 2.3 (forts). Anmälda brott, uppklarade brott, total uppklaringsprocent, personuppklaringsprocent och teknisk uppklaringsprocent efter brottstyp, år 2009

Brottstyp	Anmälda brott 2009			Uppklarade brott 2009			Uppklaringsprocent: Antal brott uppklarade 2009 (anmälda 2009 eller tidigare) i procent av antal anmälda brott 2009			
	Anmälda brott 2009	Uppklarade brott 2009		Totalt antal	Procent därav anmälda	Tidigare	Anmälnings- år okänt	Person- uppklarade		Tekniskt uppklarade
		2009	2008					2007	uppklarade	
I bostad, fritidshus m.m.	39 700	3 864	76	20	2	2	0	10	3	7
I bostad (lägenhet, villa)	20 463	2 775	78	18	2	2	-	14	4	9
Villa, radhus o.d.	12 765	1 719	77	19	2	2	-	13	5	9
Fullbordat inbrott	10 539	1 484	76	20	2	2	-	14	5	9
Försök till inbrott	2 226	235	86	13	1	1	-	11	3	8
Lägenhet	7 698	1 056	80	15	3	2	-	14	3	11
Fullbordat inbrott	6 201	865	79	16	4	2	-	14	3	11
Försök till inbrott	1 497	191	85	12	2	1	-	13	3	10
I källare och på vind	12 232	488	71	24	3	1	-	4	1	3
I fritidshus	7 005	601	70	26	3	1	0	9	4	5
Övrigt	14 868	1 591	72	23	2	2	0	11	4	7
Stöld (även inbrottsstöld) av skjutvapen, ammunition och sprängämnen (1, 2, 4 §)	308	86	76	21	2	-	1	28	6	22
Från militärt förråd/inom militärföräggning	17	5	60	40	-	-	-	29	12	18
Från skytteorganisation, vapenhandlare och sprängämnesförråd	18	2	50	50	-	-	-	11	6	6
I bostad (lägenhet, villa) och fritidshus	198	65	77	18	3	-	2	33	7	26
Övrig stöld av skjutvapen o.d.	75	14	79	21	-	-	-	19	1	17
Övrig stöld och snatteri (1, 2, 4 §)	317 311	68 072	79	18	2	1	0	21	12	10
Från fordon m.m.	82 061	4 140	73	19	4	5	-	5	2	3
Ur och från motordrivet fordon	73 558	3 556	73	18	3	6	-	5	2	3
Från cykel	871	39	82	18	-	-	-	4	1	3
Från båt	4 382	190	79	17	2	2	-	4	2	3
Under yrkesmässig transport	3 250	355	59	29	13	-	-	11	4	7
Ur och från lastbil, släpfordon, järnvägsvagn, fartyg eller lastbärare (container eller motsvarande)	1 790	146	83	15	2	-	-	8	2	6
avsedd för yrkesmässig godsbefordran	1 460	209	42	38	20	-	-	14	7	8
Under övrig yrkesmässig transport	22 784	1 489	78	20	1	1	-	7	2	5
I skola, kyrka, idrottsanläggning och lokal för kultur	12 035	932	78	20	1	1	-	8	2	6
I skola, bibliotek, fritidshem m.m.	10 749	557	78	20	1	1	-	5	1	4
I idrottsanläggning, kyrka, museum m.m.	18 707	1 058	75	21	2	1	-	6	2	4
I hotell, kafé, restaurang, biograf, teater, nöjes-, samlings- och ungdomstokal m.m.	69 037	46 395	81	17	1	1	0	67	45	22
I butik, varuhus o.d.	7 044	1 048	71	19	3	6	0	15	6	9
I industri, verkstad, byggplats, lager, hamnområde, kontor m.m.	3 200	379	77	17	3	3	0	12	3	9
I kontor	3 844	669	68	21	3	8	-	17	9	9
Övrigt	19 637	4 892	80	17	2	1	-	25	3	22
I bostad m.m.	18 454	4 804	81	17	2	1	-	26	3	23
I bostad (lägenhet, villa)	1 183	88	70	25	2	2	-	7	2	5
I källare och på vind	1 954	285	79	15	2	4	-	15	5	9
Väskryckning (inte rån)	40 256	2 032	83	16	1	0	-	5	1	4
Fickstöld	55 831	6 733	72	22	4	1	0	12	3	9
Övrigt										

Tabell 2.3 (forts). Anmälda brott, uppklarade brott, total uppklaringsprocent, personuppklaringsprocent och teknisk uppklaringsprocent efter brottstyp, år 2009

Brottstyp	Anmälda brott 2009				Uppklarade brott 2009				Uppklaringsprocent: Antal brott uppklarade 2009 (anmälda 2009 eller tidigare) i procent av antal anmälda brott 2009			
	Anmälda brott 2009	Totalt antal	Procent därav anmälda		Totalt antal	Procent därav anmälda	Tidigare år okänt		Totalt därav	Personuppklarade	Tekniskt uppklarade	
			2009	2008			2007	Tidigare år okänt				
Rån inkl. grovt (5, 6 §)	9 570	3 206	77	21	2	1	0	34	15	19		
Bankrån	77	46	59	35	7	-	-	60	42	18		
Med användning av skjutvapen	64	34	71	26	3	-	-	53	38	16		
Utan användning av skjutvapen	13	12	25	58	17	-	-	92	62	31		
Butiksrån	1 154	443	74	23	1	2	-	38	26	12		
Med användning av skjutvapen	490	166	78	18	2	2	-	34	25	9		
Utan användning av skjutvapen	664	277	72	26	1	1	-	42	27	15		
Rån mot värdebefordran	15	6	50	33	17	-	-	40	20	20		
Med användning av skjutvapen	7	2	50	-	50	-	-	29	14	14		
Utan användning av skjutvapen	8	4	50	50	-	-	-	50	25	25		
Rån mot värdetransport	58	14	21	57	7	14	-	24	16	9		
Med användning av skjutvapen	46	11	18	55	9	18	-	24	13	11		
Utan användning av skjutvapen	12	3	33	67	-	-	-	25	25	-		
Taxirån	68	25	84	16	-	-	-	37	31	6		
Med användning av skjutvapen	12	3	67	33	-	-	-	25	25	-		
Utan användning av skjutvapen	56	22	86	14	-	-	-	39	32	7		
Rån mot funktionshindrad	77	29	76	24	-	-	-	38	9	29		
Med användning av skjutvapen	4	1	100	-	-	-	-	25	25	-		
Utan användning av skjutvapen	73	28	75	25	-	-	-	38	8	30		
Rån mot privatperson	6 657	2 131	79	19	1	1	-	32	12	20		
Rån mot privatperson under 18 år	1 762	703	76	23	1	0	-	40	17	23		
Utomhus	1 589	623	76	23	1	-	-	39	16	23		
Med användning av skjutvapen	79	31	84	16	-	-	-	39	27	13		
Utan användning av skjutvapen	1 510	592	76	23	1	-	-	39	16	23		
Inomhus	173	80	71	28	-	1	-	46	24	23		
Med användning av skjutvapen	9	2	100	-	-	-	-	22	22	-		
Utan användning av skjutvapen	164	78	71	28	-	1	-	48	24	24		
Rån mot privatperson 18 år eller äldre	4 895	1 413	81	18	1	-	-	29	10	19		
Utomhus	4 220	1 117	83	16	1	-	-	26	8	18		
Med användning av skjutvapen	279	91	92	7	1	-	-	33	11	22		
Utan användning av skjutvapen	3 941	1 026	82	17	1	-	-	26	8	18		
Inomhus	675	296	75	24	1	-	-	44	22	22		
Med användning av skjutvapen	88	31	65	35	-	-	-	35	16	19		
Utan användning av skjutvapen	587	265	77	22	1	-	-	45	23	22		
Övriga rån	1 464	512	73	24	2	1	0	35	17	18		
Med användning av skjutvapen	219	87	77	22	1	-	-	40	23	16		
Utan användning av skjutvapen	1 245	425	72	24	2	1	0	34	16	18		
Övriga brott mot 8 kap. (8–10 §)	22 310	5 433	75	21	3	1	0	24	3	21		
9 kap. Bedrägeri och annan oredlighet	108 494	68 221	62	29	5	4	0	63	16	47		
Bedrägeri inkl. grovt, bedrägligt beteende (1–3 §)	98 876	62 994	62	29	5	4	0	64	16	48		
Automatmissbruk	4 588	1 789	71	25	3	2	-	39	12	27		
Datorbedrägeri	17 092	7 508	70	24	4	2	0	44	5	39		
Med kontokort (inte automatmissbruk)	12 833	6 731	64	24	5	7	-	52	23	30		
Med hjälp av Internet	13 800	9 008	49	42	4	4	0	65	20	45		
Investeringsbedrägeri	91	15	87	7	7	7	-	16	-	16		
Överskridet eget konto	58	35	34	29	31	6	-	60	16	45		
Mot försäkringsbolag	308	251	19	57	11	14	-	81	48	33		
Avs. husrum, förtäring, transport m.m.	3 680	2 296	83	15	2	1	0	62	8	54		
Bedrägeri med hjälp av s.k. bluffaktura	13 667	13 184	65	32	1	1	0	96	6	91		
Övrigt bedrägeri	32 759	22 177	58	28	9	5	0	68	22	46		

Tabell 2.3 (forts). Anmälda brott, uppklarade brott, total uppläringsprocent, personuppläringsprocent och teknisk uppläringsprocent efter brottstyp, år 2009

Brottstyp	Anmälda brott 2009			Uppklarade brott 2009			Uppklaringsprocent: Antal brott uppklarade 2009 (anmälda 2009 eller tidigare) i procent av antal anmälda brott 2009		
	Anmälda brott 2009	Totalt antal		Procent 2009	2009	2008	2007	Totalt därav	
		Tidigare	2009					Personuppklarade	Teknisk uppklarade
Utpressning, öcker (4, 5 §)	2 341	1 196	75	21	3	1	0	51	36
Häleri, häleriförseelse (6, 6 a, 7 §)	4 846	3 053	62	29	7	2	0	63	24
Penninghäleri, penninghäleriförseelse (6 a, 7 a §)	3 19	173	26	51	21	1	1	54	24
Vanemässigt eller stor omfattning (6 §)	1 373	461	54	31	13	2	-	34	12
Övrigt	3 154	2 419	66	27	5	2	-	77	29
Övriga brott mot 9 kap. (3 a, 8-10 §)	2 431	978	84	13	2	1	-	40	39
10 kap. Förskringning och annan trolöshet	9 343	7 191	56	31	7	7	0	77	51
Förskringning, grov förskringning, undandräkt (1-3 §)	1 763	2 286	22	52	15	11	-	130	45
Olovligt förgående (4 §)	4 674	2 696	78	19	2	1	0	58	53
Trolöshet mot huvudman (5 §)	425	545	26	30	9	34	1	128	53
Olovligt brukande (7 §)	2 092	1 474	76	20	3	1	-	70	54
Fyndförseelse (8 §)	356	174	71	26	1	2	-	49	35
Behörighetsmissbruk (6 §)	33	16	50	19	19	13	-	48	21
11 kap. Brott mot borgenärer m.m.	11 374	5 209	46	35	12	7	0	46	27
Oredlighet mot borgenärer (1, 2 §)	248	125	23	19	22	35	-	50	37
Försärande av konkurs eller exekutiv förrättning (2 §)	20	8	38	38	13	13	-	40	15
Vårslöshet mot borgenärer (3 §)	22	8	25	38	25	13	-	36	18
Ojllibörigt gynnande av borgenär (4 §)	40	13	54	8	15	23	-	33	25
Bokföringsbrott (5 §)	11 044	5 054	46	36	11	7	0	46	18
12 kap. Skadegörelsebrott	202 450	21 304	70	26	3	1	-	11	7
Skadegörelse, grov skadegörelse, åverkan (1-3 §)	202 363	21 267	70	26	3	1	-	11	7
På motorfordon (inte genom brand)	45 032	4 079	71	24	4	1	-	9	6
Genom brand (även på motorfordon)	7 310	1 015	81	16	2	1	-	14	12
Klotter mot kollektivtrafik	32 032	1 030	37	54	7	1	-	3	1
Övrigt klotter	45 423	3 137	60	35	4	1	-	7	3
Mot stat, kommun, landsting (ej klotter)	30 412	3 125	84	14	1	0	-	10	8
Annan skadegörelse (ej klotter)	42 154	8 881	71	26	3	1	0	21	14
Tagande av olovlig väg (4 §)	87	37	86	11	3	-	-	43	43
13-15 kap. Brott mot allmänheten	19 254	11 390	62	28	6	4	0	59	38
13 kap. Allmänfarliga brott	6 455	2 469	76	20	4	1	-	38	33
Mordbrand, grov mordbrand (1, 2 §)	2 527	806	76	19	3	2	-	32	25
Allmänfarlig vårdslöshet (6 §)	3 321	1 510	76	21	3	0	-	45	41
Vällände av brand	2 840	1 289	76	21	2	0	-	45	41
Annan allmänfarlig vårdslöshet	481	221	78	17	5	1	-	46	42
Spredande av gift eller smitta, förgöring, vårdslöshet med gift eller smittämne (7-9 §)	61	23	78	17	4	-	-	38	38
Övriga brott mot 13 kap. (3-5 b, 10 §)	546	130	70	15	15	-	-	24	18
14 kap. Förfalskningsbrott	8 404	5 382	53	32	9	6	0	64	39
Urkundsförfalskning m.m. (1-4, 9 §)	5 586	4 341	48	34	10	7	0	78	45
Check	68	53	43	21	23	9	4	78	32
Legitimationshandling	1 564	1 033	62	27	9	1	0	66	40
Handling som använts för illegal invandring: svenskt eller utländskt pass, resedokument, främlingspass, stickers för visering och uppehållstillstånd	249	178	79	11	10	1	-	71	18
Övrig legitimationshandling	1 315	855	59	30	9	2	0	65	28
Övrig urkundsförfalskning	3 954	3 255	44	36	10	9	0	82	53
Signaturförfalskning (5, 9 §)	27	42	21	50	24	5	-	156	107
Penningförfalskning m.m. (6, 6a, 9, 10 §)	1 291	257	77	20	2	1	-	20	19
Övriga brott mot 14 kap. (7-9 §)	1 500	742	71	24	3	2	-	49	31

Tabell 2.3 (forts). Anmälda brott, upplklarade brott, total upplklaringsprocent, personupplklaringsprocent och teknisk upplklaringsprocent efter brottstyp, år 2009

Brottstyp	Anmälda brott 2009				Upplklarade brott 2009				Upplklaringsprocent: Antal brott upplklarade 2009 (anmälda 2009 eller tidigare) i procent av antal anmälda brott 2009	
	Anmälda brott 2009	Totalt antal	Procent därav anmälda	Tidigare år okänt	2009	2008	2007	Tidigare år okänt	Totalt därav	
									Personupplklarade	Tekniskt upplklarade
15 kap. Mened, falskt åtal m.m.	4 395	3 539	67	27	4	2	0	81	37	44
Mened, osann partsutsaga m.m. (1–3 §)	306	214	59	24	10	2	5	70	16	54
Falsk tillvitelse, vårdslös tillvitelse (7 §)	1 775	1 025	90	10	-	-	0	58	10	48
Missbruk av urkund avseende pass och övriga resedokument samt utfärdat pass på falska grunder (11, 12 §)	1 323	1 247	67	32	1	0	-	94	79	15
Övriga brott mot 15 kap. (4–11, 13 §)	991	1 053	47	39	9	5	0	106	36	70
16–20 kap. Brotts mot staten	31 837	21 847	69	26	4	1	0	69	30	39
16 kap. Brotts mot allmän ordning	3 837	2 262	68	23	5	3	0	59	16	28
Falskt larm (15 § 1, 2 st)	497	226	66	32	1	1	-	45	18	42
Missbruk av lermanordning (15 § 3 st)	175	86	69	31	-	-	-	49	11	38
Hets mot folkgrupp (8 §)	762	407	79	18	3	1	-	53	8	45
Olaga diskriminering (9 §)	254	203	85	11	4	0	-	80	0	80
Barnpornografibrott (10 a §)	345	274	42	26	12	19	0	79	35	44
Internetrelaterat barnpornografibrott	252	169	46	34	14	7	-	67	33	34
Övriga barnpornografibrott	93	105	37	13	10	38	1	113	41	72
Övriga brott mot 16 kap. (1–6, 10–14 §)	1 804	1 066	68	25	6	1	0	59	19	40
17 kap. Brotts mot allmän verksamhet	21 696	13 935	63	33	4	1	0	64	40	24
Våld mot tjänsteman (1, 5 §)	4 947	3 119	58	37	4	1	-	63	46	18
Mot polisman (1 §)	1 100	816	61	34	4	1	-	74	55	19
Mot ordningsvakt (1 §)	1 835	1 080	51	42	5	2	-	59	47	11
Mot annan person (1, 5 §)	2 012	1 223	61	34	4	1	-	61	39	22
Hot m.m. mot tjänsteman (1, 2, 5 §)	6 076	4 084	63	33	4	1	-	67	44	23
Våldsamt motstånd (4, 5 §)	4 388	3 587	60	35	4	1	0	82	60	22
Bestickning (7 §)	158	111	29	69	-	-	2	70	53	17
Övergripp i rättsak (10 §)	5 139	2 100	90	10	0	-	0	41	16	25
Övriga brott mot 17 kap. (8, 9, 11–13, 15 §)	988	934	31	57	9	2	0	95	32	63
18 kap. Högmålsbrott	-	-	-	-	-	-	-	-	-	-
19 kap. Brotts mot rikets säkerhet	24	18	100	-	-	-	-	75	-	75
20 kap. Tjänstefel m.m.	6 232	5 632	85	11	4	0	0	90	2	89
Tjänstefel inkl. grovt (1 §)	5 780	4 808	96	4	0	0	0	83	0	83
Mutbrott (2 §)	165	109	29	71	-	-	-	66	45	21
Brott mot tystnadsplikt (3 §)	286	173	93	6	1	-	-	60	0	60
Brott mot specialstraffrättsliga författningar	233 889	173 107	70	26	3	1	0	74	52	22
Brott mot trafikbrottslagen	77 612	65 856	77	20	2	1	0	85	66	19
Grov vårdslöshet i trafik (1 § 2 st)	1 218	721	66	28	4	1	0	59	34	25
Olovlig körning, grov olovlig körning (3 § 1 st)	35 098	32 293	76	21	2	1	0	92	79	13
Rattfylleri, grovt rattfylleri (4, 4 a §)	17 847	17 542	84	15	1	0	0	98	83	15
Rattfylleri under påverkan av narkotika (4 § 2 st)	12 116	10 470	71	27	2	0	0	86	59	28
Smitning (5 §)	10 378	4 206	75	22	2	1	0	41	8	32
Övriga brott (3 § 2 och 3 st)	955	624	74	23	2	0	0	65	46	19
Brott mot narkotikastrafflagen	80 256	66 773	71	27	2	0	-	83	59	24
Överlåtelse m.m. (1–3 a §)	6 440	4 654	68	30	1	0	-	72	61	12
Innehav (1–3 §)	25 432	20 194	69	29	2	1	-	79	56	23
Eget bruk (1–3 §)	47 847	41 573	72	26	2	0	-	87	60	27
Framsällning (1–3 §)	537	352	66	32	2	0	0	66	51	15

Tabell 2.3 (forts). Anmälda brott, uppklarade brott, total uppklaringsprocent, personuppklaringsprocent och teknisk uppklaringsprocent efter brottstyp, år 2009

Brottstyp	Anmälda brott 2009		Uppklarade brott 2009		Uppklaringsprocent: Antal brott uppklarade 2009 (anmälda 2009 eller tidigare) i procent av antal anmälda brott 2009		Totalt därav	
	Antal	Procent	Antal	Procent	Person- uppklarade	Tekniskt uppklarade	Totalt därav	
							2009	2008
Brott mot miljöbalken (29 kap.)	4 704	3 188	31	14	68	6	61	
Miljöbrott inkl. grovt miljöbrott (1 §)	1 161	871	28	12	75	6	69	
Brott eller förseelse mot områdesskydd (2, 2 a §)	413	319	38	11	77	14	63	
Artskydd inkl. grovt (2 b §)	97	60	18	3	62	14	47	
Miljöfarlig eller olovlig kemikaliehantering (3, 3 a §)	145	148	39	9	102	3	99	
Otillåten miljöverksamhet "genom avsaknad av tillstånd etc." (4 § 1st)	672	626	36	16	93	8	85	
Otillåten miljöverksamhet genom brytande av villkor etc. (4 § 2 st)	240	194	37	19	81	3	78	
Försvarande av miljökontroll (5 §)	70	73	27	21	104	1	103	
Bristfällig miljöinformation (6 §)	10	12	25	75	120	-	120	
Nedskräpning (7 §)	1 636	580	65	25	35	4	32	
Övriga brott mot miljöbalken (8 §)	260	239	47	35	92	5	87	
Brott mot skattebrottslagen m.m.	22 261	6 568	45	36	30	15	14	
Brott mot skattebrottslagen (2–10 §)	21 572	6 157	44	37	29	15	13	
Grovt skattebrott	5 472	1 260	33	46	23	14	9	
Skattebrott (2 §), skatteförseelse (3 §), grovt skattebrott avseende mervärdesskatteleggen (4 §)	2 220	939	35	34	42	21	21	
Skattebrott (2 §), skatteförseelse (3 §), grovt skattebrott avseende övrig skattelagsstiftning (4 §)	6 847	1 552	50	33	23	12	11	
Värdslös skatteuppgift (5 §)	46	23	30	48	50	15	35	
Skatteavdragsbrott (6 §)	45	4	75	25	9	2	7	
Skatteredovisningsbrott (7 §), värdslös skatteredovisning (8 §)	314	98	55	33	31	12	19	
Försvarande av skattekontroll (10 §)	6 628	2 281	49	35	34	17	17	
Lagen om näringsförbud, överträdelse	52	38	32	39	73	44	29	
Aktiebolagslagen	228	91	48	37	40	11	29	
Lag om straff för marknadsmissbruk m.m.	408	282	73	21	69	29	40	
Insiderbrott (2–7 §)	169	105	68	20	62	23	39	
Marknadsmissbruk (8 §)	235	175	77	21	74	34	40	
Rapporteringskyldighet, åsidosättande (13 §)	4	2	100	-	50	-	50	
Lag om straff för finansiering av särskilt allvarlig brottslighet i vissa fall, m.m.	1	-	-	-	-	-	-	
Brott mot bidragsbrottslagen	9 400	4 837	29	50	51	32	20	
Mot Försäkringskassan	6 146	3 872	26	48	63	39	24	
Mot kommunerna	1 424	394	43	56	28	16	11	
Mot a-kassorna och Arbetsförmedlingen	1 726	544	35	64	32	20	12	
Mot PPM, CSN och Migrationsverket	104	27	52	48	26	25	1	
Brott mot övriga specialstraffrättsliga författningar	39 656	25 885	65	28	65	41	25	
Smugglingslagen (3–13 §) ²	3 662	1 596	66	26	44	36	8	
Smugglingsbrott och olovlig in- och utförelse, ej narkotika (3–5, 7 §)	1 546	692	62	27	45	38	7	
Narkotikasmuggling och olovlig in- och utförelse av narkotika (6, 7 §)	1 752	767	67	27	44	36	8	
Tullbrott och värdslös tullredovisning (8–11 §)	258	84	81	11	33	25	7	
Olovlig befattning med smugelgoods (12–13 §)	106	53	66	30	50	31	19	
Lagen om punktskattekontroll (5 kap. 1, 1 a §)	137	69	93	6	50	39	12	
Lagen om kontroll av narkotika (13 §)	38	17	71	24	45	8	37	

Tabell 2.3 (forts). Anmälda brott, uppklarade brott, total uppklaringsprocent, personuppklaringsprocent och teknisk uppklaringsprocent efter brottstyp, år 2009

Brottstyp	Anmälda brott 2009				Uppklarade brott 2009				Uppklaringsprocent: Antal brott uppklarade 2009 (anmälda 2009 eller tidigare) i procent av antal anmälda brott 2009		
	Anmälda brott 2009	Totalt antal	Procent därav anmälda	Procent därav uppklarade	2009	2008	2007	Tidigare år okänt	Totalt	Uppklaringsprocent	
										Personuppklarade	Tekniskt uppklarade
Alkohollagen (10 kap.)	8 623	3 327	68	20	3	10	-	39	23	16	
Olovlig sporttillverkning m.m. (1, 1 a, 3 §)	217	187	53	39	7	1	-	86	62	24	
Förfärv och/eller innehav av olovligt tillverkad sprit eller mäsik som är avsedd för olovlig sprit-tillverkning (1 § 3 p)	150	112	60	35	4	1	-	75	54	21	
Olovlig försäljning, grov olovlig försäljning, innehav och olovligt anskaffande av alkohol-drycker (2, 3, 5 §)	5 555	2 185	66	17	3	14	-	39	25	14	
Olovlig vin-, starköls-, ölltillverkning (4 §)	1	5	40	60	-	-	-	500	200	300	
Olovlig dryckeshantering (6, 7 §)	2 700	838	77	20	3	0	-	31	13	18	
Lagen om försäljning av teknisk sprit m.m.: olovlig försäljning, olovligt förfarande (9, 10 §)	1	2	-	50	50	-	-	200	100	100	
Vapenlagen (9 kap. 1–3 §)	4 903	3 638	66	29	4	1	-	74	43	31	
Olagat innehav av pistol, kpist	943	634	71	24	4	1	-	67	34	33	
Olagat innehav av jaktvapen	376	265	70	25	5	1	-	70	31	40	
Olagat innehav av annat vapen	867	828	61	32	5	1	-	96	72	23	
Annat brott mot vapenlagen	2 717	1 911	65	30	4	1	-	70	38	32	
Lagen om förbud betr. knivar m.m. (1, 2, 4 §)	8 034	7 186	69	28	3	1	-	89	69	20	
Jaktlagen (43, 44, 46 §)	475	248	64	27	7	2	-	52	9	43	
Illegal rovdjursjakt (varg, björn, järv, lodjur och kungsrörn)	32	13	77	15	8	-	-	41	3	38	
Övriga brott mot jaktlagen	443	235	63	28	7	2	-	53	10	43	
Fiskelagen (37, 38, 40 §)	926	540	60	34	5	-	1	58	22	36	
Lagen om åtgärder mot förorening från fartyg	63	68	54	26	19	-	-	108	5	103	
Arbetsmiljölagen (8 kap. 1, 2 §)	207	214	48	31	20	2	-	103	8	96	
Utlänningslagen (20 kap.)	1 274	839	64	26	8	2	-	66	40	26	
Hjälp till utlännning att illegalt komma in i Sverige (8 §)	131	66	58	26	15	2	-	50	30	21	
Planlägger eller organiserar verksamhet i vinstsyfte som främjar att utlännningar reser till Sverige utan pass eller tillstånd som krävs för inresa i Sverige (9 §)	54	34	26	56	12	6	-	63	28	35	
Övriga brott mot utlänningslagen (2, 4, 6, 7 §)	1 089	739	67	24	7	2	-	68	42	26	
Lagen om besöksförbud, överträdelse (24 §)	4 303	3 243	67	31	2	1	-	75	49	26	
Lagen om tillträdesförbud vid idrottsarrangemang	3	1	100	-	-	-	-	33	33	-	
Lagen om förbud mot vissa dopningsmedel (3 §)	1 752	1 277	64	30	5	1	-	73	47	26	
Personuppgiftslagen (49 §)	244	176	80	17	2	2	-	72	0	72	
Övriga trafikbrott (ej TBL) med fängelse i straffskalan	228	195	75	21	4	-	-	86	62	24	
Sjölagen (20 kap.)	116	146	47	47	5	1	-	126	103	23	
Sjöfylleri (4, 5 §)	100	111	54	44	2	-	-	111	104	7	
Övriga brott mot sjölagen (1, 2, 6–9 §)	16	35	26	57	14	3	-	219	94	125	
Övriga författningar	4 667	3 103	49	32	16	4	0	66	24	43	

¹Statistiken över anmälda fullbordade mord och dråp är högre än det faktiska antalet mord och dråp.

²Statistiken över brott mot smugningslagen avser endast anmälda brott där det finns en skäligen misstänkt person.

Tabell 2.4. Upplärade brott efter brottstyp, totalt och efter beslut då misstänkt person inte finns, år 2009
 Cleared-up offences, by type of offence, total figures and by decision where there is no person suspected of offence, 2009

Brottsstyp	Uppklarade brott 2009	Antal med följande beslut då misstänkt person inte finns									
		därav då misstänkt inte finns	Brott kan ej styrkas	Gärningen ej brott	Miss-tänkt yngre än 15 år	Angivelse saknas eller återkallad	Brott preskriberat	Rapport eftergift	Rättegångsbalken 23:4A	Övrigt	
SAMTLIGA BROTT	527 712	193 767	27 793	10 826	17 173	2 160	1 136	305	5 145	129 229	
Brott mot brottbalken	354 605	181 230	24 775	9 060	16 461	2 134	890	173	4 899	122 838	
3-7 kap. Brott mot person	124 668	72 189	12 359	2 823	6 711	1 757	358	2	2 297	45 882	
3 kap. <i>Brott mot liv och hälsa</i>	44 684	22 332	4 609	590	3 623	99	78	-	430	12 903	
Fullbordat mord, dråp eller misshandel med dödlig utgång	189	64	9	25	1	-	-	-	-	29	
Misshandel inkl. grov	41 705	20 246	4 384	340	3 555	62	66	-	410	11 429	
därav mot barn 0-6 år	958	447	84	5	57	3	6	-	44	248	
mot barn 7-14 år	5 752	3 697	246	21	2 368	7	19	-	82	954	
mot barn 15-17 år	4 062	1 671	301	28	460	4	3	-	41	834	
mot kvinna 18 år eller äldre	12 357	4 603	1 125	113	360	11	23	-	125	2 846	
mot man 18 år eller äldre	18 576	9 828	2 628	173	310	37	15	-	118	6 547	
Övriga brott mot 3 kap.	2 790	2 022	216	225	67	37	12	-	20	1 445	
4 kap. <i>Brott mot frihet och frid</i>	61 124	38 305	6 695	1 867	2 624	1 438	175	1	675	24 830	
därav grov fridskränkning	622	64	-	-	2	-	-	-	14	28	
olaga hot	1 180	116	28	5	-	-	1	-	17	65	
grov kvinnofridskränkning	27 099	15 614	3 313	539	1 484	78	99	-	278	9 823	
ofredande	25 276	18 948	2 740	1 123	959	1 219	60	1	306	12 540	
5 kap. <i>Årekränkingsbrott</i>	8 950	7 027	273	158	186	198	21	-	934	5 257	
6 kap. <i>Sexualbrott</i>	8 633	3 660	765	114	278	21	83	1	178	2 240	
därav våldtäkt (inkl. grov)	3 502	1 185	305	51	71	2	30	-	101	625	
sexuellt tvång, utnyttjande m.m.	943	343	62	7	25	-	25	-	31	193	
sexuellt ofredande	3 674	1 985	364	53	179	19	28	1	41	1 300	
7 kap. <i>Brott mot familj</i>	1 277	845	17	94	-	1	1	-	80	652	
8-12 kap. Brott mot förmögenhet	196 700	95 289	10 688	5 352	9 102	361	383	169	2 335	66 899	
8 kap. <i>Stöld, rån m.m.</i>	94 775	38 755	3 806	2 180	7 159	160	144	158	178	24 970	
Tillgrepp av motorfordret fortskaffningsmedel	6 285	3 247	274	404	210	21	14	15	15	2 309	
därav bitillgrepp (inkl. försök)	3 836	1 730	149	334	59	19	10	-	11	1 148	
Tillgrepp av icke motorfordret fortskaffningsmedel	1 563	890	96	42	168	1	4	-	-	579	
därav cykel	1 444	829	86	34	164	-	4	-	-	541	
Inbrottsstöld	10 130	5 016	342	115	198	9	20	-	19	4 313	
därav i bostad	2 775	1 699	104	62	26	3	2	-	7	1 495	
Övrig stöld och snatteri	68 072	24 020	2 282	1 269	6 349	72	48	158	89	13 753	
därav ur och från motorfordret fordon	3 556	1 527	113	19	45	1	6	-	6	1 337	
i butik, varuhus o.d.	46 395	10 218	515	285	5 626	9	10	155	21	3 597	
fickstöld	2 032	1 469	119	145	72	2	1	-	6	1 124	
Rån (inkl. grovt)	3 206	1 522	133	33	183	3	1	-	8	1 161	
därav bankrån	46	6	1	1	-	-	-	-	4	4	
butiksran	443	94	11	1	4	-	-	-	1	77	
mot privatperson	2 131	1 190	96	23	164	2	-	-	7	898	
Övriga brott mot 8 kap.	5 519	4 060	679	317	51	54	57	-	47	2 855	

Tabell 2.4 (forts). Uppklarade brott efter brottstyp, totalt och efter beslut då misstänkt person inte finns, år 2009

Brottstyp	Uppklarade brott 2009	Antal med följande beslut då misstänkt person inte finns					Brott preskriberat	Rapport eftergift	Rättegångsbalken 23:4A	Övrigt
		däruv då misstänkt inte finns	Gärningen ej brott styrkas	Miss-tänkt yngre än 15 år	Angivelse saknas eller är återkallad	Brott preskriberat				
9 kap. Bedrägeri och annan oredlighet	68 221	41 837	4 970	2 516	224	120	137	8	2 008	31 854
däruv bedrägeri, grovt bedrägeri, bedrägligt beteende	62 979	39 963	4 685	2 419	98	114	130	8	1 985	30 524
häleri, häleriförseelse	3 053	300	70	32	76	1	5	-	2	114
10 kap. Förskingring och annan trolöshet	7 191	3 587	571	386	72	50	34	-	79	2 395
11 kap. Brott mot borgenärer m.m.	5 209	117	11	1	-	-	3	-	11	91
12 kap. Skadegörelsebrott	21 304	10 993	1 330	269	1 647	31	65	3	59	7 589
13-15 kap. Brott mot allmänheten	11 390	5 080	955	437	272	6	101	1	84	3 224
13 kap. Allmänfarliga brott	2 469	1 714	311	210	230	-	11	-	5	947
14 kap. Förfalskningsbrott	5 382	2 074	403	146	16	6	67	-	18	1 418
15 kap. Mened, falskt åtal m.m.	3 539	1 292	241	81	26	-	23	1	61	859
16-20 kap. Brott mot staten	21 847	8 672	773	448	376	10	48	1	183	6 833
16 kap. Brott mot allmän ordning	2 262	1 228	232	132	71	3	6	1	19	764
17 kap. Brott mot allmän verksamhet	13 935	2 170	415	88	304	2	3	-	70	1 288
däruv våld mot tjänsteman	3 119	271	41	-	63	-	-	-	11	156
18-20 kap. Högmålsbrott, brott mot rikets säkerhet, tjänstefel m.m.	5 650	5 274	126	228	1	5	39	-	94	4 781
Brott mot specialstraffrättsliga författningar	173 107	12 537	3 018	1 766	712	26	246	132	246	6 391
Brott mot trafikbrottslagen	65 856	4 167	1 701	856	179	6	43	50	4	1 328
däruv rattfylleri (inkl. grovt)	17 542	458	15	408	4	-	-	-	-	31
rattfylleri under påverkan av narkotika	10 470	39	4	21	-	-	-	-	-	14
Brott mot narkotikastrafflagen	66 773	1 037	151	376	154	-	-	-	5	351
däruv överlåtelse m.m.	4 654	161	33	33	17	-	-	-	3	75
innehav, eget bruk	61 767	856	113	340	137	-	-	-	2	264
Brott mot miljöbalken	3 188	2 556	393	68	2	2	68	1	133	1 889
Brott mot skattebrottslagen m.m.	6 568	270	13	3	-	-	3	-	3	248
Brott mot bidragsbrottslagen	4 837	323	111	23	-	-	12	-	10	167
Brott mot övriga specialstraffrättsliga författningar	25 885	4 184	649	440	377	18	120	81	91	2 408
däruv smugglingslagen	1 665	39	5	2	-	-	-	-	-	32
alkohollagen	3 327	851	174	37	18	3	-	18	2	599
vapenlagen	3 638	540	94	60	107	-	2	1	5	271
lagen om besöksförbud, överträdelse	3 243	276	39	48	-	-	-	-	34	155

Tabell 2.5. Upplärade brott efter brottstyp, totalt och efter beslut då misstänkt person finns samt personuppläringsprocent (andel åtalsbeslut, strafförelägganden eller åtalsunderlåtelse av antalet anmälda brott, år 2009

Cleared-up offences, by type of offence, total figures and by decision, where there is a person suspected of offence and person-based clearance rates (percentage of decisions to prosecute, approved summary imposition of fines by prosecutor or waivers of prosecution in relation to reported offences), 2009
 Anm. Ett brott kan generera flera beslut då flera personer misstänks för samma brott. Redovisningen sker efter en huvudbeslutsprincip med rangordningen åtalsbeslut, strafföreläggande, åtalsunderlåtelse samt övriga beslut.

Brottstyp	Uppklarade brott 2009		Beslut då misstänkt person finns				Personuppläringsprocent:	
	Totalt	Däruppklarade beslut	Summa	Åtalsbeslut	Strafföreläggande	Åtalsunderlåtelse	Övrigt	Antal upplärade brott som lett till åtal, SF ¹ eller ÅU ¹ år 2009 (anmälda 2009 eller tidigare) i procent av anmälda brott 2009
SAMTLIGA BROTT	527 712	333 945	242 118	175 562	37 736	28 820	91 827	17
Brott mot brottsbalken	354 605	173 375	120 806	94 784	13 124	12 898	52 569	10
3-7 kap. Brott mot person	124 668	52 479	31 922	30 243	976	703	20 557	14
3 kap. <i>Brott mot liv och hälsa</i>	44 684	22 352	16 028	15 423	397	208	6 324	18
Fullbordat mord, dråp eller misshandel med dödlig utgång	189	125	91	91	-	-	34	40
Misshandel inkl. grov	41 705	21 459	15 495	14 909	387	199	5 964	18
därav mot barn 0-6 år	958	511	225	193	28	4	286	10
mot barn 7-14 år	5 752	2 055	1 244	1 109	97	38	811	14
mot barn 15-17 år	4 062	2 391	1 808	1 714	46	48	583	23
mot kvinna 18 år eller äldre	12 357	7 754	5 262	5 051	155	155	2 492	20
mot man 18 år eller äldre	18 576	8 748	6 956	6 842	61	53	1 792	17
Övriga brott mot 3 kap.	2 790	768	442	423	10	9	326	9
4 kap. <i>Brott mot frihet och frid</i>	61 124	22 819	12 002	11 181	364	457	10 817	10
därav grov fidskränkning	622	558	349	346	2	1	209	27
grov kvinnofridskränkning	1 180	1 064	715	714	-	1	349	27
olaga hot	27 099	11 485	6 790	6 552	104	134	4 695	13
ofredande	25 276	6 328	2 517	2 238	156	123	3 811	5
5 kap. <i>Årekränkingsbrott</i>	8 950	1 923	223	203	12	8	1 700	2
6 kap. <i>Sexualbrott</i>	8 633	4 953	3 641	3 409	203	29	1 312	23
därav våldtäkt (inkl. grov)	3 502	2 317	1 832	1 830	1	1	485	31
sexuellt tvång, utnyttjande m.m.	943	600	397	391	3	3	203	30
sexuellt ofredande	3 674	1 689	1 124	999	104	21	565	15
7 kap. <i>Brott mot familj</i>	1 277	432	28	27	-	1	404	2
8-12 kap. Brott mot förmögenhet	196 700	101 411	75 315	53 234	11 093	10 988	26 096	9
8 kap. <i>Stöld, rån m.m.</i>	94 775	56 020	44 965	27 588	7 825	9 552	11 055	8
Tillgrepp av motorivet forskaffningsmedel	6 285	3 038	1 923	1 805	11	107	1 115	5
därav bil tillgrepp (inkl. försök)	3 836	2 106	1 369	1 290	6	73	737	6
Tillgrepp av icke motorivet forskaffningsmedel	1 563	673	465	386	31	48	208	1
därav cykel	1 444	615	422	352	24	46	193	1
Inbrottsstöld	10 130	5 114	3 792	3 612	46	134	1 322	4
därav i bostad	2 775	1 076	862	852	1	9	214	4
Övrig stöld och snatteri	68 072	44 052	36 670	19 890	7 641	9 139	7 382	12
därav ur och från motorivet fordon i butik, varuhus o.d.	3 556	2 029	1 330	1 225	14	91	699	2
fickstöld	46 395	36 177	31 195	14 955	7 458	8 782	4 982	45
Rån (inkl. grovt)	2 032	563	428	410	5	13	135	1
därav bankrån	3 206	1 684	1 424	1 415	-	9	260	15
butiksran	46	40	32	32	-	-	8	42
mot privatperson	443	349	304	301	-	3	45	26
Övriga brott mot 8 kap.	2 131	941	796	792	-	4	145	12
	5 519	1 459	691	480	96	115	768	3

Tabell 2.5 (forts). Uppklarade brott efter brottstyp, totalt och efter beslut då misstänkt person finns samt personupplklaringsprocent (andel åtalsbeslut, strafförelägganden eller åtalsunderlåtelser av antalet anmälda brott, år 2009

Brottstyp	Uppklarade brott 2009	Beslut då misstänkt person finns				Personupplklaringsprocent: Antal uppklarade brott som lett till åtal, SF ¹ eller AU ¹ år 2009 (anmälda 2009 eller tidigare) i procent av anmälda brott 2009		
		Totalt	Därav personuppklarade beslut				Övrigt	
			Summa	Åtalsbeslut	Strafföreläggande			Åtalsunderlåtelser
9 kap. Bedrägeri och annan oredlighet därav bedrägeri, grovt bedrägeri, bedrägligt beteende häleri, häleriförseelse	68 221	26 384	17 743	16 128	967	648	8 641	16
10 kap. Förskingring och annan trolöshet	62 979	23 016	15 477	13 998	936	543	7 539	16
11 kap. Brotten mot borgenärer m.m.	3 053	2 753	1 895	1 765	29	101	858	39
12 kap. Skadegörelsebrott	7 191	3 604	2 455	2 088	249	118	1 149	26
13–15 kap. Brotten mot allmänheten	5 209	5 092	3 108	1 995	1 085	28	1 984	27
13 kap. Allmänfarliga brott	21 304	10 311	7 044	5 435	967	642	3 267	3
13 kap. Allmänfarliga brott	11 390	6 310	4 083	2 621	593	869	2 227	21
14 kap. Förfalskningsbrott	2 469	755	354	276	54	24	401	5
15 kap. Mened, falskt åtal m.m.	5 382	3 308	2 106	1 669	267	170	1 202	25
16–20 kap. Brotten mot staten	3 539	2 247	1 623	676	272	675	624	37
16 kap. Brotten mot allmän ordning	21 847	13 175	9 486	8 686	462	338	3 689	30
17 kap. Brotten mot allmän verksamhet därav vald mot tjänsteman	2 262	1 034	632	461	146	25	402	16
18–20 kap. Högmålsbrott, brott mot rikets säkerhet, tjänstefel m.m.	13 935	11 765	8 748	8 126	311	311	3 017	40
Brott mot specialstraffrättsliga författningar	3 119	2 848	2 253	2 178	25	50	595	46
Brott mot trafikbrottslagen	5 650	376	106	99	5	2	270	2
därav rattfylleri (inkl. grovt)	173 107	160 570	121 312	80 778	24 612	15 922	39 258	52
därav rattfylleri under påverkan av narkotika	65 856	61 689	51 374	31 999	13 091	6 284	10 315	66
Brott mot narkotikastrafflagen	17 542	17 084	14 882	8 368	6 191	323	2 202	83
därav överlåtelser m.m.	10 470	10 431	7 096	5 253	607	1 236	3 335	59
innehav, eget bruk	66 773	65 736	47 132	31 396	7 648	8 088	18 604	59
Brott mot miljöbalken	4 654	4 493	3 899	3 773	48	78	594	61
Brott mot skattebrottslagen m.m.	61 767	60 911	42 959	27 385	7 575	7 999	17 952	59
Brott mot bidragsbrottslagen	3 188	632	302	145	138	19	330	6
Brott mot övriga specialstraffrättsliga författningar	6 568	6 298	3 424	3 021	373	30	2 874	15
därav smugningslagen	4 837	4 514	2 989	2 168	699	122	1 525	32
alkohollagen	25 885	21 701	16 091	12 049	2 663	1 379	5 610	41
vapenlagen	1 665	1 626	1 359	1 143	29	267	36	36
lagen om besöksförbud, överträdelse	3 327	2 476	1 959	1 638	266	55	517	23
	3 638	3 098	2 113	1 547	377	189	985	43
	3 243	2 967	2 124	2 087	15	22	843	49

¹ Med SF avses strafföreläggande och med AU avses åtalsunderlåtelser.

Tabell 2.6. Brotsdeltaganden efter brottsstyp, totalt och efter beslut i åtalsfrågan, år 2009

Offence-participations by type of offence, total figures and by decision to prosecute/not to prosecute, 2009

Anm. Om flera personer misstänkts ha deltagit i ett och samma brott räknas ett brott för varje person.

Brottsstyp	Antal med följande beslut										
	Uppklarade på grund av					Uppklarade på grund av					
	deltaganden	Uppklarade brotsdeltaganden totalt	Åtalsbeslut	Straff-föreläggande	Åtalsunder-låtelse	Miss-tänkt minder-årig	Gär-ningen ej brott	Övrigt	Inte uppklarade brotsdeltaganden totalt	Inte uppklarade på grund av Miss-tänkt oskyl-ganden	Brott kan ej styrkas
SAMTLIGA BROTT	552 726	409 676	190 631	38 557	30 446	18 610	14 903	116 529	143 050	4 045	139 005
Brott mot brottsbalken	350 200	237 069	107 367	13 414	14 134	17 978	1 762	82 414	113 131	821	112 310
3-7 kap. Brott mot person	136 824	73 692	31 791	1 021	831	5 863	473	33 713	63 132	247	62 885
3 kap. Brott mot liv och hälsa	64 013	32 592	16 552	392	215	3 199	141	12 093	31 421	123	31 298
Fullbordat mord, dråp eller misshandel med dödlig utgång	229	171	111	-	-	1	-	59	58	4	54
Misshandel inkl. grov dråv mot barn 0-6 år	62 128	31 364	15 995	381	204	3 116	125	11 543	30 764	115	30 649
mot barn 7-14 år	1 656	589	195	27	6	19	1	341	1 067	1	1 066
mot barn 15-17 år	7 193	4 530	1 182	95	42	1 989	8	1 214	2 663	13	2 650
mot kvinna 18 år eller äldre	6 281	3 314	1 876	49	46	471	5	867	2 967	6	2 961
mot man 18 år eller äldre	20 847	9 609	5 053	151	57	310	46	3 992	11 238	28	11 210
Övriga brott mot 3 kap.	26 151	13 322	7 689	59	53	327	65	5 129	12 829	67	12 762
4 kap. Brott mot frihet och frid	1 656	1 057	446	11	11	82	16	491	599	4	595
dråv grov fridskränkning	59 683	32 551	11 580	415	585	2 330	298	17 343	27 132	110	27 022
olega hot	1 250	651	402	1	1	2	-	245	599	-	599
ofredande	2 449	1 013	642	-	1	-	-	370	1 436	-	1 436
Sexualbrott	32 238	16 087	6 620	104	137	1 203	133	7 890	16 151	59	16 092
dråv våldtäkt (inkl. grov)	15 624	9 518	2 304	168	153	856	118	5 919	6 106	36	6 070
sexuellt tvång, utnyttjande m.m.	2 963	2 497	199	12	7	116	13	2 150	466	5	461
sexuellt ofredande	9 605	5 587	3 432	202	23	218	17	1 695	4 018	9	4 009
sexuellt ofredande	4 634	2 496	1 835	-	-	48	2	611	2 138	3	2 135
sexuellt ofredande	1 109	678	423	2	2	15	-	236	431	-	431
Övriga brott mot 4 kap.	3 331	2 033	977	101	17	155	14	769	1 298	6	1 292
Övriga brott mot 5 kap.	560	465	28	-	1	-	4	432	95	-	95
8-12 kap. Brott mot förmögenhet	179 700	139 699	63 967	11 315	11 988	11 439	887	40 103	40 001	499	39 502
Stöld, rån m.m.	98 402	78 876	33 035	8 075	10 334	8 907	406	18 119	19 526	219	19 307
Tillgrepp av motorivet	6 818	4 357	2 196	14	110	316	52	1 669	2 461	17	2 444
Tillgrepp av icke motorivet	4 447	2 954	1 643	10	77	98	18	1 108	1 493	12	1 481
fortskaffningsmedel	-	-	-	-	-	-	-	-	-	-	-
dråv cykel	1 580	1 042	428	28	51	164	9	362	538	5	533
Inbrottsstöld	1 442	945	381	23	50	159	8	324	497	4	493
dråv i bostad	11 700	8 085	5 333	51	203	321	52	2 125	3 615	21	3 594
Övrig stöld och snatteri	2 532	1 681	1 257	1	11	35	10	367	851	9	842
dråv ur och från motorivet fordon	70 033	60 067	22 394	7 858	9 825	7 731	248	12 011	9 966	152	9 814
i butik, varuhus o.d.	4 050	2 911	1 643	15	120	56	11	1 066	1 139	7	1 132
fickstöld	52 525	48 602	16 375	7 656	9 402	6 963	162	8 044	3 923	105	3 818
Rån (inkl. grov)	1 257	805	476	5	14	78	4	228	452	2	450
dråv bankrån	4 605	3 011	2 104	-	3	325	5	574	1 594	15	1 579
butiksrån	122	81	59	-	-	-	-	22	41	-	41
mot privatperson	789	523	435	-	1	13	-	74	266	7	259
Övriga brott mot 8 kap.	2 732	1 822	1 180	-	1	286	4	351	910	8	902
	3 666	2 314	580	124	142	50	40	1 378	1 352	9	1 343

Tabell 2.6 (forts). Brottsdeltaganden efter brottstyp, totalt och efter beslut i åtalsfrågan, år 2009

Brottsstyp	Antal med följande beslut									
	Brottsdeltaganden					Uppklarade på grund av				
	delta-ganden	Uppklarade brottsganden	Uppklarade brottsganden	Uppklarade brottsganden	Uppklarade brottsganden	Uppklarade brottsganden	Uppklarade brottsganden	Uppklarade brottsganden	Uppklarade brottsganden	Uppklarade brottsganden
9 kap. Bedrägeri och annan oredlighet därav bedrägeri, grovt bedrägeri, bedrägligt beteende	44 127	34 415	19 971	838	703	253	236	12 414	183	9 529
håleri, håleriförseelse	36 159	29 334	17 064	794	564	116	183	10 613	167	6 658
10 kap. Förskingring och annan trolöshet	6 060	4 091	2 381	42	135	89	40	1 404	16	1 953
11 kap. Brott mot borgenärer m.m.	6 167	4 562	2 197	243	156	83	84	1 799	19	1 586
12 kap. Skadegörelsebrott	8 710	5 910	2 348	1 120	28	-	2	2 412	2	2 798
13-15 kap. Brott mot allmänheten	22 294	15 936	6 416	1 039	767	2 196	159	5 359	76	6 282
13 kap. Allmänfarliga brott	11 590	8 115	2 637	568	974	303	289	3 344	40	3 435
14 kap. Förfalskningsbrott	2 520	1 601	352	54	21	269	128	777	11	908
15 kap. Mened, falskt åtal m.m.	5 381	3 730	1 529	215	206	14	77	1 689	21	1 630
16-20 kap. Brott mot staten	3 689	2 784	756	299	747	20	84	878	905	8 897
16 kap. Brott mot allmän ordning	22 086	15 563	8 972	510	341	373	113	5 254	35	6 488
17 kap. Brott mot allmän verksamhet	2 261	1 562	550	201	28	75	24	684	8	691
därav våld mot tjänsteman	19 317	13 574	8 311	304	311	297	87	4 264	27	5 716
18-20 kap. Högmålsbrott, brott mot rikets säkerhet, tjänstefel m.m.	4 523	3 270	2 221	23	48	55	21	902	6	1 247
Brott mot specialtraffrättsliga författningar	508	427	111	5	2	1	2	306	81	81
Brott mot trafikbrottslagen	202 526	172 607	83 264	25 143	16 312	632	13 141	34 115	3 224	26 695
därav rattfylleri (inkl. grovt)	68 754	63 620	32 175	13 230	6 296	110	3 747	8 062	572	4 562
rattfylleri under påverkan av narkotika	18 061	17 473	8 464	6 262	326	3	1 439	979	64	524
Brott mot narkotikastrafflagen	11 763	10 680	5 249	612	1 234	-	1 585	2 000	1 083	709
därav överlåtelse m.m.	81 683	70 600	32 556	7 888	8 396	157	8 738	12 865	2 515	8 568
innehav, eget bruk	7 025	5 299	4 194	31	79	16	76	903	32	1 694
Brott mot miljöbalken	74 141	64 909	28 088	7 830	8 302	141	8 660	11 888	2 477	6 755
Brott mot skattebrottslagen m.m.	1 062	776	148	143	23	-	3	459	2	284
Brott mot bidragsbrottslagen	11 972	7 318	3 352	372	34	-	1	3 559	-	4 654
Brott mot övriga specialtraffrättsliga författningar	7 951	5 191	2 262	676	127	-	68	2 058	4	2 756
därav smugningslagen	31 104	25 102	12 771	2 834	1 436	365	584	7 112	131	5 871
alkohollagen	2 643	1 943	1 367	193	31	-	3	349	5	695
vapenlagen	3 467	2 878	1 851	275	56	6	23	667	10	579
lagen om besöksförbud, överträdelse	4 661	3 651	1 614	384	198	121	205	1 129	25	985
	3 922	3 011	2 061	15	23	-	12	900	2	909

3 Personer misstänkta för brott

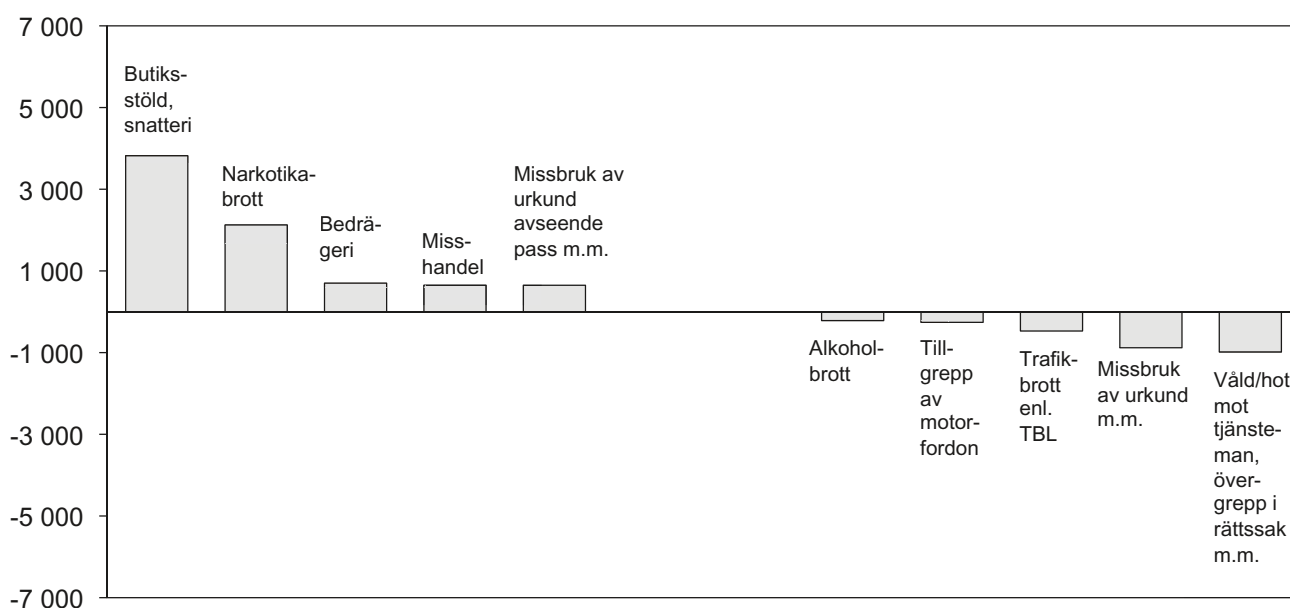
Persons suspected of offences

Sammanfattning

- År 2009 registrerades 125 000 personer som minst skäligen misstänkta för brott, vilket är en fortsatt ökning av antalet misstänkta personer. Jämfört med föregående år var ökningen 5 procent (+5 600 misstänkta).
- Ökningen har framför allt skett bland personer misstänkta för butiksstöld/snatteri (+3 600 personer), brott mot narkotikastrafflagen (+1 940 personer) och bedrägeribrott (+730 personer).
- Antalet misstänkta personer ökade i samtliga åldersgrupper. Ökningen var dock störst i åldersgruppen 18–20 år som ökade med 10 procent mellan 2008 och år 2009.
- Misstänkta ungdomar i åldern 15–20 år fortsätter att vara överrepresenterade i förhållande till sin

andel av den straffmyndiga befolkningen. År 2009 utgjorde de 26 procent av samtliga misstänkta, jämfört med 10 procent av befolkningen.

- År 2009 registrerades 25 800 misstänkta kvinnor och 98 600 misstänkta män. Som tidigare år utgör männen cirka 80 procent av samtliga misstänkta personer. Männen s antal ökade med 5 procent jämfört med 2008 och kvinnornas med 6 procent.
- För misstänkta i åldersgruppen 15–20 år var stöldbrott fortsatt det vanligaste brottet år 2009 (38 procent). För åldersgruppen 21 år och äldre var trafikbrott det vanligaste brottet (29 procent).
- Stöldbrott är som tidigare år det vanligaste brottet bland kvinnor (45 procent), medan trafikbrott och brott mot person är de vanligaste bland män (28 respektive 26 procent).



Figur 3.1. Brottskategorier som ger stora bidrag till förändring av antalet personer misstänkta för brott mellan åren 2008 och 2009.

Inledning

Statistiken över misstänkta personer baseras på det antal personer som av polis, tull eller åklagare bedöms som minst skäligen misstänkta för brott någon gång under redovisningsåret och där misstanken kvarstår efter avslutad utredning. Personer under 15 år är inte straffmyndiga och redovisas därför inte i statistiken. En person kan vara misstänkt för flera brott under ett kalenderår. I statistiken redovisas dock en misstänkt person endast en gång per brottstyp (rad i tabell), så kallad nettoredovisning. Det betyder att en misstänkt person endast redovisas en gång per brottstyp oavsett om personen registrerats som misstänkt för samma brottstyp flera gånger under året.

När du tolkar statistiken *tänk på att*

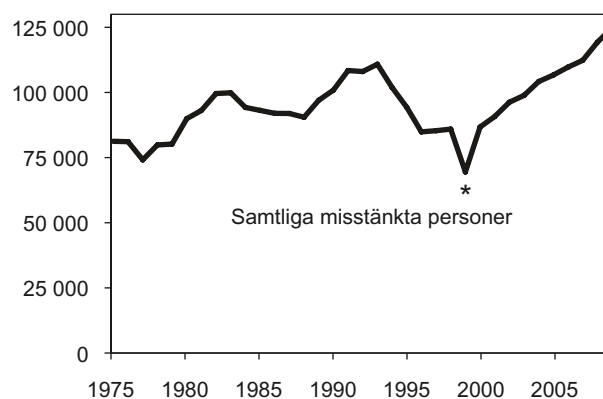
- statistiken redovisar de gärningspersoner som kommit till rättsväsendets kännedom. Endast vid cirka 15–20 procent av de anmälda brotten binds gärningspersoner¹ till brotten.
- upptäcktsrisken varierar beroende på brottstyp, till exempel är brott mot person, trafikbrott och narkotikabrott brottskategorier där det i högre grad än vid andra brott finns en misstänkt person.
- upptäcktsrisken samt polisens och åklagarnas prioriteringar och arbetsätt kan variera mellan olika grupper av gärningspersoner, till exempel ungdomar respektive vuxna, och kan ha förändrats under den analyserade perioden.
- för att kunna dra några slutsatser om brottsutvecklingen utifrån statistiken över misstänkta personer krävs bland annat analyser av upptäcktsrisker samt av hur polisens prioriteringar och arbetsätt har utvecklats.

Utvecklingen av antalet misstänkta personer

Utvecklingen av antalet misstänkta personer påverkas i hög grad av utvecklingen av anmälda brott och personupplärade brott. År 2009 ökade både antalet anmälda brott (2 procent) och personupplärade brott (5 procent), vilket har påverkat antalet registrerade skäligen misstänkta personer. År 2009 registrerades drygt 125 000 personer som skäligen misstänkta för brott, vilket var en ökning med 5 procent sedan föregående år. Det är den högsta nivån av antalet misstänkta personer som noterats sedan år 1975. Från mitten av 1970-talet ökade antalet misstänkta personer från 81 200 till en nivå på 111 000 år 1993. De efterföljande åren, 1994–1996, sjönk antalet misstänkta personer, men ökade därefter igen. Under

¹ Personuppläringsprocenten, se sammanfattningen Uppklarade brott.

åren 2000–2009 har antalet misstänkta som registrerats ökat med 44 procent. Om man i stället jämför ökningen av antalet misstänkta personer per 100 000 av medelfolkmängden² mellan åren 2000–2009 är ökningen något mindre, 38 procent.



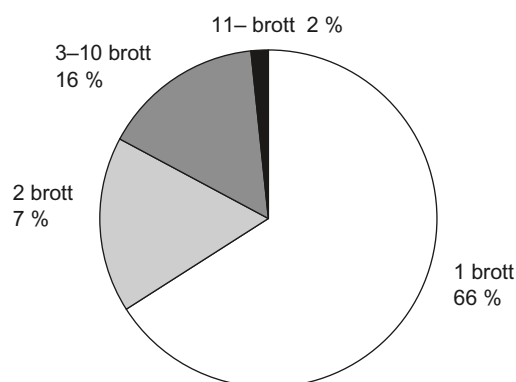
År 2009 och förändring jämfört med föregående år:

Misstänkta personer 125 000
+5 600 (+5 %)

Figur 3.2. Misstänkta personer, åren 1975–2009.
*Antalet misstänkta personer år 1999 påverkas av bortfall i materialet som låg till grund för statistiken, se avsnittet Jämförelser över tid.

Antal brott per misstänkt person

De flesta misstänkta personer, två tredjedelar, misstänktes år 2009 för att ha begått 1 brott under året. Nästan en tredjedel misstänktes för att ha begått mellan 2 och 10 brott och knappt 2 procent misstänktes för att ha begått fler än 10 brott. Fördelningen av antalet brott som de misstänkta står för är oförändrad sedan föregående år. Sedan år 2000 har däremot andelen som misstänks för 3 eller fler brott minskat med 6 procentenheter från 23 procent år 2000 till 18 procent 2009 (se figur 3.3).



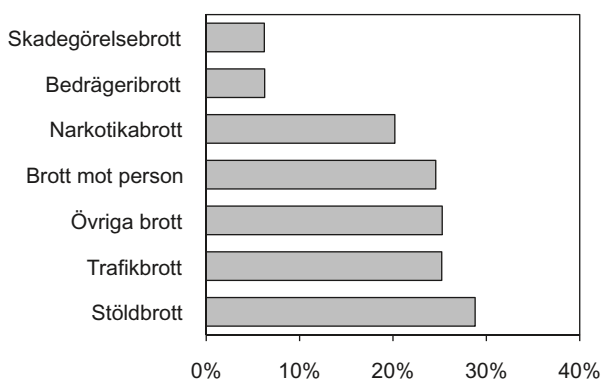
Figur 3.3. Misstänkta personer (124 396) efter antal brott de misstänkts för, år 2009.

² Exklusive personer under 15 år.

Struktur

Fördelningen av vilka typer av brott personer *misstänks för* ser annorlunda ut jämfört med vilka typer av brott som *anmäls*. Det beror bland annat på att möjligheten att upptäcka och gripa en gärningsperson varierar mellan olika brottstyper. Statistiken ger alltså en beskrivning av de upptäckta och registrerade gärningspersonernas brottslighet.

År 2009 misstänktes 29 procent av samtliga misstänkta personer för stöldbrott, vilket kan jämföras med att stöldbrotten svarar för knappt 40 procent av de anmälda brotten. Skillnaden beror bland annat på att stöldbrott är en brottskategori där man relativt sällan hittar en misstänkt person (med undantag för till exempel butiksnatterier). Trots detta är stöldbrott tillsammans med trafikbrott den vanligaste brottstypen bland de misstänkta personerna.



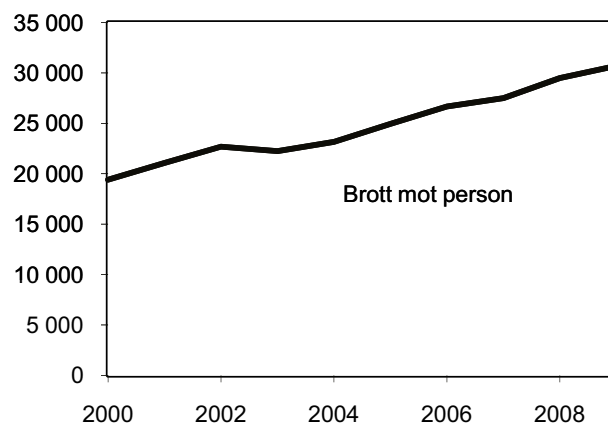
Figur 3.4. Brottskategorier i procent av samtliga misstänkta personer år 2009 (124 852 misstänkta personer).

En stor andel misstänks även för trafikbrott, brott mot person³ och narkotikabrott. Av alla misstänkta personer år 2009 misstänktes cirka 25 procent för trafikbrott och för brott mot person och 20 procent för narkotikabrott. Jämfört med år 2000 har andelen misstänkta för narkotikabrott och brott mot person ökat med 9 procentenheter, medan andelen misstänkta för stöld, trafik, skadegörelse och bedrägeribrott tillsammans har minskat med 9 procentenheter.

³ Brott mot person (kap. 3–7 BrB) inkluderar bland annat mord, misshandel, olaga hot, ofredande, sexualbrott och grov kvinnofridskränkning. Denna brottskategori används i sammanfattningen över Misstänkta personer i stället för Brå:s definition på våldsbrott som används i sammanfattningen över Anmälda brott. Detta på grund av nettoredovisningen av misstänkta personer vilket gör det omöjligt att gruppera efter våldsbrottsdefinitionen, dvs. mord, dråp, misshandel, våldtäkt, fridskränkning, kvinnofridskränkning, rån och våld mot tjänsteman.

Utvecklingen av antalet misstänkta för brott mot person

År 2009 registrerades cirka 30 700 personer misstänkta för brott mot person (3–7 kap. brottsbalken) där bland annat mord, dråp, misshandel och våldtäkt ingår. Antalet misstänkta för brott mot person ökade med knappt 1 200 personer jämfört med 2008. Sedan år 2000 har antalet personer misstänkta för dessa brott ökat med cirka 11 300 personer (se figur 3.5). Utvecklingen följer utvecklingen för anmälda brott mot person.



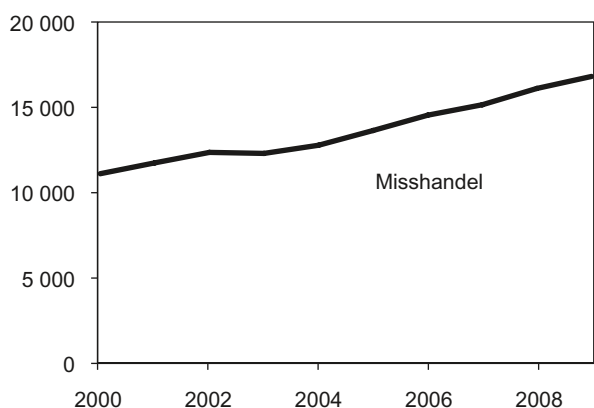
År 2009 och förändring jämfört med föregående år:

Brott mot person	30 700 misstänkta
	+1 200 (+ 4 %)

Figur 3.5. Personer misstänkta för brott mot person, åren 2000–2009.

Misshandel

Bland våldsbrotten utgör personer misstänkta för *misshandel* den största brottskategorin. År 2009 registrerades drygt 16 800 personer som misstänkta för *misshandelsbrott*. Jämfört med 2008 ökade antalet misstänkta med 700 personer eller 4 procent. Sedan år 2000 har antalet misstänkta ökat med 51 procent eller cirka 5 700 personer (se figur 3.6).



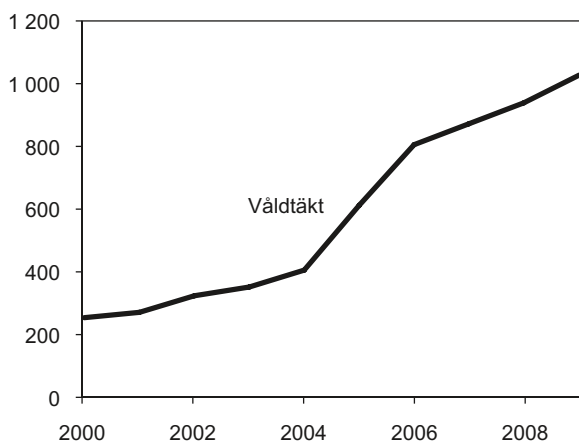
År 2009 och förändring jämfört med föregående år:

Misshandel 16 800 misstänkta
+700 (+ 4 %)

Figur 3.6. Personer misstänkta för misshandel, åren 2000–2009.

Våldtäkt

Antalet misstänkta för *våldtäkt* var cirka 1 030 personer 2009. Det är en ökning med cirka 90 personer eller 9 procent jämfört med 2008. Antalet personer misstänkta för våldtäkt har ökat relativt stadigt sedan år 2000, från drygt 250 personer till en högsta nivå år 2009 med cirka 1 030 misstänkta personer (se figur 3.7).



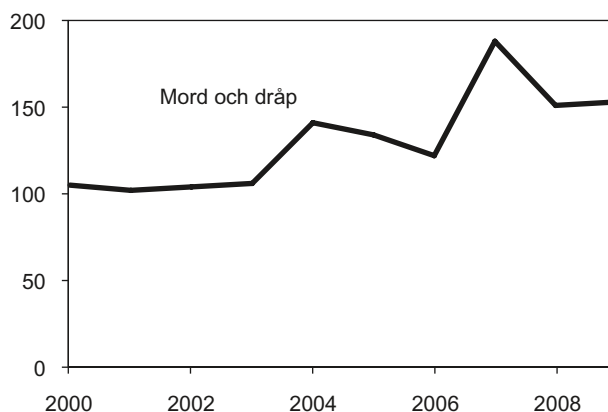
År 2009 och förändring jämfört med föregående år:

Våldtäkt 1 030 misstänkta
+90 (+ 9 %)

Figur 3.7. Personer misstänkta för våldtäkt, åren 2000–2009.

Mord och dråp

År 2009 registrerades drygt 150 personer som misstänkta för *fullbordat mord eller dråp*. Det är en ökning med 2 personer jämfört med 2008. Antalet misstänkta personer har varierat mellan cirka 100 och 190 personer sedan år 2000 (se figur 3.8). Dödligt våld är en antalsmässigt liten brottstyp som kan uppvisa stora variationer från år till år.



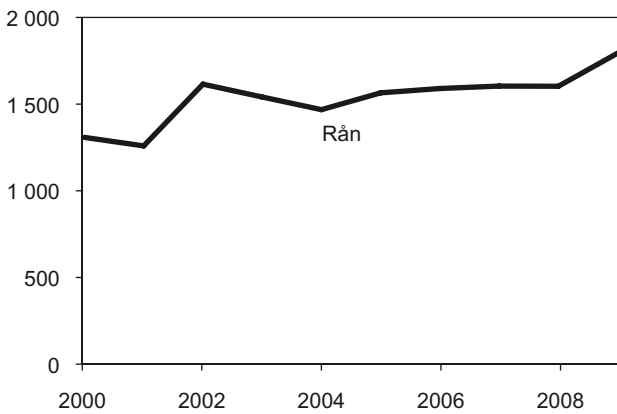
År 2009 och förändring jämfört med föregående år:

Mord och dråp 150 misstänkta personer
+ 2 (+ 1 %)

Figur 3.8. Personer misstänkta för mord eller dråp, åren 2000–2009.

Utvecklingen av antalet personer misstänkta för rån

År 2009 registrerades knappt 1 800 personer misstänkta för *rån* och cirka 1 050 personer registrerades som misstänkta för *rån mot privatperson (personrån exklusive rån mot funktionshindrad)*. Från 2008 har antalet misstänkta för rån ökat med knappt 200 personer eller 12 procent. Antalet misstänkta personer för personrån ökade med cirka 160 personer eller 18 procent jämfört med 2008 (se figur 3.9). Under de senaste tio åren har antalet personer misstänkta för rån totalt ökat med cirka 500 personer eller 37 procent, medan antalet misstänkta för personrån ökat med cirka 280 personer eller 37 procent (se figur 3.10).



År 2009 och förändring jämfört med föregående år:

Rån	1 800 misstänkta
	+200 (+12 %)

Figur 3.9. Personer misstänkta för rån, åren 2000–2009.



År 2009 och förändring jämfört med föregående år:

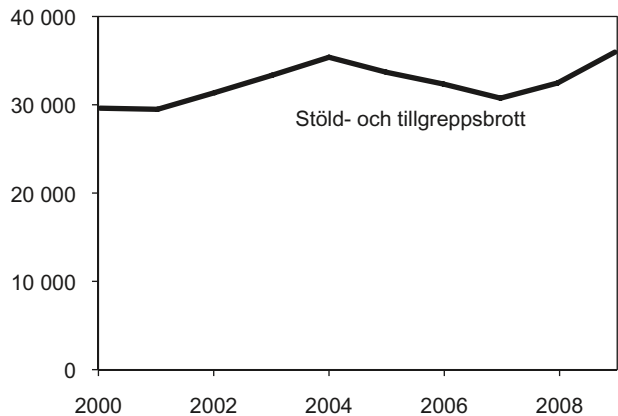
Personrån	1 050 misstänkta
	+160 (+18 %)

Figur 3.10. Personer misstänkta för personrån (rån mot privatperson exklusive funktionshindrad), åren 2000–2009.

Utvecklingen av antalet personer misstänkta för stöld och andra tillgreppsbrott

Knappt 30 procent av samtliga misstänkta personer är misstänkta för *stöldbrott* trots att stöldbrott står för cirka 40 procent av samtliga anmälda brott. Under 2009 misstänktes drygt 36 000 personer för stöldbrott och tillgreppsbrott, vilket är en ökning med cirka 3 500 personer eller 11 procent jämfört med 2008. Det är främst antalet misstänkta personer för snatteri i butik/varuhus som har ökat.

Sedan år 2000 har antalet misstänkta för stöld och tillgreppsbrott ökat med knappt 6 300 personer (se figur 3.11). Nedgången 2007 kan härledas till omläggningar i åklagarnas ärendehanteringssystem (se avsnittet Jämförelser över tid).



År 2009 och förändring jämfört med föregående år:

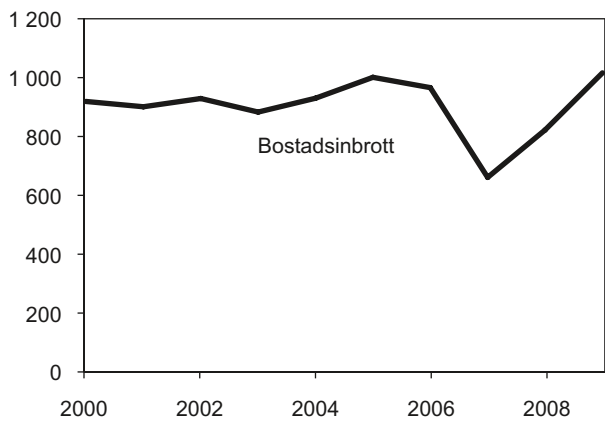
Stöldbrott	36 000 misstänkta
	+3 500 (+11 %)

Figur 3.11. Personer misstänkta för stöld- och tillgreppsbrott, åren 2000–2009.

Bostadsinbrott

Antalet misstänkta för bostadsinbrott uppgick 2009 till cirka 1 020 personer. Det är en ökning med cirka 200 personer eller 24 procent jämfört med 2008. Ökningen ska ses mot bakgrund av nivån år 2007 som var den lägsta uppmätta nivån sedan år 2000. Minskningen beror till stor del på systemomläggningen hos åklagarna under 2007 (se avsnittet Jämförelser över tid). Under den senaste tioårsperioden har antalet misstänkta för bostadsinbrott ökat med 11 procent (se figur 3.12). Även antalet anmälda bostadsinbrott ökade 2009. Dessa brott utförs enligt Polisens årsredovisning 2009 av livsstilskriminella samt av hitresta ligor mot vilka riktade åtgärder har genomförts⁴.

⁴ Källa: RPS (2009). Polisens årsredovisning 2009. http://www.polisen.se/Global/www%20och%20Intrapolis/Arsredovisningar/01%20Polisen%20nationellt/RPS009_AR09_Digital1.pdf



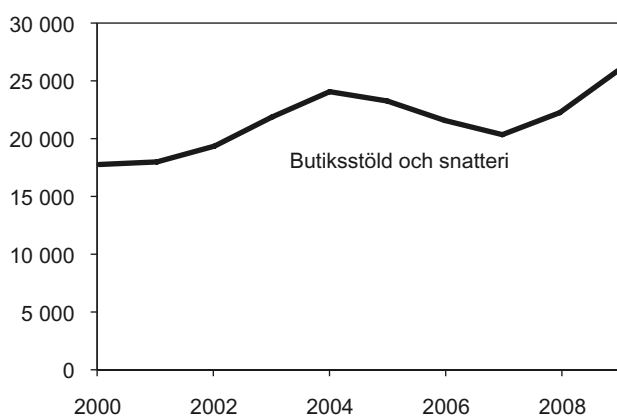
År 2009 och förändring jämfört med föregående år:

Bostadsinbrott	1 020 misstänkta
	+190 (+24 %)

Figur 3.12. Personer misstänkta för bostadsinbrott, åren 2000–2009.

Butiksstöld och snatteri

År 2009 misstänktes knappt 25 900 personer för butiksstöld/snatteri, vilket är drygt 3 600 (16 procent) fler personer än 2008. Sedan år 2000 har antalet misstänkta för butiksstöld/snatteri ökat med cirka 8 100 personer (se figur 3.13). Även anmälda och personupplärade snatteribrott ökade jämfört med föregående år med 8 respektive 12 procent. Även för denna brottstyp beror nedgången 2007 till stor del på omläggningen av åklagarnas ärendehanteringssystem samma år (se avsnittet Jämförelser över tid).



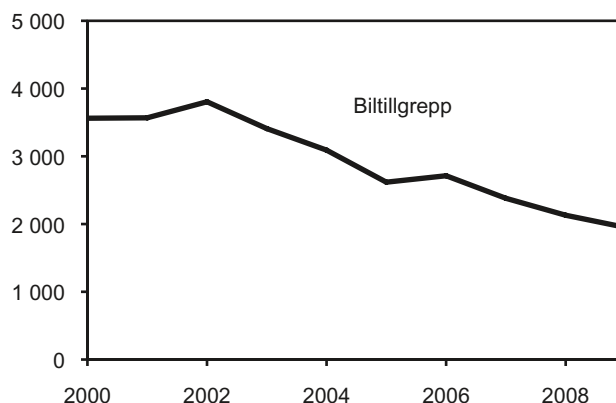
År 2009 och förändring jämfört med föregående år:

Butiksstöld/snatteri	25 900 misstänkta
	+3 600 (+16 %)

Figur 3.13. Personer misstänkta för butiksstöld och snatteri, åren 2000–2009.

Bilbrott

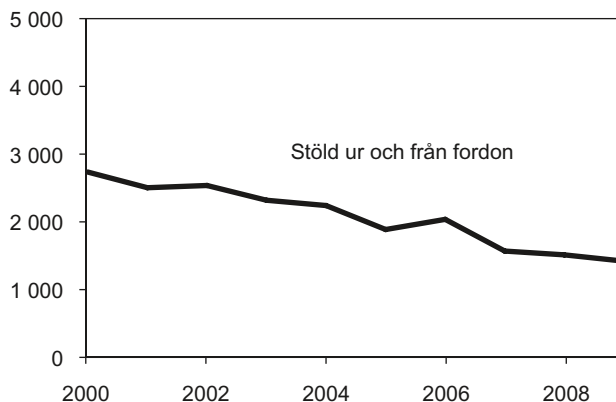
Antalet personer misstänkta för biltillgrepp år 2009 var 1 950 personer, vilket är 180 personer färre än 2008 eller en minskning med 8 procent. Antalet misstänkta för denna brottstyp har minskat med 45 procent sedan år 2000 (se figur 3.14). Antalet misstänkta för stöld ur och från fordon minskade också med cirka 90 personer eller 6 procent till drygt 1 400 misstänkta personer jämfört med 2008 (se figur 3.15). Den nedåtgående trenden av antalet personer misstänkta för bilbrott under decenniet kan relateras till det minskande antalet anmälda biltillgrepp och stöld ur och från fordon som minskade med 62 respektive 54 procent under perioden 2000–2009.



År 2009 och förändring jämfört med föregående år:

Biltillgrepp	1 950 misstänkta
	-180 (-8 %)

Figur 3.14. Personer misstänkta för biltillgrepp, åren 2000–2009.



År 2009 och förändring jämfört med föregående år:

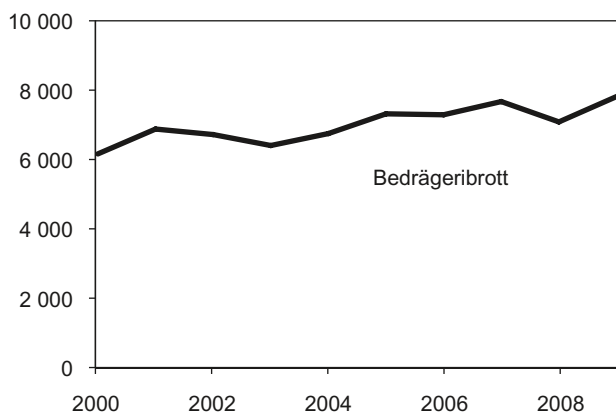
Stöld ur/från fordon	1 420 misstänkta
	-93 (-6 %)

Figur 3.15. Personer misstänkta för stöld ur och från fordon, åren 2000–2009.

Utvecklingen av antalet misstänkta för övriga brott

Bedrägeribrott

År 2009 registrerades drygt 7 800 personer för *bedrägeribrott* av olika slag, vilket är en ökning med drygt 730 personer eller 10 procent jämfört med 2008. Det är främst antalet misstänkta för *bedrägerier med hjälp av Internet* som, efter en minskning åren 2007 och 2008, ökat med cirka 280 brott (76 procent). Sedan år 2000 har antalet misstänkta för bedrägeribrott varierat mellan cirka 6 150 och drygt 7 800 personer i en svagt uppåtgående trend (se figur 3.16).



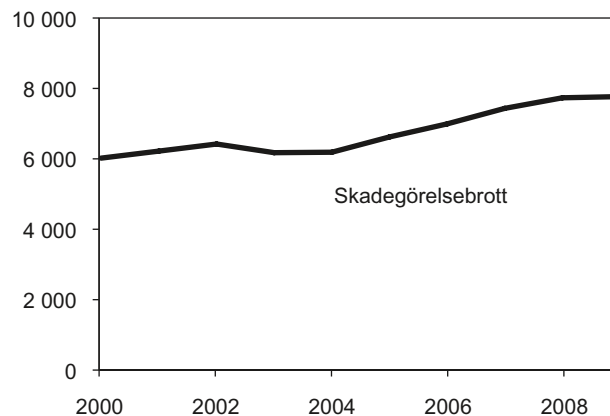
År 2009 och förändring jämfört med föregående år:

Bedrägeribrott	7 800 misstänkta
	+ 730 (+10 %)

Figur 3.16. Personer misstänkta för bedrägeri, åren 2000–2009.

Skadegörelsebrott

År 2009 registrerades knappt 7 800 personer misstänkta för *skadegörelsebrott* totalt sett (12 kap. brottsbalken), vilket är ett oförändrat antal jämfört med föregående år. Antalet personer misstänkta för *skadegörelsebrott* har dock ökat med drygt 1 700 personer från år 2000 eller med 29 procent (se figur 3.17). Antalet anmälda brott har också ökat de senaste tio åren. Den största ökningen har skett under de senaste tre åren och då främst avseende klotter mot kollektivtrafik som ökade med cirka 7 240 anmälda brott eller 29 procent 2009.



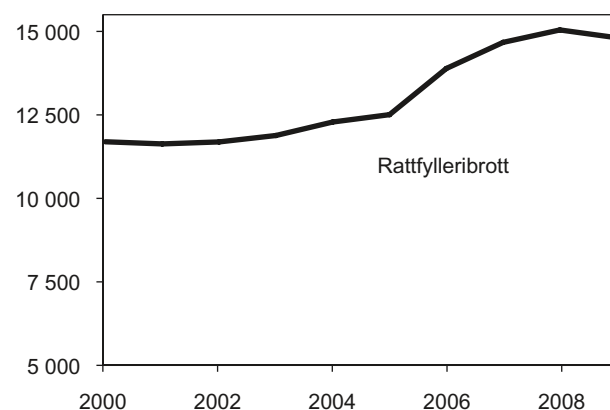
År 2009 och förändring jämfört med föregående år:

Skadegörelsebrott	7 800 misstänkta personer
	+34 (+/-0 %)

Figur 3.17. Personer misstänkta för skadegörelse, åren 2000–2009.

Rattfylleribrott

Utvecklingen för antalet personer misstänkta för *rattfylleribrott* speglar till stor del polisens insatser på området. Antalet misstänkta för rattfylleri var 2009 cirka 14 800 personer, vilket är en minskning med drygt 230 personer eller 2 procent jämfört med föregående år. År 2009 utfördes något färre utandningsprov jämfört med 2008, vilket medför en liten minskning av antalet misstänkta personer⁵ mellan åren 2008 och 2009. Sedan år 2000 har antalet misstänkta för denna brottstyp ökat med drygt 3 100 personer eller cirka 27 procent. Årets nedgång bryter de senaste tio årens successiva ökning (se figur 3.18).



År 2009 och förändring jämfört med föregående år:

Narkotikabrott	14 800 misstänkta
	-230 (-2 %)

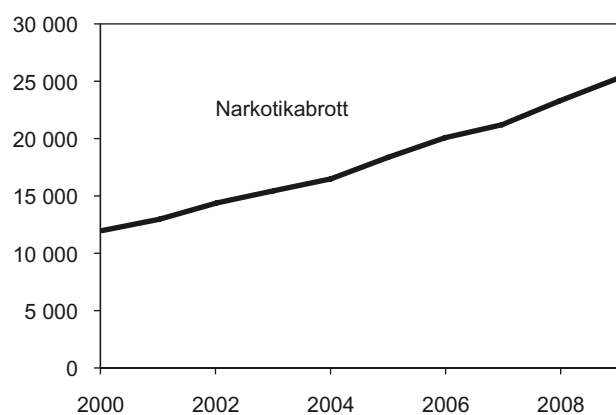
Figur 3.18. Personer misstänkta för rattfylleri, åren 2000–2009.

⁵ Antalet utandningsprov (LAU-prov) minskade med 2 procent till knappt 2,6 miljoner prov år 2009. Källa: RPS (2009). Polisens årsredovisning 2009.

http://www.polisen.se/Global/www%20och%20Intrapolis/Arsredovisningar/01%20Polisen%20nationellt/RPS009_AR09_Digital1.pdf

Narkotikabrott

Utvecklingen av antalet misstänkta för *narkotikabrott* påverkas i likhet med *trafikbrotten* i hög grad av polisens, tullens och andra rättsvårdande myndigheters insatser. År 2009 registrerades drygt 25 200 personer misstänkta för narkotikabrott. Jämfört med 2008 ökade antalet misstänkta personer med cirka 1 940 personer eller 8 procent. Under 2000-talet har polisens insatser på området intensifierats, vilket har gett utslag på både antalet anmälda och uppklarade brott samt för antalet misstänkta personer. Antalet personer misstänkta för narkotikabrott har mer än fördubblats sedan år 2000 (se figur 3.19).



År 2009 och förändring jämfört med föregående år:

Rattfylleribrott 25 200 misstänkta
+1 940 (+8 %)

Figur 3.19. Personer misstänkta för narkotikabrott, åren 2000–2009.

Ålder och kön

Misstänkta personer efter ålder

Åren 2008 och 2009 ökade antalet misstänkta i samtliga åldersgrupper. Misstänkta personer i åldersgrupperna över 30 år ökade med 4 procent medan misstänkta personer i åldersgrupperna 15–29 år ökade med 6 procent jämfört med föregående år. Ökningen var störst bland personer i åldrarna 18–20 år, där antalet ökade med 10 procent. Antalet misstänkta personer har ökat i alla åldersgrupper sedan 2000, men ökningen har varit störst bland misstänkta personer i åldern 50 år och äldre (78 procent).

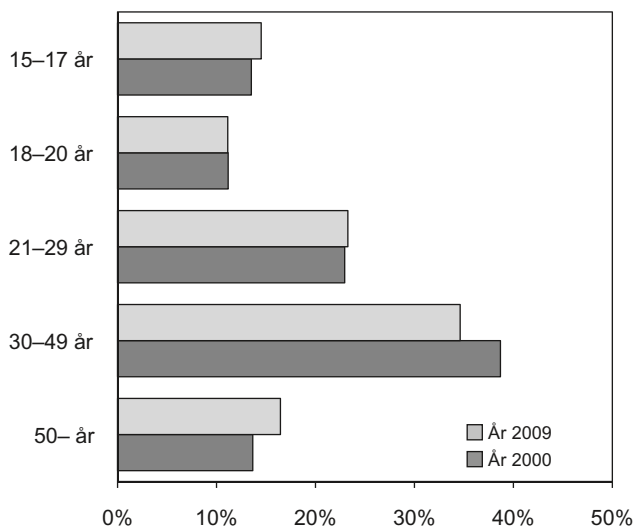
Åldersgrupp	Misstänkta personer 2009	Ökning från föregående år	
		Antal	Procent
Samtliga	125 000	5 600 ↑	5 ↑
15–17	18 000	330 ↑	2 ↑
18–20	13 800	1 260 ↑	10 ↑
21–29	28 800	1 850 ↑	7 ↑
30–49	42 900	1 960 ↑	2 ↑
50–	20 400	1 290 ↑	7 ↑

Pilangvisningarna (↑; ↓; →) anger förändringen jämfört med år 2008.

Tabell 3a. Personer misstänkta för brott år 2009 per åldersgrupp samt förändring jämfört med år 2008.

Den lägsta åldern för att registreras som skäligen misstänkt är straffmyndighetsåldern 15 år. År 2009 registrerades cirka 31 800 barn och ungdomar i åldern 15–20 år som misstänkta personer.

Fördelningen av de misstänkta personerna efter ålder har varit nästan oförändrad sedan år 2000. Andelen misstänkta i åldern 15–17 år och andelen misstänkta i åldern 18–20 år är nästan helt oförändrad på 15 respektive 11 procent. En mindre förändring har skett i åldersgrupperna över 30 år. Andelen misstänkta i åldern 30–49 år av samtliga misstänkta har minskat med 4 procentenheter, medan andelen misstänkta i åldersgruppen 50 år och äldre har ökat med 2 procentenheter under samma period.

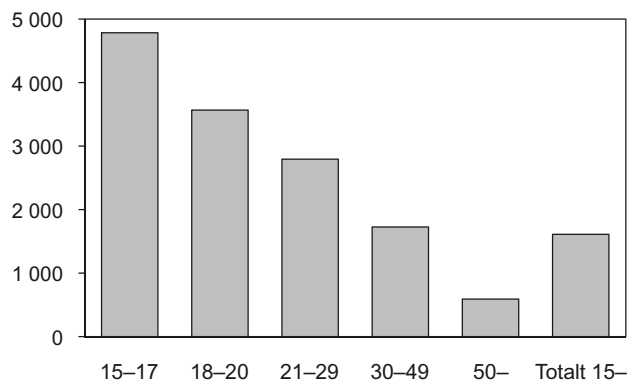


Figur 3.20. Andel misstänkta personer år 2000 (av 86 867 misstänkta personer = 100 %) respektive år 2009 (av 124 852 misstänkta personer = 100 %).

Misstänkta personer relaterat till befolkningen

Ungdomar i åldern 15–20 år utgjorde cirka 26 procent av samtliga misstänkta personer, samtidigt som de utgjorde knappt 10 procent av befolkningen⁶ år 2009. Åldersgruppen 50 år och äldre utgjorde 16 procent av de misstänkta personerna, men 45 procent av befolkningen. Ungdomar är alltså överrepresenterade i statistiken över misstänkta personer i förhållande till befolkningen, medan personer 50 år och äldre är underrepresenterade. Generellt sett gäller att antalet misstänkta per 100 000 av medelfolkmängden minskar ju högre upp i åldersgrupperna man kommer. År 2009 var antalet misstänkta per 100 000 av medelfolkmängden i åldersgruppen 15–17 år knappt 4 800 personer, i åldern 18–20 år cirka 3 600, 21–29 år knappt 2 800, 30–49 år drygt 1 700 och i åldersgruppen 50 år och äldre var samma siffra knappt 600 personer.

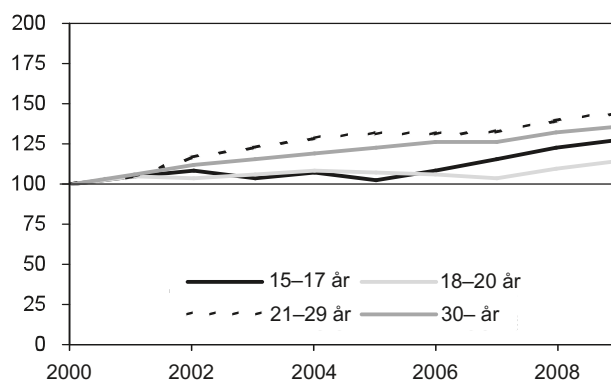
⁶ Exklusive personer under 15 år.



Figur 3.21. Antal misstänkta personer efter ålder per 100 000 i åldersgrupperna, år 2009.

Utvecklingen av antalet misstänkta personer relaterat till befolkningen

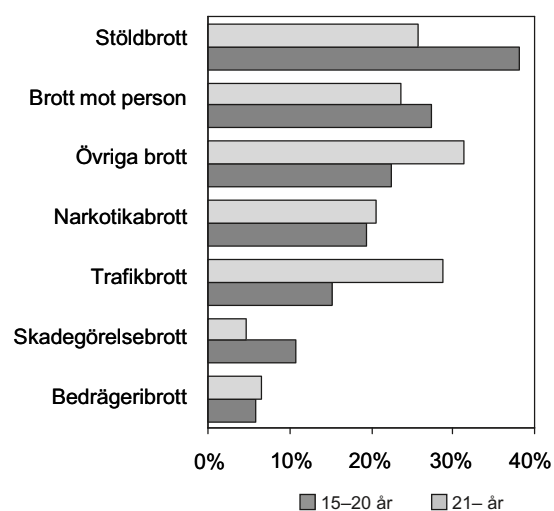
Antalet misstänkta personer i olika åldersgrupper påverkas av utvecklingen i befolkningen. Ser man till utvecklingen av antalet misstänkta personer i respektive åldersgrupp i förhållande till deras antal i befolkningen blir bilden av utvecklingen därför något annorlunda. Antalet misstänkta per 100 000 invånare i de yngre åldersgrupperna (15–20 år) har då legat relativt konstant fram till år 2007, för att sedan ökat något under de senaste tre åren. Nivåerna är dock fortfarande lägre än för de äldre åldersgrupperna. Jämfört med föregående år har dock en ökning skett i samtliga åldersgrupper. Åldersgruppen 21–29 år ökar mest i antal misstänkta per 100 000 invånare och ökade med knappt 44 procent under perioden.



Figur 3.22. Index över antalet misstänkta för brott efter ålder per 100 000 av medelfolkmängden i respektive åldersgrupp, åren 2000–2009 (år 2000 = 100).

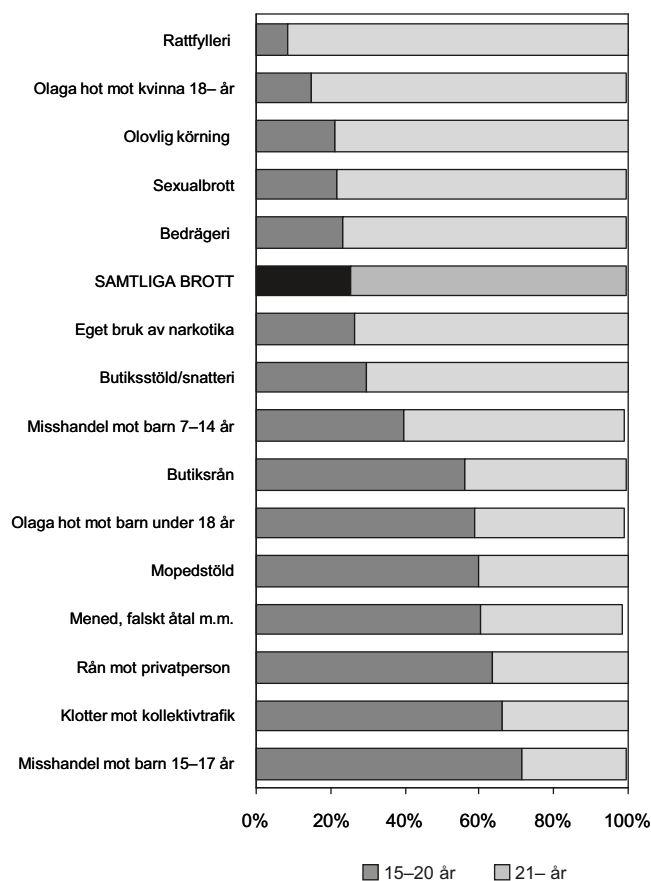
Åldersfördelning per brottstyp

De till antalet vanligaste brotten bland ungdomar i åldern 15–20 år var, i fallande ordning, stöldbrott (38 procent), brott mot person (27 procent) och narkotikabrott (20 procent). De vanligaste brotten för vuxna personer i åldern 21 år och äldre var, i fallande ordning, trafikbrott (29 procent), stöldbrott (26 procent) och brott mot person (24 procent). För åldersgruppen 15–20 år är stöldbrott, brott mot person och skadegörelse andelsmässigt vanligare än bland personer som är 21 år eller äldre. För den äldre gruppen är trafikbrott vanligare än för misstänkta personer under 21 år. Andelen bedrägeribrott är lika stor i båda åldersgrupperna (6 procent). Detta mönster har varit likartat under de senaste tio åren.



Figur 3.23. Andel misstänkta personer efter ålder och brottstyp, år 2009.

Brottskategorier där ungdomar (15–20 år) utgör en stor andel bland alla misstänkta år 2009 är misshandel mot barn 15–17 år, klotter mot kollektivtrafik, rån mot privatperson, mened, falskt åtal och mopedstölder. Den största delen av mened och falskt åtal utgörs av missbruk av urkund avseende exempelvis pass och övriga resedokument. Åldersgruppen stod för 65 procent av samtliga misstänkta personer för ovannämnda brott 2009. Antalet misstänkta totalt sett är dock inte särskilt stort för flera av dessa brott. De senaste tio åren har andelen misstänkta personer fördelat efter ålder per brottstyp varit relativt stabil.



Figur 3.24. Andel misstänkta personer efter ålder per brottstyp, år 2009.

Misstänkta män och kvinnor

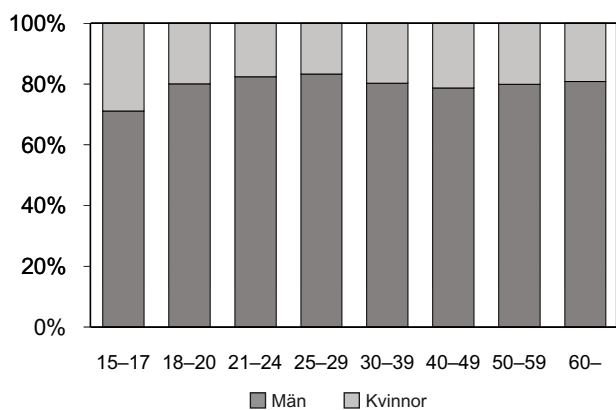
De flesta som misstänks för brott är män. År 2009 registrerades cirka 98 600 misstänkta män och 25 800 misstänkta kvinnor hos polis och åklagare. Andelsmässigt utgjorde kvinnorna 21 procent av samtliga misstänkta personer. Andelen kvinnor var störst i åldersgruppen 15–17 år, 29 procent. I övriga redovisade åldersgrupper var andelen kvinnor mellan 17 och 21 procent. Jämfört med föregående år ökade antalet misstänkta män med 5 procent och antalet misstänkta kvinnor med 6 procent.

Kön	Misstänkta personer	Ökning från föregående år Antal	Procent
Män	98 600	4 230 ↑	5 ↑
Kvinnor	25 800	1 470 ↑	6 ↑

Pilansvisningarna (↑; ↓; →) anger förändringen jämfört med år 2008.

Tabell 3b. Personer misstänkta för brott år 2009 uppdelat på kön samt förändring jämfört med år 2008.

För männen liksom för kvinnorna skedde det en ökning i flera av åldersgrupperna jämfört med föregående år. Samtliga åldersgrupper ökade jämfört med föregående år, förutom antalet män i åldern 15–17 år som är oförändrad. För kvinnorna var det främst i åldersgrupperna 50–59 år respektive 60 år och äldre som de största ökningarna skedde (12 respektive 13 procent). Bland kvinnor ökade även antalet misstänkta i åldersgruppen 18–20 år och 21–24 år (10 respektive 9 procent). Misstänkta inom åldersgruppen 18–20 år ökade mest bland männen (10 procent), men en ökning skedde även i åldersgruppen 60 år och äldre jämfört med 2008 (8 procent).

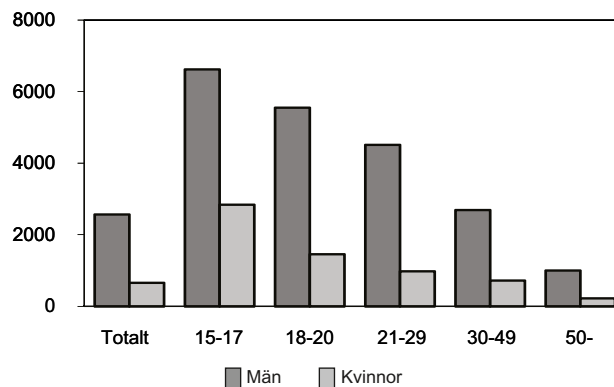


Figur 3.25. Andel misstänkta kvinnor respektive män efter ålder, år 2009.

Utvecklingen av antalet misstänkta män och kvinnor relaterat till befolkningen

Såväl antalet misstänkta män som antalet misstänkta kvinnor har ökat de senaste tio åren. Ökningen har varit ungefär lika stor för både misstänkta män och kvinnor, vilket lett till att andelen misstänkta kvinnor under de senaste tio åren varit relativt konstant, omkring 18–21 procent.

Även i förhållande till befolkningsutvecklingen har antalet misstänkta män respektive kvinnor ökat. Antalet misstänkta kvinnor har ökat i högre grad än antalet män sett till utvecklingen i befolkningen sedan år 2000. Antalet misstänkta kvinnor per 100 000 invånare ökade med 56 procent under åren 2000–2009. Under samma period ökade antalet misstänkta män per 100 000 invånare med 32 procent.



Figur 3.26. Antal misstänkta personer per 100 000 av medelfolkmängden, efter ålder och kön, år 2009.

Könsfördelning per brottstyp

Stöldbrott, i synnerhet snatteri, är de vanligaste brotten bland misstänkta kvinnor, medan bland annat trafikbrott och brott mot person är de vanligaste brotten bland misstänkta män. År 2009 misstänktes knappt 11 700 kvinnor för stöldbrott, vilket är en ökning med 12 procent eller cirka 1 300 personer jämfört med 2008. År 2009 misstänktes drygt 1 640 kvinnor för bedrägeribrott, vilket är en ökning med 6 procent eller 100 personer jämfört med föregående år. Kvinnor misstänkta för skadegörelsebrott ökade med 5 procent och kvinnor misstänkta för narkotikabrott ökade med 3 procent eller 40 respektive 120 personer. Antalet män misstänkta för trafikbrott 2009 uppgick till knappt 28 000, vilket är en minskning med cirka 700 personer eller 2 procent jämfört med 2008. Antalet män misstänkta för bedrägeribrott ökade med 11 procent eller cirka 620 personer. Även antalet män misstänkta för narkotika- och stöldbrott ökade med 9 respektive 10 procent eller cirka 1 820 respektive 2 200 personer.

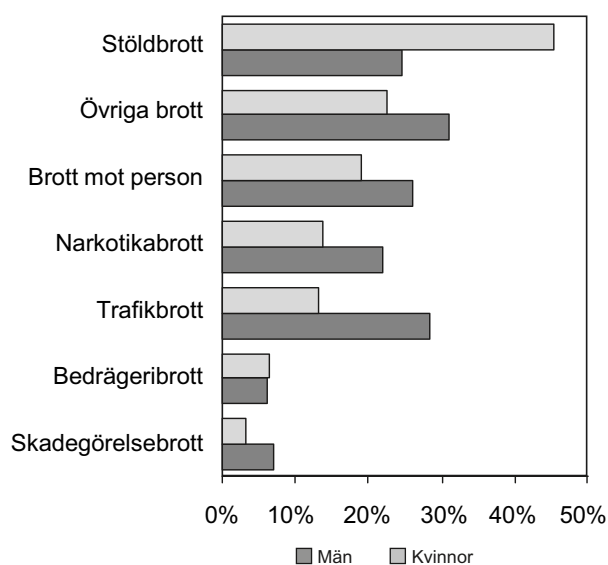
Misstänkta personer

År 2009 Brottstyp	Misstänkta män			Misstänkta kvinnor		
	Totalt	Antal	Procent	Totalt	Antal	Procent
Stöldbrott	24 200	2 200 ↑	10 ↑	11 700	1 290 ↑	12 ↑
Bedrägeri	6 140	620 ↑	11 ↑	1 640	100 ↑	6 ↑
Narkotika brott	21 700	1 820 ↑	9 ↑	3 540	120 ↑	3 ↑
Trafikbrott	28 000	700 ↓	2 ↓	3 400	18 ↑	1 ↑
Brott mot person	25 700	850 ↑	3 ↑	4 930	380 ↑	8 ↑

Pilanvisningarna (↑; ↓; →) anger förändringen jämfört med år 2008.

Tabell 3c. Personer misstänkta för brott år 2009 uppdelat på kön och brottstyp samt förändring jämfört med år 2008.

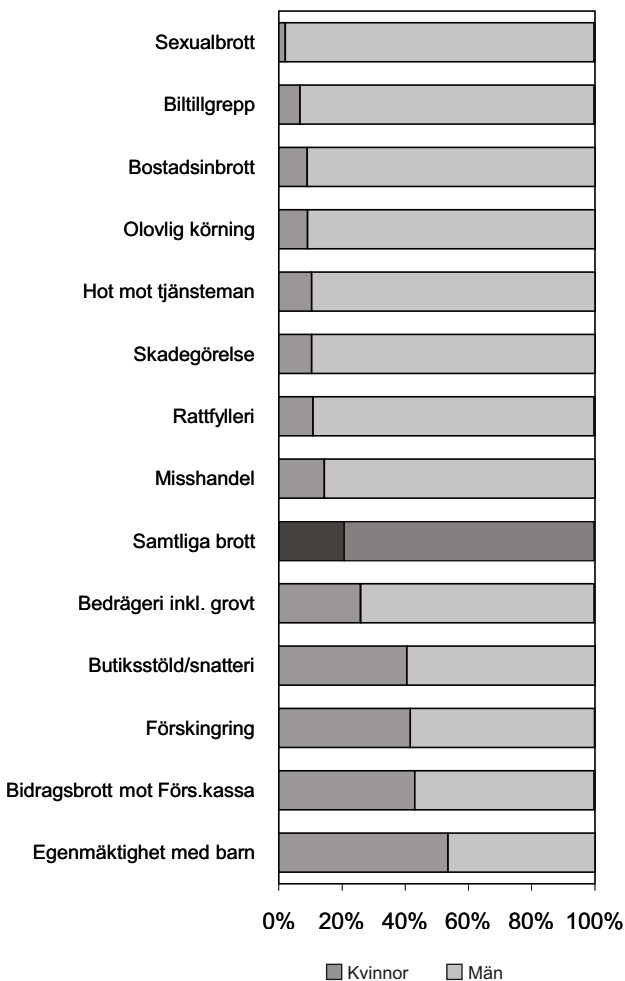
År 2009 misstänktes 45 procent av de misstänkta kvinnorna för stöldbrott. Bland männen utgjorde trafikbrotten och brott mot person 28 procent respektive 26 procent av de brott som männen främst misstänktes för. Stöldbrott är vanligare brott bland misstänkta kvinnor än bland misstänkta män, medan förhållandet är omvänt för övriga brott med undantag för bedrägeri där andelen är densamma (6 procent). Detta mönster har varit likartat under hela det senaste decenniet.



Figur 3.27. Andel misstänkta kvinnor (av totalt 25 780) och andel misstänkta män (av totalt 98 616) efter brottstyp och kön, år 2009.

När man studerar de brottsområden där andelen misstänkta män respektive misstänkta kvinnor utgör en stor del är fördelningen ungefär densamma under de senaste tio åren. Män är de mest framträdande bland andelen misstänkta personer vid bland annat *sexuallbrott* (98 procent), *biltillgrepp* (91 procent), *olovlig körning* (91 procent) och *bostadsinbrott* (91 procent). Andelen män är också stor för *skadegörelsebrott*, *hot mot tjänsteman* och *rattfylleribrott*, där andelarna ligger mellan 89 och 90 procent.

Brott där misstänkta kvinnor utgör en större andel än misstänkta män är *egenmäktighet med barn* (53 procent) och *bidragsbrott mot Försäkringskassa* (43 procent). Andra brott där kvinnor hade höga andelar år 2009 var *förskingring* och *butiksstöld (snatteri)*.



Figur 3.28. Andel misstänkta personer efter kön per brottstyp, år 2009.

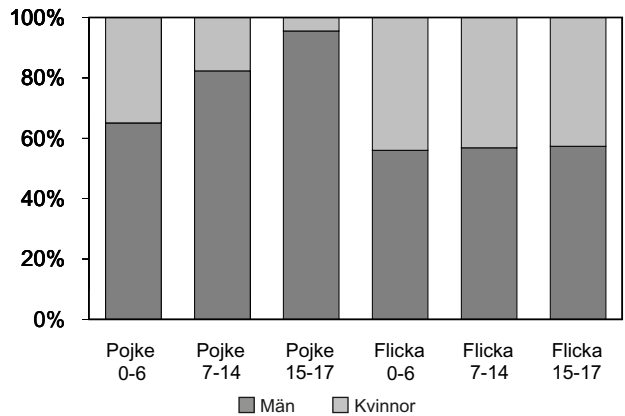
Antalet misstänkta totalt sett är dock inte särskilt många för vissa av dessa brott vilket kan leda till relativt stora årliga förändringar. Exempelvis har andelen misstänkta kvinnor minskat med 5 procentenheter för *egenmäktighet med barn* jämfört med år 2008.

Ålder	Andel misstänkta personer		
	Män	Kvinnor	Totalt
15–20	19	7	26
21–	60	14	74
Totalt	79	21	100

Tabell 3.4. Andel misstänkta män och kvinnor för samtliga brott, efter ålder samt totalt, år 2009.

Sedan mitten av 2007 är det möjligt att särskilja både ålder och kön när det gäller misshandel mot barn i statistiken. Statistiken visar att det finns skillnader i fördelningen mellan misstänkta kvinnor och män

gällande misshandel mot flickor och pojkar i åldern 0–17 år. För misshandel mot flickor är fördelningen mer jämn mellan män och kvinnor medan andelen misstänka män är högre för misshandel mot pojke. Denna skillnad för misshandel mot pojke ökar också med barnets ålder.



Figur 3.29. Andel misstänkta personer för misshandel mot barn efter kön och ålder, år 2009.

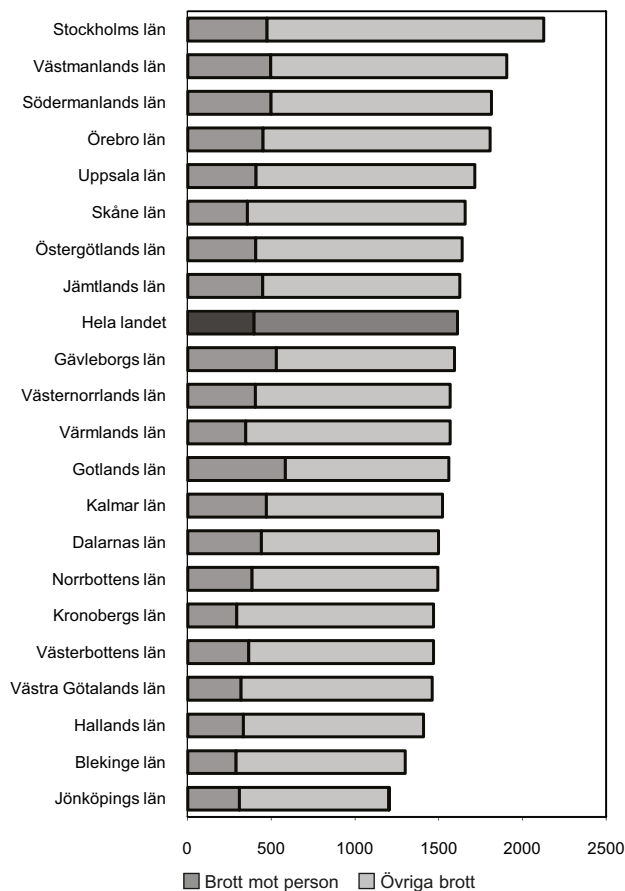
Regionala variationer

Störst antal misstänkta personer per 100 000 invånare år 2009 hade Stockholms, Västmanlands och Södermanlands län; mellan cirka 1 800 och 2 100 personer per 100 000 invånare misstänks för brott. Minst antal misstänkta personer per 100 000 invånare hade Jönköpings, Blekinge och Hallands län. I dessa län var antalet misstänkta per 100 000 invånare mellan 1 200 och 1 300 personer. Andelen misstänkta personer per 100 000 invånare i ett län kan, framför allt om antalet invånare i länet är litet, variera relativt kraftigt från ett år till ett annat. De regionala variationerna kan också förklaras av skillnader i ålders- och brottsstrukturen. Vissa län har också en högre andel brott där man redan vid anmälningstillfället har en utpekad gärningsperson. Det påverkar polisens möjligheter att identifiera de personer som man i ett senare skede bedömer som skäligen misstänkta.

Både trafikbrott och narkotikabrott är så kallade spännings- och ingripandebrott, vilket innebär att de i hög grad påverkas av polisens resurser och insatser.

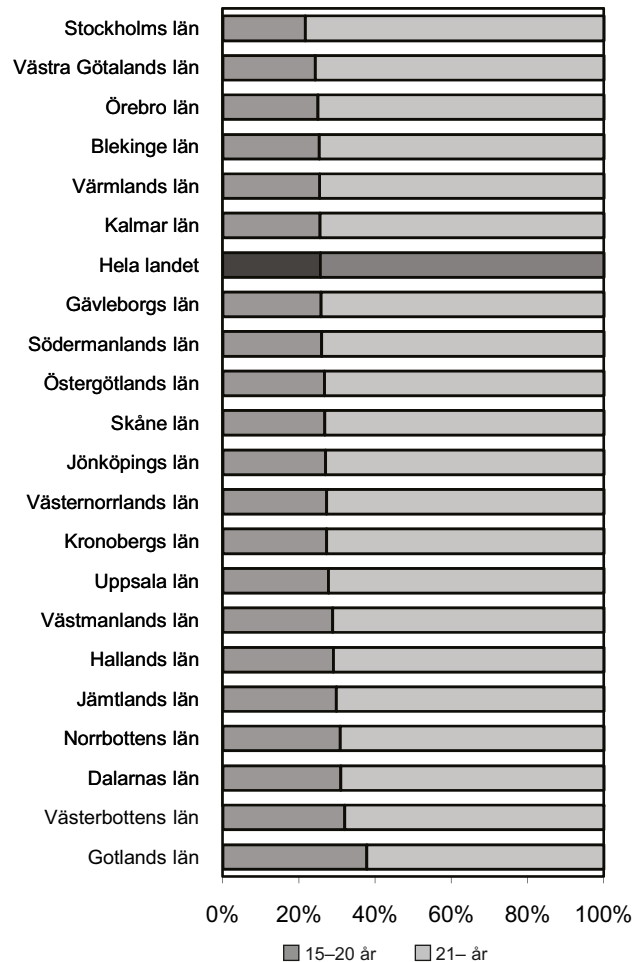
Trafikbrott och narkotikabrott är också exempel på brottskategorier där det betydligt oftare än för andra brott finns en skäligen misstänkt person. Dessa brott inkluderas i övriga brott i figur 3.30 på nästa sida. Där framgår att län med en hög andel övriga brott per 100 000 invånare även har en hög andel misstänkta personer. Trafikbrott och narkotikabrott som ingår i kategorin övriga brott, är vanligare bland

misstänkta personer 21 år och äldre, medan brott mot person oftare förekommer bland misstänkta personer 20 år och yngre.



Figur 3.30. Antal misstänkta personer per 100 000 av medelfolkmängden i länen, år 2009.

Ett annat mönster framkommer när man i stället ser till åldersfördelningen av andelen misstänkta personer mellan länen. Stockholm hade lägst andel misstänkta ungdomar 15–20 år av samtliga misstänkta personer (22 procent), vilket är 4 procentenheter under genomsnittet för hela landet. Gotlands län hade den största andelen misstänkta ungdomar (38 procent). Stockholm har haft en mindre andel misstänkta ungdomar än övriga län de senaste tio åren.



Figur 3.31. Andel misstänkta personer efter ålder och län, år 2009.

Statistikens innehåll

Personer misstänkta för brott

I statistiken över personer misstänkta för brott redovisas de personer som av polis, tull och åklagare efter avslutad utredning bedömts vara skäligen misstänkta för brott under redovisningsåret.

De personer som redovisas i statistiken över misstänkta personer är enkelt uttryckt starkt misstänkta för brott. De har av polis och åklagare ansetts kvarstå som "skäligen misstänkta" efter genomförd utredning. Ungdomar som inte är straffmyndiga (under 15 år) redovisas dock inte i statistiken över misstänkta personer. Misstänkta redovisas endast en gång per brottstyp och år, även om de misstänks för flera brott av samma typ under året.

Med brottsdeltagande avses en skäligen misstänkt persons deltagande i ett visst brott. Om en person begår ett brott räknas det som ett brottsdeltagande. Om två personer tillsammans begår tre brott räknas det som sex brottsdeltaganden, det vill säga ett brottsdeltagande per person och tillfälle.

Statistiken över misstänkta personer bör användas då man studerar ålders- och könsfördelning för de *personer som någon gång under året* begått brott av en viss brottstyp. Då man studerar hur stor *andel av en viss brottstyp* som begåtts av en viss åldersgrupp eller ett visst kön bör statistiken över brottsdeltaganden användas.

I statistiken över misstänkta personer redovisas de misstänkta personernas kön och ålder samt vilka och hur många brott de misstänks för. Den misstänktes ålder beräknas utifrån tidpunkten för det första brottet personen misstänkts för under det aktuella statistikåret⁷.

Statistiken över misstänkta personer ger en uppfattning om gärningspersonen, men den ger endast en del av sanningen då långt ifrån alla personer som begår brott upptäcks och registreras av polisen.

Under detta avsnitt redovisas även en tabell över antalet anhållanden, häktningsframställningar och häktade personer⁸.

Kategorisering och beräkning av brott

Brottsredovisningen omfattar samma brottstyper som de polisanmälda brotten. Kategoriseringen utgår från olika brottkoder (se avsnittet Kategorisering av brott

i kapitlet Anmälda brott). Misstänkta personer redovisas endast en gång per brottstyp och år, även om de misstänks för fler brott av samma typ under året (detta brukar uttryckas som "netto per rad" eftersom varje brottstyp redovisas på en rad⁹ i tabellerna).

Regional fördelning

Statistiken över misstänkta personer redovisas för hela landet och för länen. Länsfördelad statistik över misstänkta personer redovisas efter det län där beslut fattas om den misstänkta personen.

Insamling och bearbetning

Statistiken över *misstänkta personer* baseras på uppgifter från polis, åklagare och tull. Även uppgifter från Ekobrottsmyndigheten, Kustbevakningen och Skatteverket ligger till grund för statistiken. Uppgifter ur brottsanmälan sänds av den lokala polismyndigheten till Rikspolisstyrelsen (RPS). Åklagarnas brottsupplärade beslut registreras i deras ärendehanteringssystem, Cåbra, för direkt leverans till Brå. Tullen registrerar sina brottsupplärade beslut i TUDOR som sedan levereras vidare till Brå. Hos Brå granskas och bearbetas uppgifterna innan de sammanställs till statistik. Uppgifter om anhållanden, häktningsframställningar och häktade personer samlas in årsvis från Åklagarmyndigheten som också sammanställer statistiken.

Brå publicerar statistik över misstänkta personer årsvis.

Jämförelser över tid

Vid tolkning av utvecklingen måste man ta hänsyn till att antalet gärningspersoner, som upptäcks av polisen, kan ha förändrats över tid. Upptäcktsrisken varierar beroende på brottstyp och på polisens prioriteringar. Den kan även vara olika för olika grupper, till exempel kan den vara större bland unga personer och missbrukare i samband med vissa brottstyper. Svårigheten med att tolka utvecklingen av statistiken är att upptäcktsrisken kan ha förändrats olika mycket för olika grupper under perioden. För en mer detaljerad beskrivning av olika händelser som påverkat statistiken över tid, se avsnittet Jämförelser över tid i kapitlet Anmälda brott och i *Konsten att läsa statistik om brottslighet* (Brå:s rapport 2006:1).

År 2009 gjordes en ändring i Brå:s statistiksystem. Förändringen gäller en regel som begränsar inläsning

⁷ För att beräkna den misstänktes ålder om tidpunkten för brottet inte är känd används det datum då anmälan registrerades.

⁸ Antalet bifallna häktningsframställningar. En person kan förekomma flera gånger under ett kalenderår, om han eller hon häktats vid flera tillfällen under året.

⁹ En person kan vara misstänkt för flera olika brottstyper, vilket innebär att han eller hon kan redovisas på flera olika rader i en tabell. Detta innebär att summan av antalet personer för de olika brottstyperna (raderna) ofta blir större än nettoantalet misstänkta personer för samtliga brott.

av olika beslut som tas på registrerade misstankar. Regeln togs fram mot bakgrund av förhållanden som ej längre gäller och har därför tagits bort. Efter ändringen medges inläsning av samtliga beslut som tagits på registrerade misstankar. Regeln påverkade endast de beslut på misstankar som levereras till Brå via Polisen. Eftersom de flesta misstankar levereras från Åklagarmyndighetens system har borttagandet av regeln inte påverkat statistiken över uppklarade brott och misstänkta personer mer än marginellt år 2009.

Under 2007 införde Åklagarmyndigheten successivt ett nytt ärendesystem (Cåbra) som ersatte åklagarnas tidigare ärendesystem (Brådis och Envis). Systemomläggningen påbörjades i februari 2007 och skedde successivt i olika åklagarkammare fram till juni 2007. Uppgifter från både det gamla och det nya systemet ligger till grund för statistiken över uppklarade brott och misstänkta personer men även till viss del över anmälda brott (de flesta anmälda brott kommer från polisen). Två förbättringar i statistiken för år 2007 har kunnat genomföras eftersom systemomläggningen har inneburit att åklagarna numera förutom misstankar även hanterar brott där det inte finns en misstänkt person. Förbättringarna gäller dels anmälda brott (se kapitlet om Anmälda brott), dels misstänkta personer (se nedan). Denna systemomläggning kan ha påverkat statistiken över anmälda och uppklarade brott och misstänkta personer 2007 och därmed jämförbarheten med tidigare år. Analyser av statistiken tyder dock på att systemomläggningen generellt sett endast påverkat statistiken i marginell omfattning förutom för vissa typer av anmälda brott där förbättringar gjorts.

Förbättringar i statistiken över misstänkta personer till följd av systemomläggningen 2007 innebär att brottsredovisningen har förbättrats i de fall där

flera personer är misstänkta för delaktighet i en och samma brottsliga händelse, se följande exempel: En död kvinna anträffas och omständigheterna tyder på att hon uppsåtligen dödats av två män. Efter utredning visar det sig att den ene av gärningsmännen uppsåtligen dödat kvinnan och han åtalas därför för mord. Den andra gärningsmannens deltagande visar sig vara inskränkt till medhjälp till grov misshandel, vilket han åtalas för. Från och med år 2007 redovisas de misstänkta personerna efter rubriceringen på respektive misstanke, det vill säga, mord respektive medhjälp till grov misshandel. Tidigare skulle båda de misstänkta ha registrerats som misstänkta för rubriceringen på själva brottet, det vill säga mord. Förändringen innebär en mer korrekt redovisning av det brott personerna misstänks för men har inte gett några större effekter på statistiken. Effekten kan dock vara större för brottskategorier som till antalet är få och där ofta flera personer är misstänkta för en och samma brottsliga händelse.

Fram till slutet av 1999 registrerades beslut som berörde personer som varit skäligen misstänkta för brott på ett blankettset (personblad) av både polis och åklagare. I slutet av 1999 slopades personbladet i samband med systemomläggningen av registren inom rättsväsendet. I och med omläggningar i datasystemen får Brå från och med år 2000 uppgifter om fler misstänkta personer som saknar fullständigt personnummer. Detta försvårar både antalsräkningen och bestämmandet av kön och/eller ålder på de misstänkta. Antalet misstänkta personer kan ha påverkats av detta från och med år 2000. Mer information finns i publikationerna *Kriminalstatistik 1999* och *Kriminalstatistik 2000*. År 2009 fanns det totalt 563 misstänkta personer med okänd ålder och 456 personer med okänt kön. Detta redovisas också i tabellerna.

Tabellförteckning

List of tables

Personer misstänkta för brott

Persons suspected of offences

3.1	Personer misstänkta för brott (samtliga brott) efter ålder, åren 1975–2009	130
	Persons suspected of offences, by age at the time of offence, 1975–2009	
3.2	Brottsdeltaganden för personer misstänkta för brott (samtliga brott) efter ålder, åren 1975–2009.....	131
	Crime-participations among persons suspected of offences, by age at the time of offence, 1975–2009	
3.3	Personer misstänkta för brott efter brottstyp, totalt samt andel ungdomar, andel kvinnor och andel män, år 2009	132
	Persons suspected of offences, by type of offence, totally and together with percentages of young persons, women and men, 2009	
3.4	Personer misstänkta för brott efter kön, ålder vid brottet och antal brott de misstänkts för, år 2009.....	134
	Persons suspected of offences, by sex, age at the time of offence and number of offences per suspect, 2009	
3.5	Personer misstänkta för brott efter brottstyp och ålder vid brottet, år 2009	135
	Persons suspected of offences, by type of offence and age at the time of offence, 2009	
3.6	Kvinnor misstänkta för brott efter brottstyp och ålder vid brottet, år 2009.....	137
	Women suspected of offences, by type of offence and age at the time of offence, 2009	
3.7	Män misstänkta för brott efter brottstyp och ålder vid brottet, år 2009	139
	Men suspected of offences, by type of offence and age at the time of offence, 2009	
3.8	Brottsdeltaganden för personer misstänkta för brott efter brottstyp och ålder vid brottet, år 2009	141
	Crime-participations among persons suspected of offences, by type of offence and age at the time of offence, 2009	
3.9	Brottsdeltaganden för kvinnor misstänkta för brott efter brottstyp och ålder vid brottet, år 2009	143
	Crime-participations among women suspected of offences, by type of offence and age at the time of offence, 2009	
3.10	Brottsdeltaganden för män misstänkta för brott efter brottstyp och ålder vid brottet, år 2009.....	145
	Crime-participations among men suspected of offences, by type of offence and age at the time of offence, 2009	
3.11	Anhållanden, häktningsframställningar och häktade personer, åren 1965–2009.....	147
	Arrests, application for detention orders and detainees, 1965–2009	

Tabell 3.1. Personer misstänkta för brott (samtliga brott) efter ålder, åren 1975–2009
Persons suspected of offences, by age at the time of offence, 1975–2009

År	Ålder, år										Totalt ¹		
	15	16	17	18	19	20	21–24	25–29	30–39	40–49		50–59	60–
1975	4 953	4 704	4 295	4 330	4 366	4 096	12 650	12 063	14 551	8 224	4 695	2 246	81 173
1976	4 478	4 503	3 981	3 955	4 370	4 204	12 735	12 467	15 188	8 089	4 700	2 347	81 017
1977	3 972	4 021	3 645	3 699	4 014	3 891	12 080	11 277	14 334	7 057	4 074	1 970	74 034
1978	4 575	4 344	3 640	3 783	4 105	4 088	12 759	11 867	16 056	7 617	4 560	2 365	79 759
1979	4 684	4 431	3 748	3 822	3 970	3 946	12 133	11 653	16 609	7 949	4 659	2 507	80 111
1980	5 146	4 927	4 298	4 191	4 280	4 307	13 677	12 828	19 017	9 280	5 028	2 888	89 867
1981	5 459	5 342	4 387	4 319	4 385	4 154	13 593	13 223	20 215	9 577	5 292	3 084	93 030
1982	5 816	5 688	5 080	4 665	4 767	4 431	14 093	14 080	21 075	10 550	5 608	3 688	99 541
1983	5 462	5 303	4 879	4 803	4 719	4 387	13 882	13 979	21 765	11 107	5 675	3 858	99 819
1984	4 704	4 638	4 517	4 389	4 480	4 241	12 839	13 129	20 459	11 222	5 610	3 967	94 195
1985	4 498	4 511	4 380	4 313	4 581	4 291	12 686	12 839	20 076	11 517	5 406	3 959	93 057
1986	4 530	4 336	3 928	4 204	4 482	4 331	13 399	12 579	19 490	11 592	5 208	3 843	91 922
1987 ²	4 740	4 363	3 655	3 983	4 251	4 261	13 612	12 726	19 502	11 948	5 068	3 756	91 865
1988 ²	4 648	4 407	3 822	3 881	3 889	3 942	13 633	12 501	19 142	11 935	4 940	3 684	90 424
1989 ²	5 227	4 743	4 246	4 123	4 007	3 931	14 517	13 704	20 118	13 133	5 329	3 875	96 953
1990 ²	5 644	4 982	4 328	4 260	4 154	3 793	14 637	14 313	21 424	13 714	5 580	4 016	100 845
1991 ²	5 749	5 126	4 679	4 393	4 244	4 045	14 967	15 853	23 307	15 347	6 184	4 480	108 374
1992 ²	5 340	4 802	4 478	4 204	4 222	4 134	14 466	16 075	23 537	15 491	6 569	4 686	108 004
1993 ²	5 357	4 823	4 379	4 033	4 022	3 796	13 725	16 135	24 667	16 533	7 418	5 919	110 807
1994 ²	5 348	4 414	4 200	3 638	3 521	3 392	11 449	13 607	22 436	16 110	7 479	6 298	101 892
1995	6 060	5 271	4 545	3 564	3 263	3 076	10 152	11 651	20 759	14 698	6 973	4 246	94 258
1996	5 247	4 553	4 004	3 196	2 846	2 645	8 885	9 996	19 046	13 718	6 898	3 767	84 801
1997	4 723	4 065	3 774	3 381	2 983	2 678	8 959	9 698	19 245	14 420	7 435	3 889	85 250
1998	4 859	4 071	3 838	3 473	3 065	2 932	9 270	9 532	19 248	14 267	7 476	3 821	85 852
1999	2 040	3 195	2 945	2 699	2 526	2 431	8 162	8 019	16 120	11 957	6 474	2 816	69 384
2000	4 384	3 683	3 406	3 308	3 154	3 022	9 809	9 670	18 732	14 104	7 766	3 829	86 657
2001	4 828	3 839	3 723	3 300	3 305	3 231	10 300	9 986	19 464	15 204	8 565	4 422	90 702
2002	5 404	4 029	3 813	3 383	3 352	3 046	11 207	10 979	20 387	16 077	9 284	4 528	96 193
2003	5 020	4 080	3 871	3 547	3 370	3 287	11 662	11 622	20 508	16 717	9 560	4 814	98 821
2004	5 341	4 510	4 365	3 762	3 619	3 521	12 050	12 020	21 109	17 596	10 184	5 393	104 157
2005	5 524	4 578	4 243	3 896	3 671	3 513	12 429	12 019	20 805	18 598	10 747	5 868	106 659
2006	6 028	4 833	4 524	3 989	3 734	3 546	12 191	12 410	20 879	19 239	11 293	6 334	109 702
2007	6 710	5 315	4 797	3 989	3 740	3 671	12 551	12 777	20 807	19 542	11 385	6 337	112 304
2008	6 780	5 637	5 294	4 381	4 111	4 083	13 556	13 511	21 504	20 582	12 002	7 170	119 244
2009	6 717	5 754	5 568	4 984	4 582	4 274	14 563	14 362	22 228	20 802	12 634	7 821	124 852

¹ I totalt ingår antalet misstänkta personer med okänd ålder.

² Siffrorna för åren 1987–1994 är korrigerade för ändringar i åldersdefinitionen. Med ålder avses ålder vid brottsförelisningen.

Tabell 3.2. Brottsdeltaganden för personer misstänkta för brott (samtliga brott) efter ålder, åren 1975–2009
 Crime-participations among persons suspected of offences, by age at the time of offence, 1975–2009

År	Ålder, år										Totalt ¹		
	15	16	17	18	19	20	21–24	25–29	30–39	40–49		50–59	60–
1975	20 647	19 256	18 507	17 790	17 147	13 961	42 427	36 624	42 096	21 386	9 671	3 452	262 964
1976	16 637	17 366	17 031	16 288	17 001	15 030	46 251	41 637	47 365	21 041	10 986	3 685	270 318
1977	13 838	13 898	14 173	13 988	14 517	14 206	43 874	41 166	50 908	20 739	8 463	2 950	252 720
1978	17 006	16 088	14 906	14 409	14 742	14 089	44 744	39 074	51 555	19 947	9 296	3 939	259 795
1979	15 559	14 988	12 778	13 716	12 973	12 198	43 270	37 993	50 028	19 747	9 353	3 871	246 474
1980	17 231	21 506	17 739	20 861	20 827	19 356	60 824	52 599	62 288	25 444	13 174	4 187	336 036
1981	19 335	19 878	18 731	18 617	19 217	15 633	55 175	52 910	72 835	26 897	13 123	4 685	337 036
1982	18 200	23 023	20 865	21 692	20 032	19 470	64 672	60 381	83 156	31 391	13 241	6 248	382 371
1983	17 306	17 712	18 082	18 006	17 810	17 235	58 932	61 917	79 254	34 619	16 332	6 696	363 901
1984	14 674	15 294	15 734	18 248	17 567	16 251	51 880	54 069	79 940	35 912	15 190	5 904	340 663
1985	10 991	13 086	14 400	16 153	17 629	16 575	50 888	53 959	76 265	33 984	14 106	6 243	324 279
1986	11 299	12 070	13 074	15 298	17 107	16 188	57 339	57 217	75 383	36 057	15 412	6 562	333 006
1987 ²	11 628	13 702	12 107	15 696	17 300	17 424	56 872	60 223	79 615	41 260	13 753	6 091	345 671
1988 ²	11 268	12 224	13 263	13 710	14 000	14 382	49 372	50 689	73 318	39 359	13 252	6 273	311 110
1989 ²	12 347	14 447	13 459	13 761	14 267	13 270	52 090	50 840	83 534	42 870	12 283	6 679	329 847
1990 ²	12 446	13 581	13 838	15 021	14 099	13 048	48 038	50 725	78 585	41 819	12 846	6 727	320 773
1991 ²	13 057	14 560	13 390	14 085	14 253	12 944	48 849	66 015	84 810	47 830	16 279	8 901	354 973
1992 ²	11 068	12 899	13 275	12 559	12 281	12 049	44 458	54 296	86 521	47 875	13 965	7 692	328 938
1993 ²	11 007	13 173	12 483	12 817	12 701	12 009	40 007	50 819	82 711	51 024	18 383	11 186	328 320
1994 ²	10 752	10 525	10 696	9 728	9 596	9 585	32 224	42 075	73 938	46 016	17 057	13 409	285 601
1995	13 320	12 760	11 190	9 560	9 322	8 255	28 881	37 580	71 716	43 638	15 004	6 278	267 504
1996	10 089	10 016	9 237	7 923	8 600	7 915	25 635	30 936	65 198	40 624	15 557	5 478	237 208
1997	8 761	9 442	8 890	8 772	7 820	7 344	26 670	31 352	72 116	45 554	17 346	6 143	250 210
1998	9 252	8 123	8 135	8 185	8 209	8 034	27 746	29 142	66 011	42 405	16 068	5 237	236 547
1999	3 430	6 560	6 864	6 888	6 882	6 993	24 872	25 952	55 854	39 501	15 383	4 235	203 414
2000	7 669	7 330	7 623	7 551	7 910	8 109	26 455	27 789	58 277	41 878	16 023	5 447	223 988
2001	8 551	8 033	7 896	7 983	7 830	8 678	27 929	28 804	61 201	44 467	17 910	6 214	236 031
2002	8 503	7 996	8 268	8 268	8 459	7 514	29 860	30 383	61 994	47 869	19 845	6 741	246 369
2003	7 998	7 939	7 938	7 945	8 455	8 887	30 903	32 141	62 797	48 637	22 478	7 357	254 210
2004	8 832	8 202	8 688	8 652	8 864	9 398	32 531	33 582	62 340	53 522	23 085	8 261	266 613
2005	8 947	8 843	9 218	9 235	9 491	9 090	33 875	33 490	60 423	54 216	26 055	9 028	272 628
2006	10 036	9 281	9 130	9 760	9 966	9 590	38 529	38 273	61 588	57 123	26 770	9 962	290 658
2007	11 327	10 123	9 710	9 431	10 042	10 510	36 950	38 545	61 611	58 076	27 194	10 204	294 442
2008	12 026	11 331	10 761	10 848	11 631	11 673	41 502	41 808	66 029	62 761	28 616	12 586	322 239
2009	12 073	11 147	12 112	13 094	13 666	13 491	44 457	47 606	68 254	65 437	32 468	13 709	348 074

¹ I totalt ingår antalet brottsdeltaganden för misstänkta personer med okänd ålder.

² Siffrorna för åren 1987–1994 är korrigerade för ändringar i åldersdefinitionen. Med ålder avses ålder vid brottsidpunkten.

Tabell 3.3. Personer misstänkta för brott efter brottstyp, totalt samt andel ungdomar, andel kvinnor och andel män, år 2009

Persons suspected of offences, by type of offence, totally and together with percentages of young persons, women and men, 2009

Anm. Procentandelen avser andel av det totala antalet misstänkta personer för respektive brottstyp.

Brottstyp	Totalt antal misstänkta personer	därav					
		15–20 år ¹		Kvinnor ²		Män ²	
		Antal	%	Antal	%	Antal	%
SAMTLIGA BROTT	124 852	31 879	26	25 780	21	98 616	79
Brott mot brottsbalken	81 246	24 434	30	19 897	25	61 126	75
3–7 kap. Brott mot person	30 690	8 700	29	4 925	16	25 722	84
3 kap. Brott mot liv och hälsa	17 517	5 686	33	2 513	14	14 985	86
Fullbordat mord, dråp eller misshandel med dödlig utgång	153	28	18	11	7	141	93
Misshandel inkl. grov	16 810	5 524	33	2 415	14	14 377	86
därav mot barn 0–6 år	437	19	4	166	38	270	62
mot barn 7–14 år	1 768	698	40	474	27	1 291	73
mot barn 15–17 år	2 202	1 578	72	381	17	1 819	83
mot kvinna 18 år eller äldre	5 897	916	16	858	15	5 030	85
mot man 18 år eller äldre	8 019	2 938	37	758	9	7 258	91
Övriga brott mot 3 kap.	771	204	27	98	13	673	87
4 kap. Brott mot frihet och frid	14 713	3 677	25	2 266	15	12 429	85
därav grov friidskränkning	413	38	9	94	23	319	77
grov kvinnofridskränkning	846	42	5	5	1	840	99
olaga hot	8 041	2 067	26	931	12	7 101	88
ofredande	4 665	1 066	23	1 033	22	3 624	78
5 kap. Årekränkingsbrott	1 874	444	24	631	34	1 239	66
6 kap. Sexualbrott	2 445	530	22	50	2	2 389	98
därav våldtäkt (inkl. grov)	1 029	302	30	19	2	1 007	98
sexuellt tvång, utnyttjande m.m.	348	95	28	8	2	340	98
sexuellt ofredande	1 075	164	15	18	2	1 055	98
7 kap. Brott mot familj	377	8	2	202	54	175	46
8–12 kap. Brott mot förmögenhet	50 584	16 060	32	14 102	28	36 354	72
8 kap. Stöld, rån m.m.	35 955	12 126	34	11 658	32	24 238	68
Tillgrepp av motordrivet forskaffningsmedel	2 597	1 206	46	223	9	2 373	91
därav biltillgrepp (inkl. försök)	1 950	861	44	173	9	1 777	91
Tillgrepp av icke motordrivet forskaffningsmedel	638	199	31	57	9	581	91
därav cykel	569	178	31	56	10	513	90
Inbrottsstöld	4 148	1 626	39	342	8	3 802	92
därav i bostad	1 016	396	39	91	9	925	91
Övrig stöld och snatteri	30 073	9 338	31	11 093	37	18 928	63
därav ur och från motordrivet fordon	1 420	490	35	94	7	1 321	93
i butik, varuhus o.d.	25 857	7 665	30	10 480	41	15 337	59
fickstöld	480	163	34	84	18	393	82
Rån (inkl. grovt)	1 794	1 017	57	111	6	1 682	94
därav bankrån	66	29	44	-	-	66	100
butiksrån	396	222	56	15	4	380	96
mot privatperson	1 053	671	64	75	7	978	93
Övriga brott mot 8 kap.	1 413	360	26	254	18	1 158	82
9 kap. Bedrägeri och annan oredlighet	7 815	1 829	23	1 639	21	6 143	79
därav bedrägeri, grovt bedrägeri, bedrägligt beteende	4 903	1 035	21	1 266	26	3 615	74
häleri, häleriförseelse	2 668	733	28	349	13	2 309	87
10 kap. Förskingring och annan trolöshet	2 113	563	27	500	24	1 612	76
11 kap. Brott mot borgenärer m.m.	2 971	43	1	345	12	2 592	88
12 kap. Skadegörelsebrott	7 768	3 393	44	804	10	6 960	90
13–15 kap. Brott mot allmänheten	4 721	1 750	37	1 482	32	3 207	68
13 kap. Allmänfarliga brott	689	200	29	169	25	519	75
14 kap. Förfalskningsbrott	2 082	334	16	425	21	1 644	79
15 kap. Mened, falskt åtal m.m.	2 040	1 234	61	906	45	1 116	55

Tabell 3.3 (forts). Personer misstänkta för brott efter brottstyp, totalt samt andel ungdomar, andel kvinnor och andel män, år 2009

Brottstyp	Totalt antal misstänkta personer	därav					
		15–20 år ¹		Kvinnor ²		Män ²	
		Antal	%	Antal	%	Antal	%
16–20 kap. Brott mot staten	8 619	2 130	25	1 186	14	7 406	86
16 kap. Brott mot allmän ordning	1 103	228	21	150	14	946	86
17 kap. Brott mot allmän verksamhet	7 445	1 932	26	1 009	14	6 430	86
därav våld mot tjänsteman	2 372	603	25	487	21	1 885	79
18–20 kap. Högmålsbrott, brott mot rikets säkerhet, tjänstefel m.m.	169	1	1	37	24	118	76
Brott mot specialstraffrättsliga författningar	61 896	11 849	19	8 045	13	53 605	87
Brott mot trafikbrottslagen	31 490	4 881	16	3 402	11	27 997	89
därav rattfylleri (inkl. grovt)	14 811	1 270	9	1 611	11	13 148	89
rattfylleri under påverkan av narkotika	5 490	623	11	635	12	4 846	88
Brott mot narkotikastrafflagen	25 219	6 226	25	3 536	14	21 665	86
därav överlåtelse m.m.	2 613	500	19	290	11	2 318	89
innehav, eget bruk	24 576	6 142	25	3 451	14	21 110	86
Brott mot miljöbalken	598	30	5	66	12	485	88
Brott mot skattebrottslagen m.m.	2 373	28	1	264	11	2 095	89
Brott mot bidragsbrottslagen	1 071	36	3	447	42	622	58
Brott mot övriga specialstraffrättsliga författningar	14 172	2 634	19	1 540	11	12 549	89
därav smugglingslagen	1 517	212	14	157	11	1 332	89
alkohollagen	942	303	32	125	13	816	87
vapenlagen	2 764	568	21	350	13	2 413	87
lagen om besöksförbud, överträdelse	695	28	4	68	10	626	90

¹ Ålder är okänd för 563 misstänkta personer. Dessa ingår inte i procentberäkningarna.

² Kön är okänt för 456 misstänkta personer. Dessa ingår inte i procentberäkningarna.

Tabell 3.4. Personer misstänkta för brott efter kön, ålder vid brottet och antal brott de misstänkts för, år 2009
Persons suspected of offences, by sex, age at the time of offence and number of offences per suspect, 2009

Kön Ålder	Antal misstänkta personer	Antal brott som personen misstänkts för under året										
		1	2	3	4	5	6– 10	11– 15	16– 20	21– 50	51– 100	101–
Samtliga misstänkta personer	124 852	82 450	21 013	8 351	4 326	2 441	4 211	1 124	394	448	62	32
Kvinnor och män												
Totalt	124 396	82 049	20 979	8 337	4 322	2 439	4 210	1 124	394	448	62	32
15 år	6 715	4 717	1 034	391	199	123	184	38	13	13	2	1
16 år	5 748	4 063	905	341	178	104	125	20	6	5	1	-
17 år	5 566	3 902	894	320	172	84	132	36	10	14	1	1
18 år	4 978	3 173	860	388	190	102	170	49	27	13	3	3
19 år	4 568	2 815	886	350	172	103	176	32	14	16	3	1
20 år	4 260	2 640	781	347	169	91	163	38	16	9	3	3
21–24 år	14 517	8 839	2 693	1 123	632	344	598	166	51	64	5	2
25–29 år	14 320	8 791	2 601	1 062	592	360	609	170	65	56	8	6
30–39 år	22 160	14 040	3 871	1 609	839	475	871	227	88	121	17	2
40–49 år	20 761	13 519	3 525	1 423	700	416	755	235	67	102	12	7
50–59 år	12 607	8 892	2 003	698	337	182	334	88	34	28	7	4
60– år	7 811	6 295	912	282	138	55	92	25	3	7	-	2
Ålder okänd	385	363	14	3	4	-	1	-	-	-	-	-
Kvinnor												
Totalt	25 780	18 564	3 792	1 407	738	388	605	143	43	74	18	8
15 år	1 949	1 423	281	110	64	36	28	3	-	3	1	-
16 år	1 665	1 257	232	76	52	22	24	2	-	-	-	-
17 år	1 590	1 237	209	71	34	13	17	4	2	3	-	-
18 år	1 041	758	160	53	31	15	21	-	1	1	1	-
19 år	917	636	149	56	33	13	22	1	4	2	1	-
20 år	786	528	136	53	23	16	17	9	-	3	1	-
21–24 år	2 543	1 750	368	172	92	45	74	23	6	10	1	2
25–29 år	2 391	1 690	337	143	71	46	73	20	5	5	1	-
30–39 år	4 371	3 006	689	256	140	77	135	31	12	20	4	1
40–49 år	4 416	3 037	707	257	133	73	136	36	10	19	4	4
50–59 år	2 525	1 889	373	123	44	23	48	11	3	6	4	1
60– år	1 498	1 266	150	37	21	9	10	3	-	2	-	-
Ålder okänd	88	87	1	-	-	-	-	-	-	-	-	-
Män												
Totalt	98 616	63 485	17 187	6 930	3 584	2 051	3 605	981	351	374	44	24
15 år	4 766	3 294	753	281	135	87	156	35	13	10	1	1
16 år	4 083	2 806	673	265	126	82	101	18	6	5	1	-
17 år	3 976	2 665	685	249	138	71	115	32	8	11	1	1
18 år	3 937	2 415	700	335	159	87	149	49	26	12	2	3
19 år	3 651	2 179	737	294	139	90	154	31	10	14	2	1
20 år	3 474	2 112	645	294	146	75	146	29	16	6	2	3
21–24 år	11 974	7 089	2 325	951	540	299	524	143	45	54	4	-
25–29 år	11 929	7 101	2 264	919	521	314	536	150	60	51	7	6
30–39 år	17 789	11 034	3 182	1 353	699	398	736	196	76	101	13	1
40–49 år	16 345	10 482	2 818	1 166	567	343	619	199	57	83	8	3
50–59 år	10 082	7 003	1 630	575	293	159	286	77	31	22	3	3
60– år	6 313	5 029	762	245	117	46	82	22	3	5	-	2
Ålder okänd	297	276	13	3	4	-	1	-	-	-	-	-
Kön okänt	456	401	34	14	4	2	1	-	-	-	-	-

Tabell 3.5. Personer misstänkta för brott efter brottstyp och ålder vid brottet, år 2009
 Persons suspected of offences, by type of offence and age at the time of offence, 2009
 Anm. Antalet personer redovisas netto per rad, dvs. varje person förekommer endast en gång per rad

Brottstyp	Ålder, år											Totalt		
	15	16	17	18	19	20	21–24	25–29	30–39	40–49	50–59		60– okänd	
SAMTLIGA BROTT	6 717	5 754	5 568	4 984	4 582	4 274	14 563	14 362	22 228	20 802	12 634	7 821	563	124 852
Brott mot brottsbaliken	5 645	4 712	4 533	3 709	3 097	2 738	9 067	8 906	14 245	12 844	7 134	4 174	442	81 246
3–7 kap. Brott mot person	2 047	1 536	1 411	1 393	1 209	1 104	3 366	3 260	5 622	5 445	2 699	1 383	215	30 690
3 kap. <i>Brott mot liv och hälsa</i>	1 244	989	917	992	806	738	2 102	1 943	3 062	2 796	1 311	552	65	17 517
Fullobordat mord, dråp eller misshandel med dödlig utgång	5	4	5	5	3	6	20	20	31	24	17	13	-	153
Misshandel inkl. grov dårav mot barn 0–6 år	1 215	959	893	963	776	718	2 016	1 864	2 958	2 661	1 229	495	63	16 810
mot barn 7–14 år	-	5	1	3	2	8	34	80	182	92	19	10	1	437
mot barn 15–17 år	434	145	55	32	18	14	27	79	386	372	127	56	23	1 768
mot kvinna 18 år eller äldre	510	431	286	191	97	63	94	58	145	201	89	29	8	2 202
mot man 18 år eller äldre	113	120	136	177	183	187	670	707	1 292	1 333	674	288	17	5 897
Övriga brott mot 3 kap.	322	379	515	667	551	504	1 348	1 088	1 214	874	405	137	15	8 019
4 kap. <i>Brott mot frihet och frid</i>	37	32	34	39	36	26	99	87	108	143	78	50	2	771
dårav grov fridskränkning	999	680	575	501	492	430	1 463	1 497	2 908	2 894	1 459	726	89	14 713
grov kvinnofridskränkning	3	7	4	6	9	9	29	39	159	102	37	9	-	413
olaga hot	1	4	2	8	13	14	98	138	248	204	89	26	1	846
ofredande	542	371	333	273	285	263	823	859	1 608	1 528	759	350	47	8 041
5 kap. <i>Ärekränkingsbrott</i>	368	200	141	122	133	102	390	405	880	979	574	342	29	4 665
6 kap. <i>Sexualbrott</i>	134	73	70	60	54	53	151	177	326	359	218	158	41	1 874
dårav våldtäkt (inkl. grov)	124	86	83	88	73	76	259	270	492	456	241	178	19	2 445
sexuellt tvång, utnyttjande m.m.	56	40	56	50	50	50	158	137	194	134	67	26	11	1 029
sexuellt ofredande	34	14	15	16	10	6	89	30	83	67	28	23	3	348
7 kap. <i>Brott mot familj</i>	46	34	19	24	21	20	89	103	228	245	129	113	4	1 075
8–12 kap. Brott mot förmögenhet	-	-	2	1	3	2	25	67	150	96	23	6	2	377
8 kap. <i>Stöld, rån m.m.</i>	4 040	3 322	2 693	2 380	1 943	1 682	5 655	5 561	8 557	7 594	4 376	2 647	134	50 584
Tillgrepp av motorivet fortskaffningsmedel	3 225	2 645	2 018	1 730	1 365	1 143	3 882	3 881	5 768	5 102	3 010	2 145	61	35 955
dårav bitillgrepp (inkl. försök)	278	258	210	210	136	114	372	280	391	252	86	9	1	2 597
Tillgrepp av icke motorivet fortskaffningsmedel	166	183	159	157	108	88	282	225	308	202	63	8	1	1 950
dårav cykel	60	30	22	33	29	25	81	66	114	127	46	3	2	638
Inbrottsstöld	57	29	19	27	26	20	67	58	108	109	45	3	1	569
dårav i bostad	291	289	269	296	261	220	602	508	674	553	169	12	4	4 148
Övrig stöld och snatteri	53	63	68	87	75	50	153	121	164	130	44	5	3	1 016
dårav ur och från motorivet fordon	2 629	2 095	1 511	1 276	992	835	3 027	3 286	5 029	4 540	2 754	2 050	49	30 073
i butik, varuhus o.d.	56	70	77	99	105	83	230	178	262	199	56	4	1	1 420
ficksstöld	2 260	1 799	1 264	969	730	643	2 421	2 806	4 362	4 017	2 548	1 996	42	25 857
Rån (inkl. grovt)	46	33	20	29	21	14	77	82	90	38	19	7	4	480
dårav bankrån	195	180	185	204	148	105	290	214	174	69	20	6	4	1 794
butiksrän	1	2	9	6	9	2	12	10	9	4	1	1	-	66
mot privatperson	36	32	45	44	41	24	69	45	34	18	3	3	2	396
Övriga brott mot 8 kap.	142	129	126	134	79	61	145	106	86	27	14	3	1	1 053
	69	51	71	64	48	57	180	149	271	238	136	77	2	1 413

Tabell 3.5 (forts). Personer misstänkta för brott efter brottstyp och ålder vid brottet, år 2009

Brottstyp	Ålder, år											Totalt		
	15	16	17	18	19	20	21–24	25–29	30–39	40–49	50–59		60– Ålder okänd	
9 kap. Bedrägeri och annan oredlighet därav bedrägeri, grovt bedrägeri, bedrägligt beteende	265	222	292	339	356	355	1 220	1 175	1 631	1 242	525	162	31	7 815
häleri, häleriförseelse	84	109	170	204	232	236	801	751	1 016	787	376	112	25	4 903
10 kap. Förskingring och annan trolöshet	159	99	113	132	112	118	377	382	551	442	135	44	4	2 668
11 kap. Brott mot borgenärer m.m.	135	129	102	75	64	58	238	221	414	404	203	58	12	2 113
12 kap. Skadegörelsebrott	-	-	5	9	11	18	147	233	855	911	544	222	16	2 971
13–15 kap. Brott mot allmänheten	834	635	551	556	439	378	1 065	851	1 027	873	413	131	15	7 768
13 kap. Allmänfarliga brott	133	281	790	233	175	138	477	554	875	597	264	154	50	4 721
14 kap. Förfalskningsbrott	61	45	21	33	24	16	81	57	95	94	68	93	1	689
15 kap. Mened, falskt åtal m.m.	25	45	105	49	52	58	249	373	566	377	125	33	25	2 082
16–20 kap. Brott mot staten	49	193	672	153	99	68	157	143	241	136	73	29	27	2 040
16 kap. Brott mot allmän ordning	337	285	340	434	360	374	1 338	1 190	1 632	1 324	663	283	59	8 619
17 kap. Brott mot allmän verksamhet	49	25	24	59	26	45	145	147	191	188	119	69	16	1 103
därav våld mot tjänsteman	297	263	316	387	336	333	1 207	1 056	1 410	1 109	514	195	22	7 445
18–20 kap. Högmålsbrott, brott mot riktets säkerhet, tjänstefel m.m.	68	72	99	126	130	108	427	371	422	331	147	70	1	2 372
Brott mot specialstraffrättsliga författningar	-	-	-	-	1	-	1	6	41	40	39	20	21	169
Brott mot trafikbrottslagen	1 708	1 714	1 738	2 126	2 299	2 264	8 089	7 997	11 632	11 271	6 931	3 999	128	61 896
därav rattfylleri (inkl. grovt)	1 011	818	677	742	852	781	3 226	3 526	6 018	6 558	4 332	2 936	13	31 490
därav rattfylleri under påverkan av narkotika	116	147	131	256	312	308	1 239	1 301	2 604	3 424	2 874	2 094	5	14 811
Brott mot narkotikastrafflagen	24	36	52	134	184	193	859	947	1 257	1 252	484	66	2	5 490
därav överlåtelse m.m.	472	710	936	1 317	1 407	1 384	4 814	4 303	4 540	3 590	1 541	196	9	25 219
Brott mot miljöbalken	31	51	51	113	106	148	427	442	520	458	221	42	3	2 613
Brott mot skattebrottslagen m.m.	470	701	927	1 300	1 391	1 353	4 716	4 205	4 385	3 472	1 474	176	6	24 576
Brott mot skattebrottslagen	-	1	2	10	9	8	21	24	92	112	153	119	47	598
Brott mot övriga specialstraffrättsliga författningar	-	-	3	10	7	8	99	175	740	745	425	155	6	2 373
därav smugglingslagen	-	-	1	7	13	15	85	152	372	259	127	39	1	1 071
alkohollagen	346	362	360	490	493	583	1 946	2 106	2 797	2 580	1 347	710	52	14 172
vapenlagen	6	14	28	52	47	65	238	268	361	285	114	39	-	1 517
lagen om besöksförbud, överträdelse	34	34	33	39	30	133	112	66	126	162	118	55	-	942
	80	87	88	97	109	107	421	444	493	419	228	190	1	2 764
	1	3	1	6	8	9	48	94	160	228	101	35	1	695

Tabell 3.6. Kvinnor misstänkta för brott efter brottstyp och ålder vid brottet, år 2009
 Women suspected of offences, by type of offence and age at the time of offence, 2009
 Anm. Antalet personer redovisas netto per rad, dvs. varje person förekommer endast en gång per rad.

Brottstyp	Ålder, år										Totalt			
	15	16	17	18	19	20	21-24	25-29	30-39	40-49		50-59	60- Ålder okänd	
SAMTLIGA BROTT	1 949	1 665	1 590	1 041	917	786	2 543	2 391	4 371	4 416	2 525	1 498	88	25 780
Brott mot brottsbalken	1 870	1 522	1 471	856	695	534	1 780	1 736	3 308	3 132	1 766	1 143	84	19 897
3-7 kap. Brott mot person	416	286	219	170	187	144	414	438	1 027	949	417	204	54	4 925
3 kap. <i>Brott mot liv och hälsa</i>	244	170	129	98	112	76	210	245	528	459	164	67	11	2 513
Fullbordat mord, dråp eller misshandel med dödlig utgång	-	1	-	-	-	-	1	2	2	1	3	1	-	11
Misshandel inkl. grov dårv mot barn 0-6 år	241	167	129	96	110	75	200	229	511	440	145	61	11	2 415
dårv mot barn 7-14 år	-	1	-	-	1	1	14	40	73	31	4	1	-	166
mot barn 15-17 år	95	25	8	3	2	3	3	28	168	102	21	10	6	474
mot kvinna 18 år eller äldre	106	82	48	16	15	6	9	3	36	41	14	3	2	381
mot man 18 år eller äldre	54	57	65	55	61	45	111	83	121	128	54	23	1	858
Övriga brott mot 3 kap.	19	22	17	30	42	27	80	95	177	160	60	27	2	758
4 kap. <i>Brott mot frihet och frid</i>	3	2	-	3	2	2	10	16	16	19	19	6	-	98
dårv grov fridskränkning	228	136	100	70	86	61	195	149	442	436	226	114	23	2 266
grov kvinnofridskränkning	-	-	-	1	1	2	2	10	53	15	9	1	-	94
olaga hot	-	-	-	-	-	-	-	2	1	1	1	-	-	5
ofredande	129	75	61	33	39	20	83	48	186	158	64	27	8	931
5 kap. <i>Årekränkingsbrott</i>	104	54	38	25	34	29	86	61	167	218	130	75	12	1 033
6 kap. <i>Sexualbrott</i>	42	27	27	25	17	21	43	51	118	124	73	45	18	631
dårv våldtäkt (inkl. grov)	2	4	4	5	1	-	4	5	11	9	5	-	-	50
sexuellt tvång, utnyttjande m.m.	-	-	2	2	-	-	3	3	4	2	3	-	-	19
sexuellt ofredande	2	1	1	-	-	-	-	1	1	2	1	-	-	8
7 kap. <i>Brott mot familj</i>	-	2	1	2	1	2	17	45	80	43	6	3	2	202
8-12 kap. Brott mot förmögenhet	1 513	1 161	874	604	472	371	1 297	1 237	2 213	2 162	1 301	878	19	14 102
8 kap. <i>Stöld, rån m.m.</i>	1 407	1 072	761	519	390	279	1 017	969	1 709	1 647	1 067	806	15	11 658
Tillgrepp av motordrivet fortkaffningsmedel	21	21	19	15	15	10	34	15	39	28	5	-	1	223
dårv bil tillgrepp (inkl. försök)	11	17	15	11	13	7	26	13	33	23	3	-	1	173
Tillgrepp av icke motordrivet fortkaffningsmedel	3	1	2	1	3	3	13	3	10	14	3	1	-	57
dårv cykel	3	1	2	1	3	3	13	3	10	13	3	1	-	56
Inbrottsstöld	19	25	14	14	22	15	45	40	60	65	22	1	-	342
dårv i bostad	7	3	5	2	7	4	12	16	11	17	7	-	-	91
Övrig stöld och snatteri	1 359	1 022	700	488	366	260	957	928	1 619	1 559	1 026	796	13	11 093
dårv ur och från motordrivet fordon	1	4	3	6	8	5	17	14	15	21	-	-	-	94
i butik, varuhus o.d.	1 303	979	680	458	328	236	873	875	1 523	1 455	973	784	13	10 480
ficksstöld	8	6	3	2	4	3	13	8	14	14	6	3	-	84
Rån (inkl. grovt)	20	13	15	8	7	3	14	12	9	9	1	-	-	111
dårv bankrån	-	-	-	-	-	-	-	-	-	-	-	-	-	-
butiksrän	-	-	1	-	1	1	4	3	1	4	-	-	-	15
mot privatperson	20	11	14	6	5	1	7	6	3	1	1	-	-	75
Övriga brott mot 8 kap.	8	7	27	12	4	6	23	25	52	54	27	8	1	254

Tabell 3.6 (forts). Kvinnor misstänkta för brott efter brottstyp och ålder vid brottet, år 2009

Brottstyp	Ålder, år											Totalt		
	15	16	17	18	19	20	21–24	25–29	30–39	40–49	50–59		60–	Ålder okänd
9 kap. Bedrägeri och annan oredlighet därav bedrägeri, grovt bedrägeri, bedrägligt beteende häleri, hälenförseelse	34	45	71	66	70	72	257	233	346	303	112	28	2	1 639
10 kap. Försökning och annan trolöshet	13	32	56	52	54	60	194	187	265	232	96	23	2	1 266
11 kap. Brott mot borgenärer m.m.	16	9	13	14	14	12	59	46	78	70	13	5	-	349
12 kap. Skadegörelsebrott	18	20	24	9	14	17	50	40	98	134	58	17	1	500
13–15 kap. Brott mot allmänheten	-	-	3	1	1	4	16	26	119	110	48	17	-	345
13 kap. Allmänfarliga brott	91	47	51	38	33	24	87	67	151	134	61	19	1	804
14 kap. Förfalskningsbrott	35	126	440	87	54	34	118	114	208	142	72	46	6	1 482
15 kap. Mened, falskt åtal m.m.	7	6	2	3	5	3	18	16	29	22	23	35	-	169
16–20 kap. Brott mot staten	5	11	37	8	10	12	50	70	107	84	24	4	3	425
16 kap. Brott mot allmän ordning	24	110	404	76	39	19	50	31	80	37	25	8	3	906
17 kap. Brott mot allmän verksamhet	70	55	62	55	46	57	154	104	211	211	100	56	5	1 186
därav våld mot tjänsteman	5	3	4	10	5	7	11	18	19	32	16	18	2	150
18–20 kap. Högmålsbrott, brott mot rikets säkerhet, tjänstefel m.m.	68	52	58	45	40	50	144	88	184	168	76	35	1	1 009
Brott mot specialstraffrättsliga författningar	19	20	27	22	21	25	86	50	89	81	28	19	-	487
Brott mot trafikbrottslagen	-	-	-	-	1	-	-	-	9	14	8	3	2	37
därav rattfylleri (inkl. grovt)	133	208	189	257	316	334	1 086	906	1 524	1 779	928	381	4	8 045
Brott mot narkotikastrafflagen	45	62	55	63	86	71	281	309	619	975	568	268	-	3 402
därav överläteelse m.m.	27	25	17	32	32	23	117	96	229	473	359	181	-	1 611
Brott mot bidragsbrottslagen	-	3	3	10	20	17	59	82	154	208	69	10	-	635
Brott mot miljöbalken	65	116	111	171	215	216	650	454	600	662	251	25	-	3 536
Brott mot skattebrottslagen m.m.	3	5	3	11	11	15	41	39	41	70	44	7	-	290
Brott mot bidragsbrottslagen	65	115	110	169	212	212	643	441	589	644	229	22	-	3 451
Brott mot övriga specialstraffrättsliga författningar	-	-	-	2	2	2	4	4	11	7	17	16	1	66
därav smugglingslagen	-	-	2	1	1	1	14	19	90	84	43	9	-	264
alkohollagen	-	-	-	3	6	7	39	72	162	107	37	14	-	447
vapenlagen	27	41	34	44	55	80	250	209	317	297	125	58	3	1 540
lagen om besöksförbud, överträdelser	-	2	4	4	10	6	25	15	39	33	13	6	-	157
	5	8	3	6	5	18	15	4	15	30	12	4	-	125
	5	10	13	10	19	11	66	55	70	53	24	14	-	350
	-	1	1	-	-	2	4	6	15	24	12	3	-	68

Tabell 3.7. Män misstänkta för brott efter brottstyp och ålder vid brottet, år 2009
Men suspected of offences, by type of offence and age at the time of offence, 2009
Anm. Antalet personer redovisas netto per rad, dvs. varje person förekommer endast en gång per rad.

Brottstyp	Ålder, år											Totalt		
	15	16	17	18	19	20	21–24	25–29	30–39	40–49	50–59		60–	Ålder okänd
SAMTLIGA BROTT	4 766	4 083	3 976	3 937	3 651	3 474	11 974	11 929	17 789	16 345	10 082	6 313	297	98 616
Brott mot brottsbalken	3 773	3 186	3 060	2 848	2 397	2 198	7 264	7 150	10 902	9 692	5 356	3 027	273	61 126
3–7 kap. Brott mot person	1 631	1 250	1 192	1 222	1 022	959	2 946	2 820	4 588	4 492	2 281	1 179	140	25 722
3 kap. Brott mot liv och hälsa	1 000	819	788	894	694	661	1 889	1 696	2 532	2 335	1 147	485	45	14 985
Fullbordat mord, dråp eller misshandel med dödlig utgång	5	3	5	5	3	6	18	18	29	23	14	12	-	141
Misshandel inkl. grov dråv mot barn 0–6 år	974	792	764	867	666	642	1 814	1 633	2 445	2 219	1 084	434	43	14 377
mot barn 7–14 år	-	4	1	3	1	7	20	40	109	61	15	9	-	270
mot barn 15–17 år	339	120	47	29	16	11	24	51	217	270	106	46	15	1 291
mot kvinna 18 år eller äldre	404	349	238	175	82	57	85	55	108	159	75	26	6	1 819
mot man 18 år eller äldre	59	63	71	122	122	142	557	623	1 171	1 204	620	265	11	5 030
Övriga brott mot 3 kap.	303	357	498	637	509	476	1 268	992	1 037	714	345	110	12	7 258
4 kap. Brott mot frihet och frid	34	30	34	36	34	24	89	71	92	124	59	44	2	673
därav grov fridsränkning	771	544	475	430	406	369	1 264	1 348	2 462	2 455	1 233	612	60	12 429
grov kvinnofridsränkning	3	7	4	5	8	7	27	29	106	87	28	8	-	319
olaga hot	1	4	2	8	13	14	97	136	247	203	88	26	1	840
ofredande	413	296	272	239	246	243	739	811	1 418	1 369	695	323	37	7 101
5 kap. Årekränkingsbrott	264	146	103	97	99	73	302	344	712	760	444	267	13	3 624
6 kap. Sexualbrott	92	46	43	35	37	32	108	126	207	235	144	113	21	1 239
därav våldtäkt (inkl. grov)	122	82	79	83	72	76	253	265	481	447	236	178	15	2 389
sexuellt tvång, utnyttjande m.m.	56	40	54	48	50	50	154	134	190	132	64	26	9	1 007
sexuellt ofredande	32	13	14	16	10	6	19	29	82	65	28	23	3	340
7 kap. Brott mot familj	46	32	18	22	20	20	87	102	224	240	128	113	3	1 055
8–12 kap. Brott mot förmögenhet	-	-	-	-	2	-	8	22	70	53	17	3	-	175
8 kap. Stöld, rån m.m.	2 526	2 157	1 817	1 772	1 467	1 306	4 344	4 310	6 322	5 418	3 065	1 765	85	36 354
Tillgrepp av motordrivet fortkäffningsmedel	1 817	1 569	1 255	1 209	972	861	2 835	2 902	4 045	3 452	1 941	1 338	42	24 238
därav bil tillgrepp (inkl. försök)	257	237	191	195	121	103	338	265	352	224	81	9	-	2 373
Tillgrepp av icke motordrivet fortkäffningsmedel	155	166	144	146	95	81	256	212	275	179	60	8	-	1 777
därav cykel	57	29	20	32	26	22	68	63	104	113	43	2	2	581
Inbrottsstöld	54	28	17	26	23	17	54	55	98	96	42	2	1	513
därav i bostad	272	264	255	282	239	204	557	467	613	487	147	11	4	3 802
Övrig stöld och snatter	46	60	63	85	68	46	141	105	153	113	37	5	3	925
därav ur och från motordrivet fordon i butik, varuhus o.d.	1 269	1 069	809	787	623	574	2 060	2 349	3 398	2 979	1 726	1 253	32	18 928
fickstöld	55	66	74	93	95	77	212	164	247	178	56	4	-	1 321
Rån (inkl. grovt)	956	818	582	511	402	407	1 541	1 922	2 828	2 560	1 573	1 211	26	15 337
därav bankrån	38	25	17	26	17	11	64	74	76	24	13	4	4	393
butiksrän	175	167	170	195	141	102	276	202	165	60	19	6	4	1 682
mot privatperson	1	2	9	6	9	2	12	10	9	4	1	1	-	66
Övriga brott mot 8 kap.	36	32	44	43	40	23	65	42	33	14	3	3	2	380
	122	118	112	128	74	60	138	100	83	26	13	3	1	978
	61	44	44	52	44	51	157	124	218	184	109	69	1	1 158

Tabell 3.7 (forts). Män misstänkta för brott efter brottstyp och ålder vid brottet, år 2009

Brottstyp	Ålder, år											Totalt		
	15	16	17	18	19	20	21-24	25-29	30-39	40-49	50-59		60- Ålder okänd	
9 kap. Bedrägeri och annan oredlighet därav bedrägeri, grovt bedrägeri, bedrägligt beteende	231	177	221	271	285	281	959	940	1 280	936	409	133	20	6 143
häleri, häleriförseelse	71	77	114	152	178	176	606	563	746	552	276	89	15	3 615
10 kap. Förskingring och annan trolöshet	143	90	100	116	97	104	315	335	473	372	122	39	3	2 309
11 kap. Brott mot borgenärer m.m.	117	109	78	66	50	41	188	181	316	270	145	41	10	1 612
12 kap. Skadegörelsebrott	-	-	2	8	10	14	131	206	733	793	492	203	-	2 592
13-15 kap. Brott mot allmänheten	743	588	500	518	406	353	978	783	875	738	352	112	14	6 960
13 kap. Allmänfarliga brott	97	155	350	146	120	104	355	434	661	454	191	108	32	3 207
14 kap. Förfalskningsbrott	54	39	19	30	19	13	63	40	66	72	45	58	1	519
15 kap. Mened, falskt åtal m.m.	20	34	68	41	42	46	196	299	456	293	101	29	19	1 644
16-20 kap. Brott mot staten	24	83	268	77	59	49	106	111	158	98	47	21	15	1 116
16 kap. Brott mot allmän ordning	267	230	278	379	314	317	1 183	1 084	1 420	1 112	563	227	32	7 406
17 kap. Brott mot allmän verksamhet	44	22	20	49	21	38	134	129	172	155	103	51	8	946
därav våld mot tjänsteman	229	211	258	342	296	283	1 062	966	1 225	941	438	160	19	6 430
18-20 kap. Högmålsbrott, brott mot rikets säkerhet, tjänstefel m.m.	49	52	72	104	109	83	341	321	333	250	119	51	1	1 885
Brott mot specialstraffrättsliga författningar	-	-	-	-	-	-	1	6	32	26	31	17	5	118
Brott mot trafikbrottslagen	1 575	1 504	1 549	1 868	1 974	1 922	6 980	7 068	10 073	9 469	5 987	3 610	26	53 605
därav rattfylleri (inkl. grovt)	966	755	622	679	759	705	2 933	3 202	5 379	5 569	3 759	2 667	2	27 997
rattfylleri under påverkan av narkotika	89	122	114	224	278	282	1 113	1 198	2 364	2 942	2 510	1 912	-	13 148
Brott mot narkotikastrafflagen	24	33	49	124	164	174	799	864	1 101	1 043	415	56	-	4 846
därav överlåtelse m.m.	407	594	825	1 145	1 191	1 164	4 158	3 847	3 938	2 927	1 290	171	8	21 665
innehav, eget bruk	28	46	48	102	95	132	382	403	479	388	177	35	3	2 318
Brott mot miljöbalken	405	586	817	1 130	1 178	1 138	4 069	3 762	3 794	2 827	1 245	154	5	21 110
Brott mot skattebrottslagen m.m.	-	1	2	8	7	6	17	20	80	105	134	100	5	485
Brott mot bidragsbrottslagen	-	-	1	9	6	7	85	156	648	659	380	144	-	2 095
Brott mot övriga specialstraffrättsliga författningar	-	-	1	4	7	8	46	80	209	152	90	25	-	622
därav smugglingslagen	319	320	326	446	437	502	1 686	1 890	2 470	2 277	1 215	650	11	12 549
alkohollagen	6	11	24	48	37	58	206	248	315	250	96	33	-	1 332
vapenlagen	29	26	30	33	25	115	97	62	111	131	106	51	-	816
lagen om besöksförbud, överträdelse	75	77	75	87	90	96	355	389	423	365	204	176	1	2 413
	1	2	-	6	8	7	44	88	145	204	89	32	-	626

Tabell 3.8. Brottsdeltaganden för personer misstänkta för brott efter brottstyp och ålder vid brottet, år 2009
 Crime-participations among persons suspected of offence and age at the time of offence, 2009
 Anm. Om flera personer misstänkta ha deltagit i ett och samma brott räknas ett brott för varje person. I tabellen redovisas endast brottsdeltaganden där misstänke kvarstår efter beslut i åtalsfrågan.

Brottstyp	Ålder, år											Totalt		
	15	16	17	18	19	20	21–24	25–29	30–39	40–49	50–59		60– Ålder okänd	
SAMTLIGA BROTT	12 073	11 147	12 112	13 094	13 666	13 491	44 457	47 606	68 254	65 437	32 468	13 709	560	348 074
Brott mot brottsbalken	10 146	8 517	8 933	8 689	8 434	7 803	23 467	25 085	36 259	33 233	16 088	6 857	424	193 935
3–7 kap. Brott mot person	3 136	2 448	2 410	2 226	2 164	1 877	5 865	6 036	10 741	10 920	5 195	2 443	176	55 637
3 kap. <i>Brott mot liv och hälsa</i>	1 530	1 324	1 298	1 310	1 209	1 039	2 907	2 665	4 243	3 841	1 731	731	48	23 876
Fullbordat mord, dråp eller misshandel med dödlig utgång	2	6	2	5	6	5	22	25	38	24	18	13	-	166
Misshandel inkl. grov därav mot barn 0–6 år	1 495	1 284	1 263	1 262	1 154	1 003	2 780	2 544	4 079	3 657	1 624	662	47	22 854
mot barn 7–14 år	-	4	2	4	2	6	40	91	242	107	22	10	1	531
mot barn 15–17 år	488	181	74	35	21	18	28	108	498	484	159	65	9	2 168
mot kvinna 18 år eller äldre	557	525	364	212	141	70	121	69	157	240	97	36	5	2 594
mot man 18 år eller äldre	115	137	162	188	236	255	879	928	1 735	1 789	893	397	16	7 730
Övriga brott mot 3 kap.	335	437	661	823	754	654	1 712	1 348	1 447	1 037	453	154	16	9 831
4 kap. <i>Brott mot frihet och frid</i> därav grov fridskränkning	1 298	906	887	731	771	672	2 369	2 513	4 870	5 288	2 587	1 223	68	24 183
grov kvinnofridskränkning	6	12	4	5	11	12	47	53	241	169	59	10	-	629
olaga hot	1	2	2	11	10	17	105	165	285	260	102	32	1	993
ofredande	628	458	498	361	412	383	1 146	1 365	2 431	2 299	1 174	477	40	11 672
5 kap. <i>Årekränkingsbrott</i>	409	225	197	165	167	125	592	541	1 175	1 585	829	534	21	6 565
6 kap. <i>Sexualbrott</i>	160	77	77	60	68	57	181	193	372	415	265	186	40	2 151
därav våldtäkt (inkl. grov) sexuellt tvång, utnyttjande m.m.	148	141	146	123	113	107	384	583	1 094	1 258	580	296	18	4 991
sexuellt ofredande	54	49	102	72	53	62	220	376	453	608	233	46	11	2 339
7 kap. <i>Brott mot familj</i>	37	48	18	18	26	5	28	30	122	193	70	38	2	635
8–12 kap. Brott mot förmögenhet	56	43	25	28	32	33	125	153	392	374	210	178	4	1 653
8 kap. <i>Stöld, rån m.m.</i> Tillgrepp av motordrivet fortkaffningsmedel	6 433	5 353	5 186	5 582	5 414	4 934	14 817	16 341	21 571	19 241	9 283	3 775	138	118 068
därav bil tillgrepp (inkl. försök)	4 322	3 983	3 191	2 901	2 574	2 296	7 490	7 816	11 753	10 286	5 194	2 719	58	64 583
därav ur och från motordrivet fordon i butik, varuhus o.d.	291	360	290	303	196	159	573	426	630	356	116	10	1	3 711
Tillgrepp av icke motordrivet fortkaffningsmedel	165	240	206	224	146	118	424	314	475	269	86	9	1	2 677
därav cykel	67	38	22	43	42	32	90	83	131	154	54	4	2	762
Inbrottsstöld	64	38	18	39	37	22	75	70	121	135	53	4	1	677
därav i bostad	326	425	478	537	466	455	1 150	918	1 189	1 035	304	19	4	7 306
Övrig stöld och snatteri	50	66	104	102	109	88	269	216	238	234	58	10	3	1 547
därav ur och från motordrivet fordon i butik, varuhus o.d.	3 301	2 824	2 038	1 693	1 549	1 417	5 032	5 830	9 278	8 352	4 535	2 590	45	48 484
fickstöld	2 779	2 386	1 640	1 192	991	919	3 725	4 481	7 302	7 025	4 007	2 518	37	39 002
Rån (inkl. grovt) därav bankrån	45	30	25	34	28	21	87	149	117	72	23	7	4	642
butiksbrån	263	278	282	257	268	164	428	288	214	79	25	9	4	2 559
mot privatperson	2	2	9	6	10	7	9	14	13	4	1	1	-	78
Övriga brott mot 8 kap.	37	36	46	46	48	38	118	58	39	24	4	3	2	499
	179	201	189	161	156	84	184	138	100	31	15	3	1	1 442
	74	58	81	68	53	69	217	271	311	310	160	87	2	1 761

Tabell 3.8 (forts). Brottsdeltaganden för personer misstänkta för brott efter brottstyp och ålder vid brottet, år 2009

Brottstyp	Ålder, år											Totalt		
	15	16	17	18	19	20	21–24	25–29	30–39	40–49	50–59		60– Ålder okänd	
9 kap. Bedrägeri och annan oredlighet därav bedrägeri, grovt bedrägeri, bedrägligt beteende	392	329	813	1 551	2 005	1 977	5 025	6 458	6 259	4 644	1 889	294	31	31 667
häleri, häleriförseelse	189	183	674	1 322	1 779	1 797	4 309	5 754	5 295	3 875	1 636	219	25	27 057
10 kap. Förskingring och annan trolöshet	161	123	103	167	167	139	573	561	812	696	223	59	4	3 788
11 kap. Brott mot borgenärer m.m.	125	130	124	93	69	65	349	365	631	1 414	505	71	15	3 956
12 kap. Skadegörelsebrott	-	-	4	13	20	27	242	452	1 617	1 790	1 159	510	24	5 858
13–15 kap. Brott mot allmänheten	1 594	911	1 054	1 024	746	569	1 711	1 250	1 311	1 107	536	181	10	12 004
13 kap. Allmänfarliga brott	141	292	845	252	195	363	642	758	1 453	925	356	240	51	6 513
14 kap. Förfalskningsbrott	58	53	25	31	38	12	104	72	123	104	69	100	-	789
15 kap. Mened, falskt åtal m.m.	39	55	119	57	59	69	362	528	1 001	616	200	101	25	3 231
16–20 kap. Brott mot staten	44	184	701	164	98	282	176	158	329	205	87	39	26	2 493
16 kap. Brott mot allmän ordning	436	424	492	629	661	629	2 143	1 950	2 494	2 147	1 254	399	59	13 717
17 kap. Brott mot allmän verksamhet	65	25	23	63	31	50	162	153	201	218	150	83	13	1 237
därav våld mot tjänsteman	371	399	469	566	629	579	1 980	1 788	2 252	1 847	872	296	25	12 073
18–20 kap. Högmålsbrott, brott mot rikets säkerhet, tjänstefel m.m.	72	80	107	142	171	153	501	462	516	417	184	84	1	2 890
Brott mot specialstraffrättsliga författningar	-	-	-	-	1	-	1	9	41	82	232	20	21	407
Brott mot trafikbrottslagen	1 927	2 630	3 179	4 405	5 232	5 688	20 990	22 521	31 995	32 204	16 380	6 852	136	154 139
därav rattfylleri (inkl. grovt)	1 040	1 026	923	1 140	1 455	1 470	6 328	7 146	12 039	13 977	7 899	3 922	13	58 378
därav rattfylleri under påverkan av narkotika	98	150	124	255	323	327	1 312	1 399	2 743	3 778	3 133	2 211	5	15 858
Brott mot narkotikastrafflagen	10	33	42	119	222	257	1 162	1 468	2 422	2 379	935	114	2	8 865
därav överlåtelse m.m.	569	1 232	1 860	2 589	3 062	3 369	11 340	11 117	11 342	9 427	3 752	495	10	60 164
innehav, eget bruk	43	154	318	272	274	322	655	1 177	709	733	390	91	3	5 141
Brott mot miljöbalken	523	1 076	1 538	2 307	2 771	3 021	10 600	9 867	10 547	8 639	3 340	401	7	54 637
Brott mot skattebrottslagen m.m.	-	1	2	9	10	8	21	27	104	135	181	149	50	697
Brott mot bidragsbrottslagen	-	-	2	17	19	34	265	465	2 185	2 406	1 404	476	9	7 282
Brott mot övriga specialstraffrättsliga författningar	-	-	1	11	17	16	257	603	1 768	1 128	702	182	1	4 686
därav smugningslagen	318	371	391	639	669	791	2 779	3 163	4 557	5 131	2 442	1 628	53	22 932
alkohollagen	3	11	27	59	64	70	292	322	473	398	164	49	-	1 932
vapenlagen	36	35	42	63	54	160	153	157	271	994	349	423	-	2 737
lagen om besöksförbud, överträdelse	64	87	84	96	112	111	504	515	601	485	254	211	1	3 125
	1	1	6	35	16	27	176	320	600	934	420	423	1	2 960

Tabell 3.9. Brottsdeltaganden för kvinnor misstänkta för brott efter brottstyp och ålder vid brottet, år 2009
 Crime-participations among persons suspected of offences, by type of offence and age at the time of offence, 2009
 Anm. Om flera personer misstänks ha deltagit i ett och samma brott räknas ett brott för varje person. I tabellen redovisas endast brottsdeltaganden där misstanke kvarstår efter beslut i åtalsfrågan.

Brottsstyp	Ålder, år											Totalt		
	15	16	17	18	19	20	21–24	25–29	30–39	40–49	50–59		60–	Ålder okänd
SAMTLIGA BROTT	3 129	2 621	2 544	1 932	2 257	2 035	7 235	5 945	11 305	12 507	5 311	2 192	76	59 089
Brott mot brottsbalken	2 984	2 375	2 255	1 464	1 690	1 320	4 607	3 548	7 252	7 365	3 212	1 615	72	39 759
3–7 kap. Brott mot person	693	449	335	260	270	224	711	685	1 654	1 841	736	330	43	8 231
3 kap. <i>Brott mot liv och hälsa</i>	310	221	164	114	135	96	268	352	730	588	201	81	6	3 266
Fullbordat mord, dråp eller misshandel med dödlig utgång	-	1	-	-	-	-	1	2	2	1	3	1	-	11
Misshandel inkl. grov därav mot barn 0–6 år	308	217	164	111	134	93	259	333	706	566	177	74	6	3 148
mot barn 7–14 år	-	1	-	3	1	15	46	99	99	35	5	1	-	204
mot barn 15–17 år	110	32	8	3	2	2	3	55	226	134	23	13	2	613
mot kvinna 18 år eller äldre	115	93	55	18	16	4	13	3	35	49	14	3	2	420
mot man 18 år eller äldre	61	68	79	59	72	53	135	107	142	160	69	26	-	1 031
Övriga brott mot 3 kap.	22	23	22	31	43	33	93	122	204	188	66	31	2	880
4 kap. <i>Brott mot frihet och frid</i>	2	3	-	3	1	3	8	17	22	21	21	6	-	107
därav grov fridskränkning	327	195	137	113	109	104	371	220	684	1 053	424	186	17	3 940
grov kvinnofridskränkning	-	-	-	1	1	2	2	14	79	25	11	1	-	136
olaga hot	-	-	-	-	-	-	-	2	1	1	1	-	-	5
ofredande	156	107	70	47	42	48	95	65	250	221	97	36	7	1 241
5 kap. <i>Årekränkingsbrott</i>	128	64	49	44	38	34	206	94	240	489	207	117	7	1 717
6 kap. <i>Sexualbrott</i>	54	29	28	26	24	22	50	53	136	141	99	57	18	737
därav våldtäkt (inkl. grov)	2	4	4	5	1	-	5	7	14	8	5	2	-	57
sexuellt tvång, utnyttjande m.m.	-	-	2	2	-	-	3	5	5	2	3	-	-	22
sexuellt ofredande	2	1	1	2	1	-	2	1	5	2	4	1	-	9
7 kap. <i>Brott mot familj</i>	-	2	1	2	1	-	2	-	5	4	1	2	-	20
8–12 kap. Brott mot förmögenhet	-	-	2	2	1	2	17	53	90	51	7	4	2	231
8 kap. <i>Stöld, rån m.m.</i>	2 152	1 713	1 358	1 018	1 288	975	3 493	2 498	4 784	4 906	2 249	1 147	18	27 599
Tillgrepp av motordrivet fortkäffningsmedel	1 938	1 575	1 079	743	575	487	1 727	1 602	3 006	2 983	1 499	994	13	18 221
därav bitillgrepp (inkl. försök)	21	30	21	18	17	14	40	21	43	38	5	-	1	269
Tillgrepp av icke motordrivet fortkäffningsmedel	14	24	15	14	16	9	33	19	35	30	3	-	1	213
därav cykel	2	2	1	2	2	1	15	7	9	16	3	1	-	61
Inbrottsstöld	2	2	1	2	2	1	14	7	9	15	3	1	-	59
därav i bostad	21	29	32	18	25	21	74	57	77	106	27	1	-	488
Övrig stöld och snatteri	7	3	19	3	6	5	19	23	12	28	8	-	-	133
därav ur och från motordrivet fordon	1 841	1 488	975	686	522	439	1 552	1 470	2 812	2 745	1 435	984	11	16 960
i butik, varuhus o.d.	1	13	1	12	6	6	27	21	21	28	-	-	-	136
fickstöld	1 770	1 415	939	642	466	367	1 364	1 333	2 540	2 380	1 342	968	11	15 537
därav bankrån	9	6	5	2	5	4	15	10	16	13	8	3	-	96
butiksrån	44	18	21	7	5	7	17	20	9	9	1	-	-	158
mot privatperson	-	-	-	-	-	-	-	-	-	-	-	-	-	-
Övriga brott mot 8 kap.	37	14	20	5	4	3	8	10	3	1	1	-	-	106
därav brott mot 8 kap.	9	8	29	12	4	5	29	27	56	69	28	8	1	285

Tabell 3.9 (forts). Brottsdeltaganden för kvinnor misstänkta för brott efter brottstyp och ålder vid brottet, år 2009

Brottstyp	Ålder, år											Totalt		
	15	16	17	18	19	20	21–24	25–29	30–39	40–49	50–59		60–	Ålder okänd
9 kap. Bedrägeri och annan oredlighet därav bedrägeri, grovt bedrägeri, bedrägligt beteende häleri, häleriförseelse	101	62	162	201	672	429	1 547	643	1 158	1 282	363	55	2	6 677
10 kap. Förskingring och annan trolöshet	74	47	145	187	645	413	1 448	570	1 049	1 120	342	47	2	6 089
11 kap. Brott mot borgenärer m.m.	20	10	13	12	20	11	85	61	101	138	16	6	-	493
12 kap. Skadegörelsebrott	17	23	33	14	12	20	91	129	220	269	214	21	2	1 065
13–15 kap. Brott mot allmänheten	-	-	2	3	1	6	25	51	230	201	105	36	-	660
13 kap. Allmänfarliga brott	96	53	82	57	28	33	103	73	170	171	68	41	1	976
14 kap. Förfalskningsbrott	45	130	470	93	62	33	144	170	493	280	77	61	6	2 064
15 kap. Mened, falskt åtal m.m.	8	6	2	2	8	2	19	21	31	25	23	38	-	185
16–20 kap. Brott mot staten	15	15	53	12	12	10	71	113	350	168	28	12	3	862
16 kap. Brott mot allmän ordning	22	109	415	79	42	21	54	36	112	87	26	11	3	1 017
17 kap. Brott mot allmän verksamhet	94	83	92	93	70	88	259	195	321	338	150	77	5	1 865
därav våld mot tjänsteman	4	4	3	12	4	7	11	23	19	38	20	22	2	169
18–20 kap. Högmålsbrott, brott mot rikets säkerhet, tjänstefel m.m.	90	79	89	81	65	81	248	172	294	283	122	52	1	1 657
Brott mot specialstraffrättsliga författningar	24	23	28	31	27	36	103	72	113	109	34	23	-	623
Brott mot trafikbrottslagen	-	-	-	-	1	-	-	-	8	17	8	3	2	39
därav rattfylleri (inkl. grovt)	145	246	289	468	567	715	2 628	2 397	4 053	5 142	2 099	577	4	19 330
Brott mot narkotikastrafflagen	48	63	67	108	111	111	473	601	1 182	1 882	860	322	-	5 828
därav rattfylleri under påverkan av narkotika	26	27	15	34	28	27	121	97	240	506	374	188	-	1 683
Brott mot narkotikastrafflagen	-	2	1	8	21	24	88	149	244	323	99	12	-	971
därav överåtelse m.m.	71	143	182	259	387	482	1 644	1 153	1 360	1 712	562	66	-	8 021
innehav, eget bruk	5	4	4	14	16	21	40	55	48	130	113	24	-	474
Brott mot miljöbalken	66	139	177	245	371	458	1 588	1 093	1 309	1 575	444	41	-	7 506
Brott mot skattebrottslagen m.m.	-	-	-	2	2	2	4	5	11	7	24	20	1	78
Brott mot bidragsbrottslagen	-	-	1	2	1	4	59	63	232	237	117	19	-	735
Brott mot övriga specialstraffrättsliga författningar	-	-	-	2	7	9	152	316	814	560	237	77	-	2 174
därav smuggningslagen	26	40	39	95	59	107	296	259	454	744	299	73	3	2 494
alkohollagen	-	3	4	3	12	7	23	23	48	60	15	7	-	205
vapenlagen	5	8	3	7	4	22	19	3	26	200	18	5	-	320
lagen om besöksförbud, överträdelse	4	10	12	10	14	16	72	64	70	56	24	14	-	366
	-	-	6	31	-	13	3	24	87	200	74	11	-	449

Tabell 3.10. Brottsdeltaganden för män misstänkta för brott efter brottstyp och ålder vid brottet, år 2009
 Crime-participations among persons suspected of offences, by type of offence and age at the time of offence, 2009
 Anm. Om flera personer misstänkts ha deltagit i ett och samma brott räknas ett brott för varje person. I tabellen redovisas endast brottsdeltaganden där misstanke kvarstår efter beslut i åtalsfrågan.

Brotts­typ	Ålder, år										Totalt			
	15	16	17	18	19	20	21–24	25–29	30–39	40–49		50–59	60–	Ålder okänd
SAMTLIGA BROTT	8 942	8 520	9 562	11 155	11 393	11 431	37 153	41 611	56 871	52 881	27 122	11 503	287	288 431
Brott mot brottsbalken	7 160	6 138	6 672	7 219	6 739	6 476	18 825	21 512	28 967	25 843	12 860	5 237	260	153 908
3–7 kap. Brott mot person	2 443	1 999	2 075	1 964	1 894	1 652	5 142	5 349	9 079	9 074	4 458	2 113	112	47 354
3 kap. <i>Brott mot liv och hälsa</i>	1 220	1 103	1 134	1 196	1 074	942	2 636	2 311	3 511	3 251	1 530	650	33	20 591
Fullbordat mord, dråp eller misshandel med dödlig utgång	2	5	2	5	6	5	20	23	36	23	15	12	-	154
Misshandel inkl. grov dråv mot barn 0–6 år	1 187	1 067	1 099	1 151	1 020	909	2 519	2 209	3 371	3 089	1 447	588	32	19 688
mot barn 7–14 år	-	3	2	4	1	5	25	45	143	72	17	9	-	326
mot barn 15–17 år	378	149	66	32	19	16	25	53	271	350	136	52	5	1 552
mot kvinna 18 år eller äldre	442	432	309	194	125	66	108	66	121	190	83	33	3	2 172
mot man 18 år eller äldre	54	69	83	129	164	202	742	820	1 593	1 628	824	371	11	6 690
Övriga brott mot 3 kap.	313	414	639	792	711	620	1 619	1 225	1 243	849	387	123	13	8 948
4 kap. <i>Brott mot frihet och frid</i>	971	711	750	616	662	588	1 991	2 293	4 181	4 232	2 163	1 037	45	20 220
dråv grov fridskränkning	6	12	4	4	10	10	45	39	162	144	48	9	-	493
grov kvinnofridskränkning	1	2	2	11	10	17	103	163	284	259	101	32	1	986
olega hot	472	351	428	313	370	335	1 049	1 300	2 177	2 077	1 077	441	31	10 421
ofredande	281	161	148	121	129	91	384	447	934	1 095	622	417	10	4 840
5 kap. <i>Årekränkingsbrott</i>	106	48	49	34	44	35	131	140	235	274	165	129	20	1 410
6 kap. <i>Sexualbrott</i>	146	137	142	118	112	107	377	576	1 080	1 250	575	294	14	4 928
dråv våldtäkt (inkl. grov)	54	49	100	70	53	62	216	371	448	606	230	46	9	2 314
sexuellt tvång, utnyttjande m.m.	35	47	17	18	26	5	28	29	120	191	70	38	2	626
sexuellt ofredande	56	41	24	26	31	33	122	153	387	370	209	176	3	1 631
7 kap. <i>Brott mot farnij</i>	-	-	-	-	2	-	7	29	72	67	25	3	-	205
8–12 kap. Brott mot förmögenhet	4 280	3 636	3 822	4 560	4 122	3 953	11 306	13 828	16 763	14 317	7 021	2 623	81	90 312
8 kap. <i>Stöld, rån m.m.</i>	2 383	2 404	2 106	2 156	1 996	1 806	5 750	6 204	8 733	7 300	3 693	1 724	41	46 296
Tillgrepp av motordrivet fortkaffningsmedel	270	330	269	285	179	144	533	405	587	318	111	10	-	3 441
dråv bil tillgrepp (inkl. försök)	151	216	191	210	130	109	391	295	440	239	83	9	-	2 464
Tillgrepp av icke motordrivet fortkaffningsmedel	65	36	21	41	40	31	75	76	122	138	51	3	2	701
dråv cykel	62	36	17	37	35	21	61	63	112	120	50	3	1	618
Inbrottsstöld	305	396	446	519	441	433	1 076	860	1 111	928	277	18	4	6 814
dråv i bostad	43	63	85	99	103	83	250	193	226	206	50	10	3	1 414
Övrig stöld och snatteri	1 459	1 332	1 057	1 006	1 024	977	3 467	4 351	6 454	5 605	3 098	1 605	30	31 465
dråv ur och från motordrivet fordon i butik, varuhus o.d.	68	84	89	154	191	211	419	403	590	276	76	5	-	2 566
fickstöld	1 008	969	695	550	525	552	2 351	3 139	4 751	4 643	2 663	1 549	23	23 418
Rån (inkl. grovt)	36	22	20	31	23	17	72	139	101	59	15	4	4	543
dråv bankrån	219	260	261	249	263	157	411	268	205	70	24	9	4	2 400
butiks­rån	2	2	9	6	10	7	9	14	13	4	1	1	-	78
mot privatperson	37	36	46	45	47	36	113	51	38	20	4	3	2	478
Övriga brott mot 8 kap.	142	187	169	156	152	81	176	128	97	30	14	3	1	1 336
	65	50	52	56	49	64	188	244	254	241	132	79	1	1 475

Tabell 3.10 (forts). Brottsdeltaganden för män misstänkta för brott efter brottstyp och ålder vid brottet, år 2009

Brottstyp	Ålder, år											Totalt		
	15	16	17	18	19	20	21–24	25–29	30–39	40–49	50–59		60– Ålder okänd	
9 kap. Bedrägeri och annan oredlighet därav bedrägeri, grovt bedrägeri, bedrägligt beteende	291	267	651	1 348	1 332	1 546	3 473	5 812	5 096	3 359	1 522	238	20	24 955
hälari, hälensförseelse	115	136	529	1 135	1 134	1 384	2 860	5 183	4 241	2 752	1 290	172	15	20 946
10 kap. Förskingring och annan trolöshet	141	113	90	153	146	126	484	498	711	558	207	53	3	3 283
11 kap. Brott mot borgenärer m.m.	108	107	91	79	57	45	258	236	411	1 145	291	50	11	2 889
12 kap. Skadegörelsebrott	-	-	2	10	19	21	217	400	1 383	1 578	1 047	471	-	5 148
13–15 kap. Brott mot allmänheten	1 498	858	972	967	718	535	1 608	1 176	1 140	935	468	140	9	11 024
13 kap. Allmänfarliga brott	95	162	375	159	132	330	494	582	953	644	277	179	35	4 417
14 kap. Förfälskningsbrott	50	47	23	29	30	10	85	50	92	79	46	62	-	603
15 kap. Mened, falskt åtal m.m.	24	40	66	45	47	59	288	411	647	448	172	89	21	2 357
16–20 kap. Brott mot staten	21	75	286	85	55	261	121	121	214	117	59	28	14	1 457
16 kap. Brott mot allmän ordning	342	341	400	536	591	541	1 883	1 753	2 172	1 808	1 104	322	32	11 825
17 kap. Brott mot allmän verksamhet	61	21	20	51	27	43	151	130	182	179	130	61	5	1 061
därav våld mot tjänsteman	281	320	380	485	564	498	1 731	1 614	1 957	1 564	750	244	22	10 410
18–20 kap. Högmålsbrott, brott mot rikets säkerhet, tjänstefel m.m.	48	57	79	111	144	117	398	390	403	308	150	61	1	2 267
Brott mot specialstraffrättsliga författningar	1 782	2 382	2 890	3 936	4 654	4 955	18 328	20 099	27 904	27 038	14 262	6 266	27	134 523
Brott mot trafikbrottslagen	992	962	856	1 032	1 335	1 347	5 842	6 529	10 837	12 081	7 034	3 599	2	52 448
därav rattfylleri (inkl. grovt)	72	123	109	221	293	296	1 182	1 295	2 492	3 263	2 754	2 022	-	14 122
rattfylleri under påverkan av narkotika	10	31	41	111	201	230	1 073	1 318	1 876	2 055	836	102	-	7 884
Brott mot narkotikastrafflagen	498	1 089	1 678	2 329	2 674	2 882	9 687	9 962	9 980	7 714	3 190	429	9	52 121
därav överlåtelse m.m.	38	150	314	258	258	300	611	1 122	661	603	277	67	3	4 662
Brott mot miljöbalken	457	937	1 361	2 061	2 399	2 559	9 007	8 772	9 236	7 063	2 896	360	6	47 114
innehav, eget bruk	-	1	2	7	8	6	17	22	92	128	155	126	5	569
Brott mot skattebrottslagen m.m.	-	-	1	15	18	30	206	402	1 950	2 166	1 284	454	-	6 526
Brott mot bidragsbrottslagen	-	-	1	9	10	7	105	287	953	568	465	105	-	2 510
Brott mot övriga specialstraffrättsliga författningar	292	330	352	544	609	683	2 471	2 897	4 092	4 381	2 134	1 553	11	20 349
därav smugglingslagen	3	7	23	56	52	62	262	294	418	336	144	42	-	1 699
alkohollagen	31	27	39	56	50	138	134	154	245	793	331	418	-	2 416
vapenlagen	60	77	72	86	98	95	432	451	531	428	230	197	1	2 758
lagen om besöksförbud, överträdelse	1	1	-	4	16	14	173	296	513	734	346	412	-	2 510

Tabell 3.11. Anhållanden, häktningsframställningar och häktade personer, åren 1965–2009
Arrests, application for detention orders and detainees, 1965–2009

År	Anhållanden	Häktningsfram- ställningar	Beslut om häktade personer
1965	16 671	7 380	..
1966	19 062	8 134	..
1967	20 733	8 706	..
1968	22 094	9 468	..
1969	24 158	9 290	..
1970	26 049	9 755	..
1971	26 712	9 429	..
1972	26 228	9 418	..
1973	24 901	9 073	..
1974	24 347	8 077	..
1975	26 962	8 297	..
1976	26 135	8 341	..
1977	27 272	8 641	..
1978	24 569	8 122	..
1979	23 955	7 804	..
1980	27 559	9 362	..
1981	29 271	9 920	..
1982	30 360	9 914	..
1983	28 747	9 455	..
1984	26 388	8 855	..
1985	25 448	8 720	..
1986	26 172	8 286	..
1987	26 648	9 275	..
1988	26 264	11 546	..
1989	25 943	11 953	..
1990	27 221	12 135	..
1991	27 583	12 256	..
1992	28 743	12 929	..
1993	29 114	13 226	..
1994	27 065	12 057	10 263
1995	27 406	11 972	10 129
1996	26 958	10 658	8 656
1997	27 911	10 024	9 276 ¹
1998	27 843	10 708	10 461 ²
1999	26 699	10 305	9 697
2000	26 461	10 904	10 015
2001	25 809	10 520	9 750
2002	27 764	11 901	10 923
2003	28 104	12 077	11 040
2004	29 512	12 687	11 237
2005	29 680	12 813	11 192
2006	30 040	12 963	11 527
2007 ³	31 714	13 044	..
2008	31 100	12 729	11 245
2009	31 234	12 484	10 995

Källa: Åklagarmyndigheten.

¹ Införandet av ett nytt diarieföringssystem (BRÅDIS) gör att siffran kan vara underskattad med några hundra personer.

² Avser i vissa fall omhäktningar.

³ Uppgift om beslut om häktade personer saknas på grund av nytt ärendehanteringssystem (Cåbra).

4 Personer lagförda för brott

Statistik över lagföringsbeslut, lagförda personer och lagförda brott

Persons found guilty of offences

Sammanfattning

- År 2009 fattades cirka 142 000 lagföringsbeslut, vilket är en ökning med drygt 5 procent (7 100 beslut) jämfört med 2008. Antalet lagföringsbeslut ligger därmed på den högsta nivån sedan början på 2000-talet.
- Cirka 32 procent av ökningen bestod av domslut. Antalet domslut ökade med drygt 3 procent, eller 2 250 domslut.
- Den resterande ökningen bestod av åklagarbeslut såsom åtalsunderlåtelse och strafförelägganden. Åtalsunderlåtelse stod för 40 procent och strafförelägganden för 28 procent av ökningen. Det motsvarar en ökning med 2 850 åtalsunderlåtelse och knappt 2 000 strafförelägganden.
- Jämfört med år 2008 ökade antalet lagföringsbeslut främst för snatteri (+3 050 beslut), ringa narkotikabrott (+1 600 beslut), stöld (+610 beslut) samt rattfylleri (+500 beslut). Jämfört med 2008 ökade antalet åtalsunderlåtelse mest för brotten snatteri (+2 000 beslut), ringa narkotikabrott (+680 beslut) och olovlig körning (+270 beslut). Ökningen rör i hälften av alla fall av åtalsunderlåtelse beslut av åklagare där den tilltalade står åtalad för ett eller flera andra brott och det åtalsunderlåtna brottet inte anses påverka (skärpa) straffpåföljden för de åtalade brotten.
- Ökningen av beslut om åtalsunderlåtelse gällande snatteri var störst för män (1 300 beslut). Åtalsunderlåtelse gällande snatteri ökade med cirka 700 beslut för kvinnorna. 33 procent (+ 660 beslut) av ökningen av åtalsunderlåtelse för snatteri gällde personer mellan 15 och 20 år. Männen stod för i princip hela ökningen av åtalsunderlåtelsebeslut gällande ringa narkotikabrott (cirka +680 beslut). Av dessa riktades cirka 230 beslut (34 procent) mot unga män mellan 15 och 20 år.
- Antalet domslut i domstol ökade mest när det gällde brott mot trafikförordningen (+1 450 domslut), ringa narkotikabrott (+660 domslut) och snatteri (+500 domslut) jämfört med 2008.
- För strafförelägganden var ökningen i antal beslut störst för olika brott mot fordonslagen och fordonsförordningen (+1 778 beslut) följt av snatteri (+540 beslut) och ringa narkotikabrott (+270 beslut) jämfört med 2008.
- Antalet lagföringsbeslut för åldersgruppen 15–17 år var oförändrat jämfört med år 2008. Antalet lagföringsbeslut ökade för samtliga övriga åldersgrupper jämfört med 2008.

Inledning

Statistiken över lagförda personer redovisar de personer som av domstol (fällande dom i tingsrätt) eller åklagare (strafföreläggande eller åtalsunderlåtelse) befunnits skyldiga till brott under ett kalenderår. En och samma person kan dock lagföras på olika sätt och vid flera tillfällen under ett år, vilket innebär att statistiken kan redovisas för olika enheter/populationer. I statistiken över lagföringsbeslut, som är den övergripande enheten i statistiken, redovisas samtliga enskilda beslut om lagföringar som tagits under året. Lagföringsbeslut kan indelas i olika begrepp, dels fällande domar i domstol mot en person (så kallade domslut) dels åklagarbeslut (det vill säga strafföreläggande eller åtalsunderlåtelse). Även ordningsbot, som utfärdas av polis eller tull, är en sorts lagföringsbe-

slut. Denna uppgift redovisas dock separat och ingår inte i den övriga statistiken över lagföringsbeslut. En person kan lagföras för flera brott i en och samma lagföring. I statistiken över *lagföringsbeslut* redovisas huvudbrotten i lagföringarna, det vill säga de brott som har den strängaste påföljden i straffskalan, medan samtliga brott som ingår i lagföringsbesluten redovisas i statistiken över *lagförda brott*. Här bör man tänka på att om flera personer har befunnits skyldiga till samma gärning kommer den att inräknas som ett brott flera gånger i statistiken över lagförda brott.

När du tolkar statistiken *tänk på att*

– i lagföringsstatistiken räknas antalet lagföringsbeslut. I brottsstatistiken räknas i stället antalet anmälda brott. Det är därför inte lämpligt att direkt

jämföra fördelningen av huvudbrotten i statistiken över lagföringsbeslut med fördelningen av anmälda brott.

- redovisningen av lagföringsbeslut bygger på huvudbrottet i lagföringsbeslutet, det vill säga brottet med den strängaste påföljden i straffskalan. Det medför att lindrigare brott kan underskattas i förhållande till grövre brott i statistiken över lagföringsbeslut.
- ny lagstiftning kan innebära förändringar av bestämmelsen för ett brott. Ändringar i lagstiftningen medför att man för vissa brott inte kan jämföra antalet lagförda för ett brott med tidigare år utan att beakta eventuella förändringar i lagstiftningen.
- utvecklingen av antalet lagföringsbeslut ofta följer utvecklingen av antalet uppklarade brott och att antalet lagföringsbeslut rörande vissa brott, som trafikbrott och narkotikabrott, till stor del återspeglar polisens och åklagarnas insatser på området.
- statistiken över lagförda brott avser de brott för vilka en enskild person befunnits skyldig, vilket närmast motsvaras av brottsdeltaganden i statistiken över misstänkta personer.
- en och samma person inräknas i statistiken för varje enskilt lagföringsbeslut till skillnad från statistiken över misstänkta personer där en person endast inräknas en gång per brottstyp.
- i lagföringsstatistiken räknas åldern vid lagföringsbeslutet, till skillnad från statistiken för misstänkta personer, där den misstänkta personens ålder räknas utifrån när personen begått brottet.

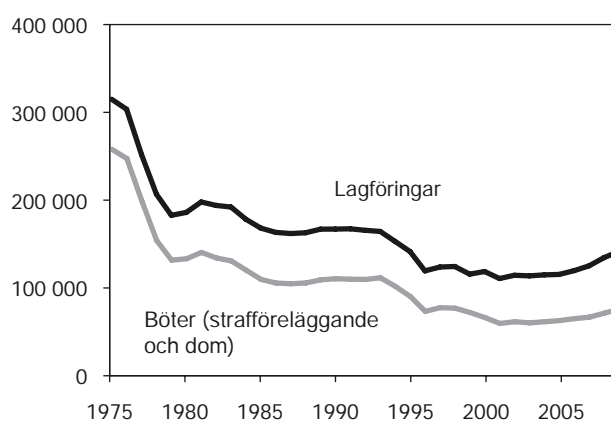
Utvecklingen av antalet lagförda personer

År 2009 fattades närmare 142 000 lagföringsbeslut (eller lagföringar) i Sverige, vilket är en ökning med drygt 5 procent jämfört med 2008. Mer än hälften (eller 71 700 beslut) avsåg *domslut* i tingsrätten, medan resterande 69 900 lagföringar skedde genom ett så kallat *åklagarbeslut*. Drygt 31 procent av uppgången bestod av domslut, vilka ökade med 2 250 beslut (eller 3 procent). Bakom ökningen av lagförda personer låg främst fler lagföringar med huvudbrotten snatteri, ringa narkotikabrott, stöld och rattfylleri. Även antalet åklagarbeslut, såsom åtalsunderlåtelse och strafförelägganden, ökade under 2009. Det motsvarar en ökning av åtalsunderlåtelse med 2 850 beslut (eller 12 procent) och knappt 2 000 beslut (eller 5 procent) om strafförelägganden. Åtalsunderlåtelse stod för 40 procent och strafförelägganden för 28 procent av denna ökning.

Den största ökningen har därmed skett vad gäller åtalsunderlåtelse. Jämfört med 2008 ökade antalet åtalsunderlåtelse mest för brotten snatteri (+2 000 beslut), ringa narkotikabrott (+680 beslut) och olovlig körning (+270 beslut).

Av ökningen på 2 000 beslut om åtalsunderlåtelse gällande snatteri var ökningen störst för män (1 300 beslut). Åtalsunderlåtelse gällande snatteri ökade med cirka 700 beslut för kvinnorna. 33 procent (+660 beslut) av ökningen av åtalsunderlåtelse för snatteri gällde personer mellan 15 och 20 år. Männerna stod för i princip hela ökningen av åtalsunderlåtelsebeslut gällande ringa narkotikabrott (cirka +680 beslut). Av dessa riktades cirka 230 beslut (34 procent) mot unga män mellan 15 och 20 år.

Sett i ett längre perspektiv, sedan år 1975, har antalet lagföringsbeslut mer än halverats. En större del av minskningen inträffade redan i slutet av 1970-talet när fylleri avkriminaliserades. Under den efterföljande perioden, fram till mitten av 1990-talet, kom utvecklingen för både domstols- och åklagarbeslut att karakteriseras av en svagare, men kontinuerlig, minskning av antalet lagföringsbeslut. Framför allt minskade antalet strafförelägganden. Det förklaras delvis av att det för allt fler brott, särskilt brott mot trafikförfattningar och smuglingsbrott, infördes en möjlighet att förelägga ordningsbot. En del av minskningen, i synnerhet nedgången åren 1994–1996, kan sannolikt förklaras av en motsvarande minskning av antalet uppklarade brott dessa år. I mitten av 1990-talet stabiliserades lagföringarna på en relativt konstant nivå. Sedan 2005 har lagföringarna ökat något och ligger nu på den högsta nivån på tio år. Det är främst domslut och åtalsunderlåtelse som har ökat.



År 2009 och förändring jämfört med föregående år:

Samtliga brott	142 000 lagföringsbeslut
	+7 100 (+5 %)

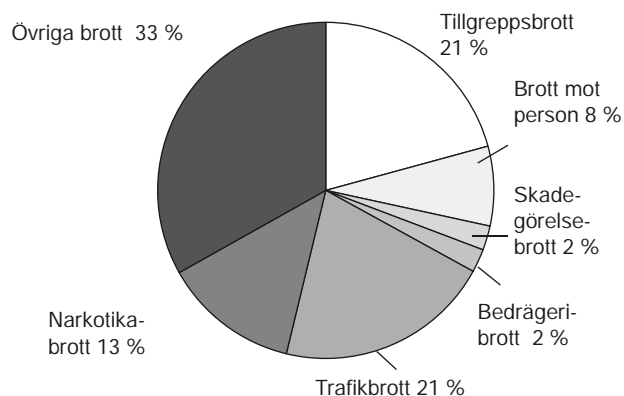
Figur 4.1. Antal lagföringsbeslut, åren 1975–2009.

Struktur

Trafikbrott är, sett till huvudbrotten, den enskilt vanligaste brottskategorin i samband med lagföringar. År 2009 gällde knappt 37 procent av samtliga lagföringsbeslut (gällande huvudbrott) brott mot olika vägtrafikförfattningar. Bland dem är brott mot trafikbrottslagen den största kategorin (drygt 56 procent). Trafikbrottslagen domineras av brotten grov olovlig körning, rattfylleri, olovlig körning och grovt rattfylleri. Trafikbrottens andel av lagföringarna har totalt sett inte förändrats under en tioårsperiod. Däremot har fördelningen inom kategorin förändrats så till vida att *antalet* brott mot trafikbrottslagen har ökat över tid, medan *antalet* brott mot övriga vägtrafikförfattningar har minskat. Den minskade andelen övriga vägtrafikbrott är delvis en följd av att flera sådana brott än tidigare kommit att beivras genom föreläggande om ordningsbot.

Tillgreppsbrott är, jämte trafikbrott, en vanlig brottskategori i lagföringar. År 2009 utgjorde de knappt 21 procent av huvudbrotten för samtliga lagföringsbeslut, vilket är en ökning jämfört med året innan (19 procent för år 2008). Andelen lagföringsbeslut gällande tillgreppsbrott har varierat mellan 23 och 19 procent under den senaste tioårsperioden. Bland tillgreppsbrotten dominerar brottet snatteri, som sett till huvudbrotten utgjorde drygt tre femtedelar av tillgreppsbrotten i lagföringarna 2009.

Knappt 8 procent av huvudbrotten 2009 rörde *brott mot person* (3–7 kap. BrB). Denna kategori domineras av misshandelsbrott, som omfattade cirka 85 procent av samtliga lagföringsbeslut i kategorin brott mot person under året.

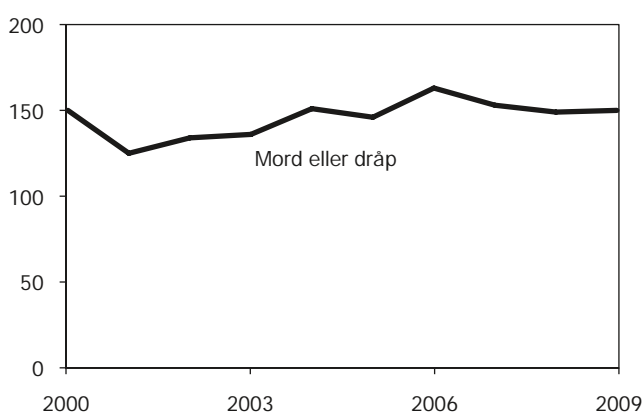


Figur 4.2. Andel (procent) lagföringsbeslut för brott efter huvudbrott, år 2009 (totalt 141 577 personer).

Utvecklingen av antalet lagföringsbeslut avseende våldsbrott, hot m.m.

Mord eller dråp

År 2009 fattades 150 domslut gällande *mord* eller *dråp* (inkl. försök, förberedelse och stämpling till brott) som huvudbrott. Det är i princip samma nivå jämfört med 2008 då 149 domslut om mord eller dråp fattades. Antalet lagföringar gällande mord eller dråp har varierat mellan 125 och 163 beslut sedan år 2000 i en svagt uppåtgående trend. Mord och dråp är en statistiskt sett liten brottskategori, det är därför naturligt att utvecklingen visar på relativt kraftiga årliga variationer.



År 2009 och förändring jämfört med föregående år:

Mord eller dråp	150 lagföringsbeslut +1 (+1 %)
-----------------	-----------------------------------

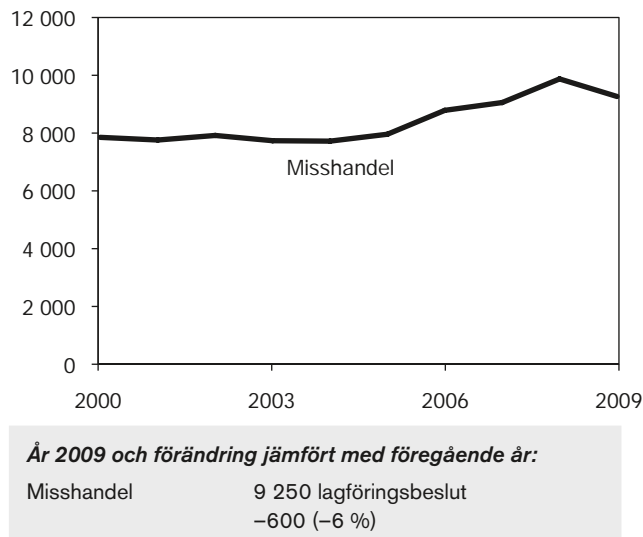
Figur 4.3. Antal lagföringsbeslut med mord eller dråp som huvudbrott, åren 2000–2009.

Misshandel

Bland våldsbrotten utgör *misshandel* (inklusive *grov misshandel*) den största brottskategorin i lagföringarna. År 2009 fattades nästan 9 250 lagföringsbeslut med misshandel som huvudbrott. Under åren 2000–2005 låg antalet lagföringsbeslut gällande misshandel på en relativt stabil nivå på i genomsnitt 7 800 beslut årligen. Under den senare delen av 2000-talet skedde en ökning av antalet lagföringar för misshandel. År 2009 kan dock en minskning med cirka 600 beslut eller 6 procent noteras jämfört med föregående år.

Gärningar som misshandel, olaga hot, ofredande med mera kan, när de utgjort ett led i en upprepad kränkning, rubriceras som grov fridskränkning eller grov kvinnofridskränkning. År 2009 fattades 450 lagföringsbeslut för grov fridskränkning eller grov

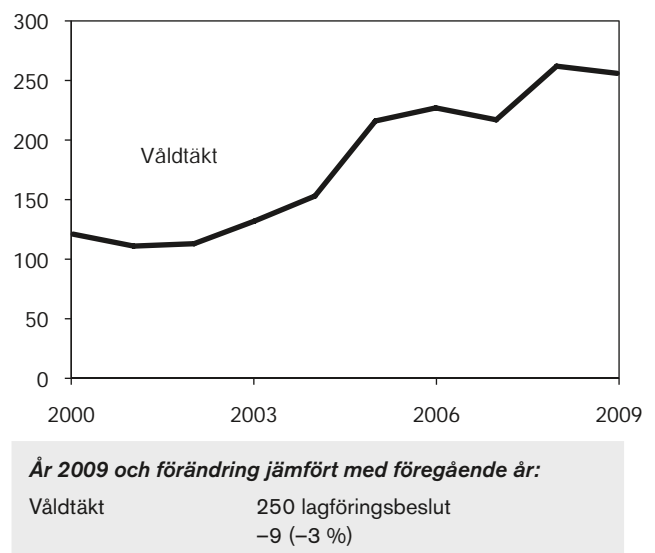
kvinnofridskränkning som huvudbrott. Det är en minskning med 70 beslut eller 14 procent jämfört med 2008.



Figur 4.4. Antal lagföringsbeslut med misshandel som huvudbrott, åren 2000–2009.

Våldtäkt och andra sexualbrott

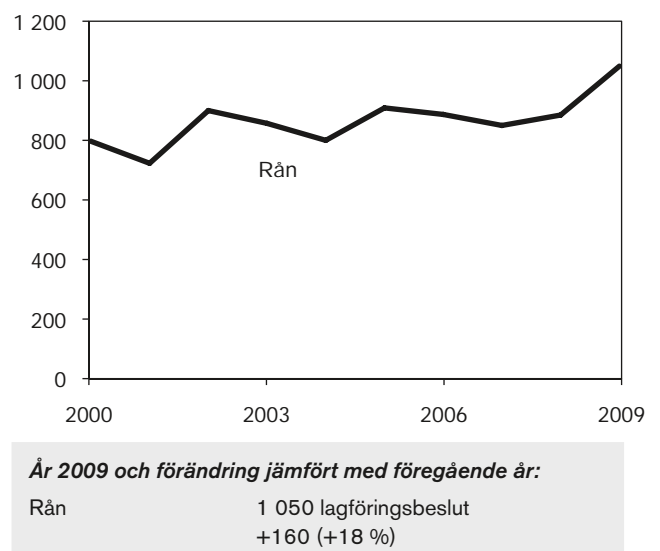
År 2009 fattades cirka 250 lagföringsbeslut gällande våldtäkt (inklusive grov våldtäkt), vilket är en minskning med 9 lagföringar eller 3 procent jämfört med föregående år. Under perioden 2000–2008 kom antalet lagföringsbeslut gällande våldtäkt som huvudbrott att mer än fördubblas. Ökningen var koncentrerad till senare delen av perioden (2005–2008) och kan delvis förklaras av den nya sexualbrottslagstiftningen som trädde i kraft den 1 april 2005. Lagändringen innebar bland annat en utvidgning av bestämmelsen för våldtäkt, och därigenom har en del gärningar som tidigare rubricerats som sexuellt utnyttjande kommit att bedömas som våldtäkt. Med den nya lagstiftningen tillkom även en särskild bestämmelse för våldtäkt mot barn (4 §), vilket försvårar jämförelser över tid av antalet lagföringar när det gäller våldtäkter. År 2009 fattades 160 lagföringsbeslut för våldtäkt mot barn. Den siffran är oförändrad jämfört med föregående år.



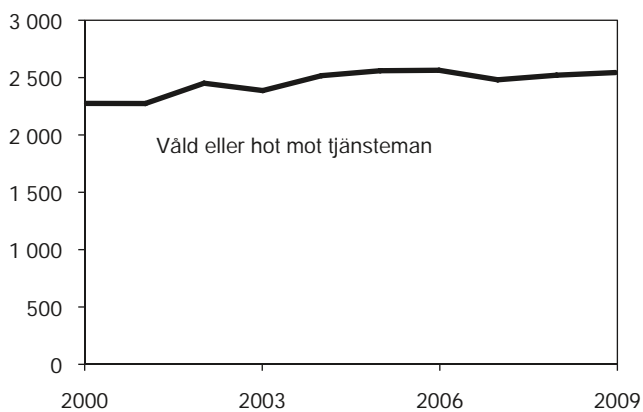
Figur 4.5. Antal lagföringsbeslut med våldtäkt som huvudbrott, åren 2000–2009.

Rån

År 2009 fattades 1 050 lagföringsbeslut gällande rån (inklusive grovt rån), vilket är en ökning med drygt 18 procent eller cirka 160 beslut jämfört med 2008. Antalet lagföringsbeslut för rån har varierat kring en uppåtgående trend den senaste tioårsperioden. Sedan år 2000 har antalet ökat med nästan 250 beslut eller drygt 31 procent.



Figur 4.6. Antal lagföringsbeslut med rån som huvudbrott, åren 2000–2009.



År 2009 och förändring jämfört med föregående år:

Våld eller hot mot tjänsteman	2 550 lagföringsbeslut
	+23 (+1%)

Figur 4.7. Antal lagföringsbeslut med våld eller hot mot tjänsteman som huvudbrott, åren 2000–2009.

Våld eller hot mot tjänsteman

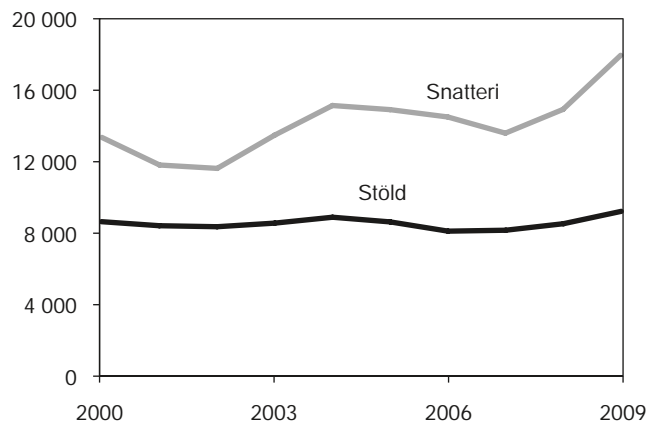
År 2009 uppgick antalet lagföringsbeslut för *våld eller hot mot tjänsteman* till knappt 2 550 beslut. Jämfört med 2008 kan en liten ökning med 23 beslut eller knappt 1 procent noteras. Under åren 2000–2009 har antalet lagföringsbeslut uppvisat små variationer.

Utvecklingen av antalet lagföringsbeslut avseende stöld och andra tillgreppsbrott

Under 2009 fattades närmare 29 400 lagföringsbeslut gällande *stöld och andra tillgreppsbrott*, vilket är en ökning med 3 600 beslut eller 14 procent jämfört med 2008. Lagföringar för snatteri ökade med 3 050 beslut eller 20 procent jämfört med året innan. Under åren 2000–2008 har antalet lagföringsbeslut för tillgreppsbrott varierat kring en nivå på i genomsnitt 24 900 beslut per år.

Stöld och snatteri

Utvecklingen skiljer sig åt mellan olika typer av tillgreppsbrott. År 2009 fattades drygt 9 200 lagföringsbeslut för *stöld (inklusive grov stöld)* och knappt 18 000 lagföringsbeslut för *snatteri*. Både antalet lagföringsbeslut för stöld och antalet lagföringsbeslut som gäller snatteri har ökat sedan år 2000; ökningen är cirka 7 procent för stöld och 34 procent för snatteri. I jämförelse med föregående år har lagföringsbesluten för stöld ökat med 8 procent. Lagföringsbesluten för snatteri ökade med drygt 20 procent, detta är den största årliga ökningen när det gäller tillgreppsbrott sedan år 2000.



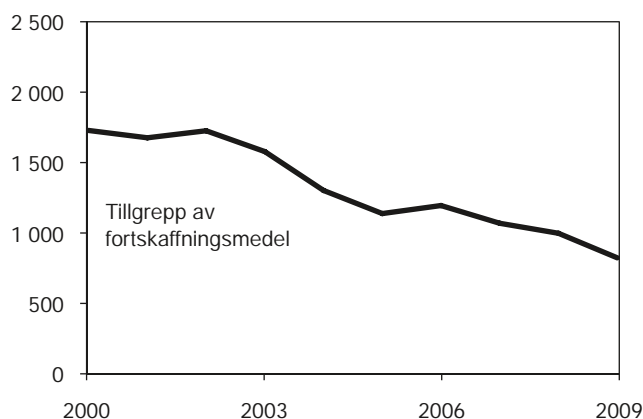
År 2009 och förändring jämfört med föregående år:

Snatteri	18 000 lagföringsbeslut
	+3 050 (+20 %)
Stöld	9 200 lagföringsbeslut
	+690 (+8 %)

Figur 4.8. Antal lagföringsbeslut med stöld eller snatteri som huvudbrott, åren 2000–2009.

Tillgrepp av fortskaffningsmedel

En kontinuerlig nedgång över tid kan konstateras i antalet lagföringsbeslut för *tillgrepp av fortskaffningsmedel*. Antalet lagföringar med tillgrepp av fortskaffningsmedel som huvudbrott uppgick 2009 till drygt 820 beslut, vilket är en minskning med cirka 900 beslut eller 52 procent sedan år 2000. Jämfört med föregående år har antalet lagföringsbeslut för tillgrepp av fortskaffningsmedel minskat med drygt 170 beslut eller 17 procent, vilket faller inom mönstret för variationerna under de senaste tio åren (2000–2009).



År 2009 och förändring jämfört med föregående år:

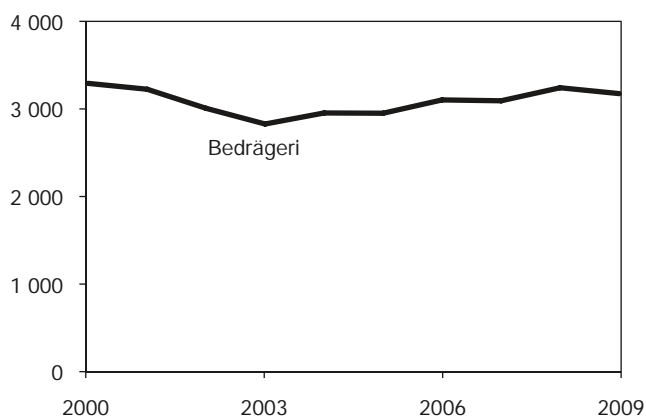
Tillgrepp av fortskaffningsmedel	820 lagföringsbeslut
	-170 (-17 %)

Figur 4.9. Antal lagföringsbeslut med tillgrepp av fortskaffningsmedel som huvudbrott, åren 2000–2009.

Utvecklingen av lagföringsbeslut avseende övriga brott

Bedrägeribrott

År 2009 fattades nära 3 200 lagföringsbeslut för *bedrägeribrott* av olika slag (9 kap.BrB), vilket är en minskning med 2 procent jämfört med 2008. I början av 2000-talet minskade antalet bedrägeribrott under några år för att öka successivt efter år 2003. Totalt sett har antalet lagföringsbeslut för bedrägeribrott med mera som huvudbrott minskat med knappt 120 beslut eller knappt 4 procent sedan år 2000.



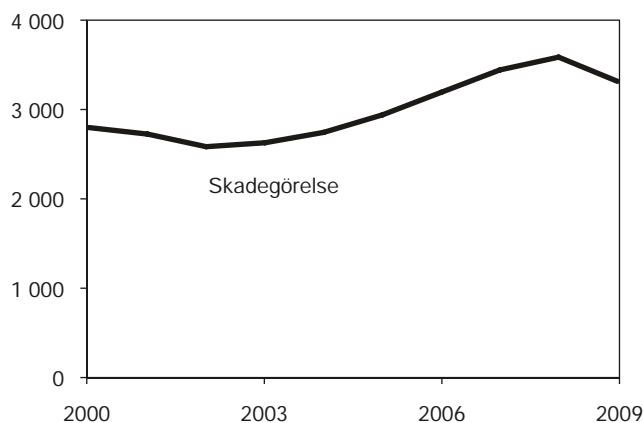
År 2009 och förändring jämfört med föregående år:

Bedrägeri	3 200 lagföringsbeslut -67 (-2 %)
-----------	--------------------------------------

Figur 4.10. Antal lagföringsbeslut med bedrägeri som huvudbrott, åren 2000–2009.

Skadegörelsebrott

Antalet lagföringsbeslut för *skadegörelse* som huvudbrott har under tioårsperioden 2000–2009 ökat med nära 19 procent. Sedan 2002 har trenden varit kontinuerligt uppåtgående. År 2009 minskade dock antalet lagföringsbeslut gällande skadegörelse med 270 beslut eller knappt 8 procent, jämfört med föregående år.



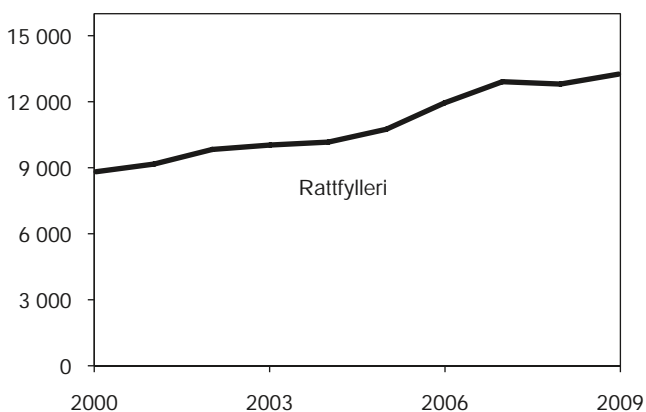
År 2009 och förändring jämfört med föregående år:

Skadegörelse	3 300 lagföringsbeslut -270 (-8%)
--------------	--------------------------------------

Figur 4.11. Antal lagföringsbeslut med skadegörelse som huvudbrott, åren 2000–2009.

Rattfylleri

År 2009 uppgick antalet lagföringsbeslut för *rattfylleri* eller *grovt rattfylleri* som huvudbrott till nära 13 300 beslut. Det motsvarar en ökning med drygt 450 beslut eller knappt 4 procent jämfört med föregående år. Antalet beslut för rattfylleri har under den senaste tioårsperioden 2000–2009 följt en uppåtgående trend. Under denna period har antalet lagföringar ökat med knappt 4 700 beslut eller 52 procent. Utvecklingen av antalet lagföringar rörande trafikbrott som rattfylleri återspeglar till stor del polisens insatser på trafikområdet.



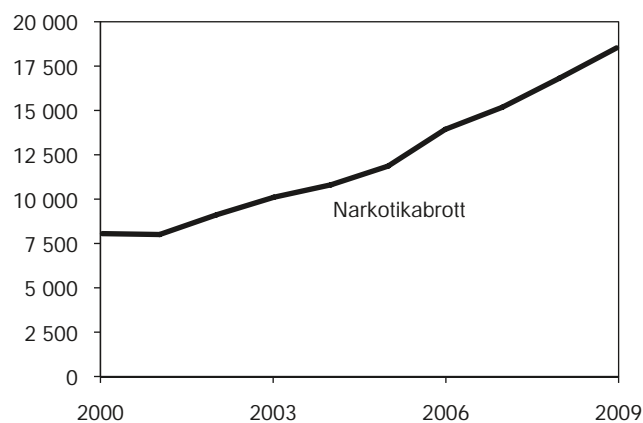
År 2009 och förändring jämfört med föregående år:

Rattfylleri	13 300 lagföringsbeslut +450 (+4 %)
-------------	--

Figur 4.12. Antal lagföringsbeslut med rattfylleri (inkl. grovt rattfylleri) som huvudbrott, åren 2000–2009.

Narkotikabrott

År 2009 fattades drygt 18 500 lagföringsbeslut för brott mot narkotikastrafflagen som huvudbrott. Det är en ökning med 10 procent eller 1 700 beslut jämfört med 2008. Bakom uppgången ligger huvudsakligen att antalet lagföringsbeslut för ringa narkotikabrott ökade med drygt 1 600 beslut eller nära 12 procent. Antalet narkotikalagföringar kan delvis förklaras av förändringar i myndigheters resurser och prioriteringar. Sedan år 2000 har antalet lagföringsbeslut för brott mot narkotikastrafflagen mer än fördubblats och trenden har varit tydligt uppåtående. Det är framför allt lagföringar rörande ringa narkotikabrott som har ökat.



År 2009 och förändring jämfört med föregående år:

Narkotikabrott	18 500 lagföringsbeslut
	+1 700 (+10 %)

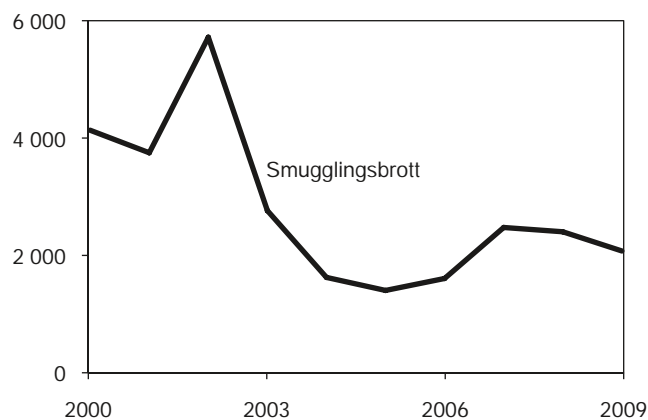
Figur 4.13. Antal lagföringsbeslut med narkotikabrott som huvudbrott, åren 2000–2009.

Smugglingsbrott

Under 2009 fattades omkring 2 100 lagföringsbeslut för brott mot lagen om straff för smuggling, vilket är en minskning med 330 beslut eller nära 14 procent jämfört med föregående år. Det var framför allt olika typer av ringa brott (ringa smuggling och ringa tullbrott) som minskade (med 130 respektive 170 lagföringsbeslut eller 42 respektive 19 procent).

Tullverksåklagare har möjlighet att antingen utfärda ordningsbots- eller strafförelägganden för ringa tull- och smugglingsbrott. Praxis för användandet av ordningsbot respektive strafförelägganden har dock skiftat över tid, vilket har påverkat lagföringsstatistiken eftersom ordningsbotsförelägganden redovisas separat och ingår inte i begreppet lagföringsbeslut. Åren 2003–2004 sjönk antalet lagföringar för smugglingsbrott kraftigt, delvis till följd av att man i större utsträckning utfärdade ordningsbot. Antalet lagfö-

ringar för smugglingsbrott år 2009 är en fortsättning på den nedåtgående trend som påbörjades under början av 1980-talet. För att få en fullständig bild av Tullverkets lagförande verksamhet bör man även studera statistiken över ordningsbotsförelägganden.



År 2009 och förändring jämfört med föregående år:

Smugglingsbrott	2 100 lagföringsbeslut
	-330 (-14 %)

Figur 4.14. Antal lagföringsbeslut med smugglingsbrott som huvudbrott, åren 2000–2009.

Lagförda brott

Från och med 2004 redovisar statistiken, vid sidan av lagföringsbeslut med huvudbrott, även lagförda brott. Eftersom lagföringsstatistiken har en annan avgränsning och detaljeringsgrad av brotten än brottsstatistiken bör man tänka på att antalet lagförda brott inte kan ställas i direkt relation till antalet anmälda brott. Lagförda brott bör i stället jämföras med brottsdeltaganden i brottsstatistiken.

År 2009 lagfördes 242 000 brott, vilket innebär att de cirka 142 000 lagföringsbesluten i snitt avsåg 1,7 brott. Antalet brott per lagföringsbeslut är något lägre än för 2008, då totalt sett cirka 245 000 brott lagfördes motsvarande i genomsnitt 1,8 brott per lagföringsbeslut. Det genomsnittliga antalet lagförda brott är generellt sett något högre för domslut (2,1 brott per domslut) än för åklagarbeslut (1,2 brott/strafförelägganden respektive 1,6 brott per åtalsunderlåtelse). Det genomsnittliga antalet brott per lagföringsbeslut skiljer sig även något mellan lagföringar som rör män (2,1) respektive kvinnor (1,8), liksom mellan lagföringar som rör ungdomar i åldern 15–20 år (1,9) respektive lagföringsbeslut gällande personer över 21 år (1,7).

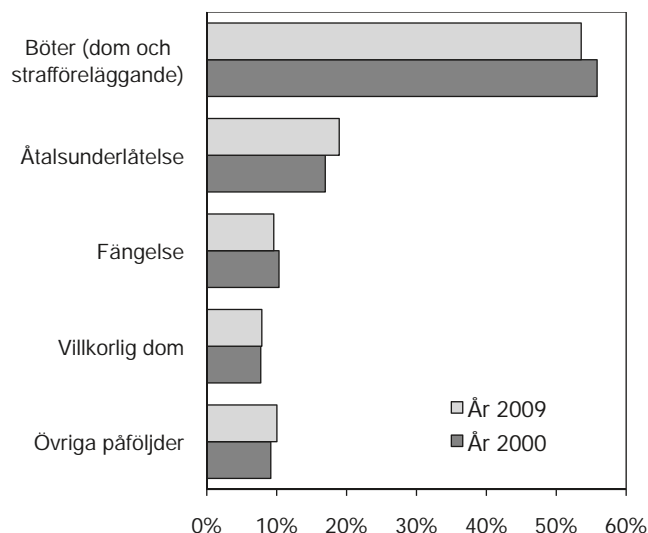
Av de 161 000 brott som lagfördes i domstol år 2009 hade 84 procent begåtts under samma år som

domslutet (63 550 domslut) eller året innan (72 150 domslut). Hur snabbt ett brott kan lagföras beror på flera olika faktorer och varierar mellan olika brotts typer. Stor betydelse kan tillskrivas brottsutredningens omfattning, som i sin tur beror på brottets karaktär. Andelen lagförda brott som begåtts samma år som, eller året innan, lagföringsbeslutet (det vill säga åren 2008–2009), var jämförelsevis hög för brott mot trafikbrottslagen (90 procent), tillgreppsbrott (91 procent) och brott mot narkotikastrafflagen (85 procent). Till de brott där en mycket liten andel hade lagförts redan samma år eller året efter det att brottet begicks, hör bland annat brott mot borgenärer enligt 11 kap. BrB (6 procent) och brott enligt skattebrottslagen (5 procent) som ofta kräver omfattande brottsutredningar.¹

Brottsstrukturen för samtliga lagförda brott ser något annorlunda ut än den för huvudbrotten i lagföringarna. Det beror på att lindrigare brott och brott av seriebrottskaraktär tenderar att bli underrepresenterade i redovisningen av huvudbrotten. Även de beräkningsprinciper som tillämpas har viss betydelse för underrepresentationen. Skillnader mellan brottsstrukturen för samtliga brott (huvud- och bibrott) och för enbart huvudbrott är dock relativt liten. Brott som får större andel (cirka 7 procentenheter) i redovisningen över samtliga lagförda brott jämfört med huvudbrottsredovisningen, är bland annat brott enligt narkotikastrafflagen, medan bland annat tillgreppsbrott (8 kap. BrB) i stället får en lägre andel (cirka 4 procentenheter) jämfört med huvudbrottsredovisningen.

Påföljder

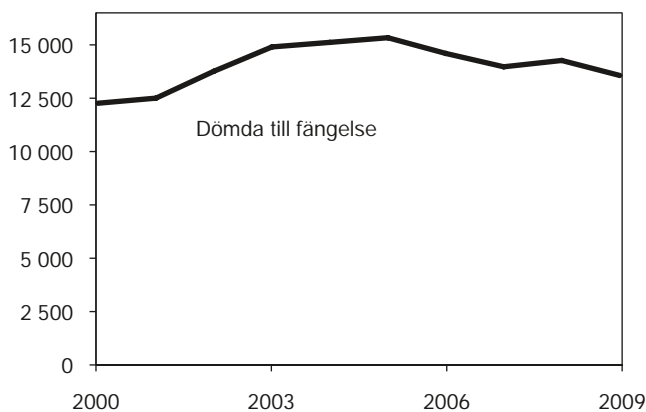
Med hjälp av lagföringsstatistiken är det möjligt att följa utvecklingen av olika påföljder. Som framgår av figur 4.15 har det skett vissa förändringar i påföljdsstrukturen under den senaste tioårsperioden (2000–2009). Till de större strukturella förändringarna hör att andelen strafförelägganden eller domslut med huvudpåföljden böter har minskat, samtidigt som andelen meddelade åtalsunderlåtelse har ökat.



Figur 4.15. Andel (procent) lagföringsbeslut för brott efter huvudpåföljd, åren 2000 (totalt 118 721 beslut) och 2009 (totalt 141 577 beslut).

Påföljder i domslut

År 2009 utgjorde *fängelse* huvudpåföljd i drygt 13 600 domslut. Det är en minskning med cirka 700 domslut eller 5 procent jämfört med 2008. Antalet domslut där fängelse var huvudpåföljd följer sedan år 2000 en uppåtgående trend med vissa årliga variationer. Under åren 2007–2009 har dock antalet fängelsedomar stabiliserats kring cirka 14 000 domslut per år.



År 2009 och förändring jämfört med föregående år:	
Dömda till fängelse	13 600 domslut -700 (-5 %)

Figur 4.16. Antal domslut med huvudpåföljd fängelse, åren 2000–2009.

I knappt 250 domslut 2009 var *rättspsykiatrisk vård* huvudpåföljd, varav en majoritet (180 domslut eller 74 procent) avsåg rättspsykiatrisk vård med utskrivningsprövning. Det är i förhållande till 2008 en

¹ Tabell 491, som redovisar dömda brott efter brottsår, kan beställas från statistikenheten vid Brå.

minskning med 52 domslut eller 18 procent. Antalet domslut med huvudpåföljden rättspsykiatrisk vård har varierat relativt kraftigt kring en svagt nedåtgående trend sedan år 2000.

Antalet domar med huvudpåföljden *skyddstillsyn* uppgick 2009 till drygt 7 400 domslut, vilket är en ökning med drygt 590 domslut eller 9 procent jämfört med 2008. I knappt 1 200 domslut eller 16 procent av samtliga domar med skyddstillsyn som huvudpåföljd utdömdes påföljden i kombination med föreskrift om kontraktsvård. I drygt 1 400 domslut eller 19 procent dömdes till skyddstillsyn förenat med samhällstjänst, och i drygt 200 domslut eller knappt 3 procent dömdes till skyddstillsyn, förenat med fängelse. Under tioårsperioden 2000–2009 har antalet domar gällande skyddstillsyn ökat med drygt 1 300 beslut domslut eller 21 procent. Trenden är svagt uppåtående med stora årliga variationer. Bakom ökningen står framför allt fler domar rörande skyddstillsyn med samhällstjänst, som ökat från knappt 870 till drygt 1 400 domslut under de senaste tio åren. Även antalet domar gällande skyddstillsyn med föreskrift om kontraktsvård har ökat under den senaste tioårsperioden, med drygt 250 domslut eller 27 procent. Antalet domar gällande skyddstillsyn i kombination med fängelse har i stället minskat med 61 domslut eller 24 procent sedan år 2000.

Antalet domar med huvudpåföljden *villkorlig dom* uppgick 2009 till drygt 11 100, vilket är en marginell ökning med knappt 98 domslut eller mindre än 1 procent jämfört med året innan. Sedan år 2000 har antalet ökat med nästan 2 000 domslut, vilket motsvarar en ökning på 22 procent. Antalet domslut gällande villkorlig dom i kombination med samhällstjänst uppgick i sin tur till 4 550 år 2009, vilket motsvarar 41 procent av samtliga domar med villkorlig dom som huvudpåföljd under året. Påföljden villkorlig dom i kombination med samhällstjänst låg i princip på samma nivå som året innan.

Böter, som erhålls genom domslut eller genom godkänt strafföreläggande, (se nedan) är sammantaget den vanligaste påföljden bland samtliga lagföringsbeslut och utgör totalt drygt hälften (54 procent) av det totala antalet lagföringar 2009. År 2009 fattades cirka 32 800 domslut med huvudpåföljd böter. Jämfört med 2008 är det en ökning med drygt 2 550 domslut eller knappt 9 procent och den högsta nivån sedan år 2000. Under tioårsperioden 2000–2009 har antalet domslut med huvudpåföljden böter ökat med knappt 9 600 domslut eller 41 procent. Trenden har varit uppåtående med stora variationer. Under samma period har andelen bötesdomar ökat från 19 till 23 procent av samtliga lagföringar.

Sluten ungdomsvård utgör sedan 1999 ett alternativ till fängelse för ungdomar. År 2009 utgjorde sluten ungdomsvård huvudpåföljd i 100 domslut rörande ungdomar 15–20 år. Det kan jämföras med 2008, då tingsrätterna dömde till sluten ungdomsvård i 98 fall. I genomsnitt dömdes ungdomar till sluten ungdomsvård i nästan nio månader, vilket var något lägre än föregående år då den genomsnittligt utdömda vårdtiden var cirka 10 månader. Knappt en tredjedel (28 procent) av domsluten avsåg rån eller grovt rån, medan närmare en femtedel (19 procent) avsåg grov misshandel som huvudbrott. Andra förekommande brottsrubriceringar var exempelvis mord, dråp, våldtäkt och grov våldtäkt.

Den 1 januari 2007 infördes ändringar om ingripande mot och behandlingen av unga lagöverträdare (se avsnittet Definitioner och begrepp). Ändringarna innebar bland annat att tillämpningen av påföljden vård inom socialtjänsten tydligare inriktades på unga med särskilt behov av vård. Avgränsningen synliggjordes genom att påföljden bytte beteckning till *Ungdomsvård*. Ändringarna innebar samtidigt att ungdomstjänst infördes som ny fristående påföljd för unga lagöverträdare under 21 år. År 2009 var antalet med ungdomsvård eller ungdomstjänst som huvudpåföljd drygt 1 550 respektive 2 900 domar. Antalet domar rörande ungdomsvård minskade med 88 domslut eller 5 procent jämfört med 2008, medan antalet domar rörande ungdomstjänst som huvudpåföljd i princip var oförändrat (med en ökning om 9 domslut eller mindre än 1 procent).

Lagföringar genom åklagarbeslut

År 2009 meddelade åklagarna drygt 26 800 *åtalsunderlåtelse*, vilket är en ökning med närmare 2 850 beslut eller 12 procent jämfört med år 2008. Ökningen rör i hälften av fallen åtalsunderlåtelse som meddelats enligt 20 kap. 7 §, 1 st, 3 p. i rättegångsbalken, det vill säga när den tilltalade står åtalad för ett eller flera andra brott och det åtalsunderlätna brottet inte anses påverka (skärpa) straffpåföljden för de åtalade brotten, (se avsnittet Definitioner och begrepp). Antalet meddelade åtalsunderlåtelse, med hänvisning till nämnda bestämmelse, ökade från knappt 17 130 beslut år 2008 till nästan 18 550 beslut 2009. Det är en ökning på drygt 1 400 beslut eller 8 procent. Åtalsunderlåtelse som meddelats av detta skäl avsåg främst brotten ringa narkotikabrott, i 4 900 beslut år 2009; brott mot trafikbrottslagen 4 250, beslut och snatteri, 2 950 beslut. I alla dessa fall ökade antalet beslut jämfört med året innan. Besluten för snatteriövertredelse ökade med 760 beslut (35 procent), ringa narkotikabrott med 570 beslut (13 procent) och brott mot trafikbrottslagen med 270 beslut (7 procent). Den resterande ökningen avsåg åtalsunder-

låtelse som meddelats enligt 17 paragrafen i lagen med särskilda bestämmelser om unga lagöverträdare (LUL), det vill säga när den unge kommer att få vård eller annan hjälp, (20 procent av ökningen) samt 20 kap., 7 §, 1 st, 1 p. rättegångsbalken (29 procent av ökningen), det vill säga när det kan antas att brottet inte skulle leda till någon annan påföljd än böter (se avsnittet Definitioner och begrepp). Även här står snatterier och ringa narkotikabrott för den största ökningen. När det gäller den punkten i rättegångsbalken har antalet beslut gällande snatteri fördubblats sedan 2008 från 690 beslut år 2008 till 1 350 beslut 2009. När det gäller beslut om åtalsunderlåtelse enligt 17 paragrafen i LUL ökade antalet beslut för ringa narkotikabrott med 110 stycken (49 procent) till totalt 320 beslut och för snatteri med 540 beslut (19 procent) till totalt 3 450 beslut.

Under tioårsperioden 2000–2009 har antalet meddelade *åtalsunderlåtelser* ökat med 33 procent, vilket motsvarar en ökning med 7 000 beslut.

Antalet utfärdade och godkända *strafförelägganden* uppgick 2009 till knappt 43 050 beslut, en ökning med knappt 2 000 beslut eller 5 procent jämfört med föregående år. År 2009 godkändes 1 900 strafförelägganden med huvudpåföljden villkorlig dom, vilket motsvarar drygt 4 procent av samtliga godkända strafförelägganden.

Sett till den senaste tioårsperioden 2000–2009 noteras en markant minskning av antalet utfärdade och godkända strafförelägganden under början av perioden, åren 2000–2001. År 2002 började nivåerna åter vända uppåt för att 2009 ligga på ungefär samma nivå som innan nedgången. Det minskade antalet strafförelägganden i början av 2000-talet ska ses mot bakgrund av utvidgningen av ordningsbottsinstitutet år 2000.

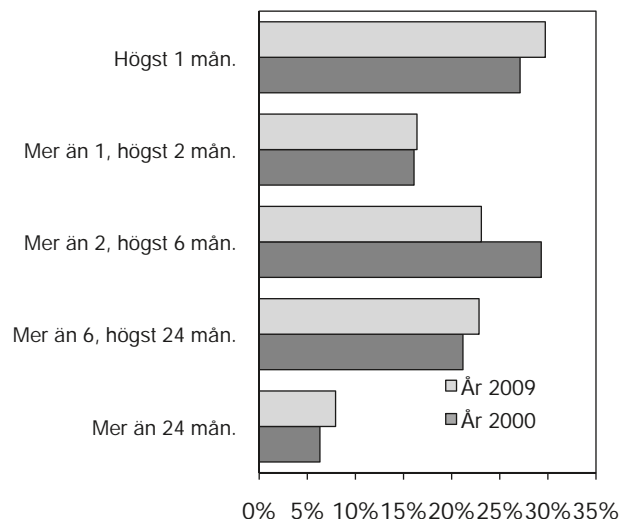
Fängelsetidens längd

Bland samtliga domslut med påföljden fängelse år 2009 (inkluderat skyddstillsyn med fängelse samt dom enligt 34 kap. 1 § 1 p. brottsbalken, avseende fängelse) dömdes i närmare två femtedelar till ett kortare fängelsestraff på högst sex månader, varav 16 procent till ett straff på *högst två månader* och 23 procent till ett straff på *över två till högst sex månader*. I närmare en fjärdedel av domsluten eller 23 procent utdömdes fängelsestraff på *över sex månader till högst två år* och omkring 8 procent till fängelsestraff på över två år (se figur 4.17). Det totala antalet fängelsedomar minskade med cirka 700 beslut eller 5 procent jämfört med föregående år.

Minskningarna i antalet fängelsedomar för 2009 jämfört med 2008 återfinns i samtliga straffidsgrupper med en strafftid på upp till högst 2 år. För straffids-

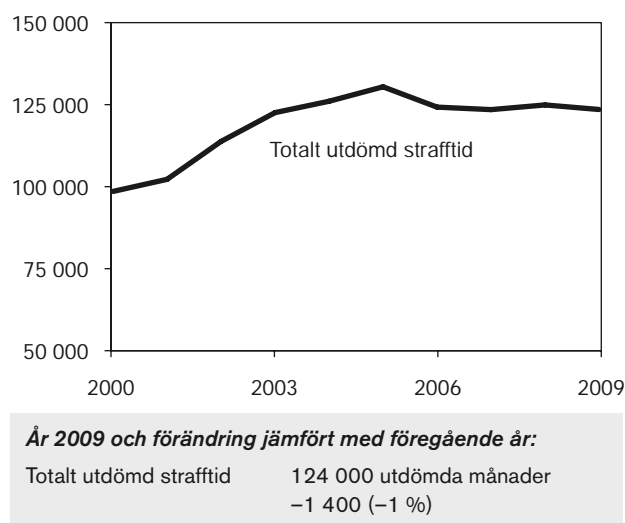
gruppen mer än två år ökade antalet med 21 domslut eller 5 procent jämfört med föregående år. Antalet fängelsedomar med livstids fängelse år 2009 uppgick till 13, vilket är 3 domslut fler än 2008.

De förhållandevis små förändringarna i straffidsstrukturen innebär att den genomsnittliga strafftiden i princip är oförändrad, knappt 9 månader, jämfört med år 2008.



Figur 4.17. Andel (procent) domslut om fängelse efter fängelsetidens längd, åren 2000 (totalt 12 548 domar) och 2009 (totalt 13 770 domar).

Sett till den senaste tioårsperioden 2000–2009, har den genomsnittligt utdömda strafftiden ökat från knappt 8 till knappt 9 månader. Ökningen kan i huvudsak förklaras dels av införandet av alternativa påföljder till de kortare fängelsestraffen, dels av en ök-

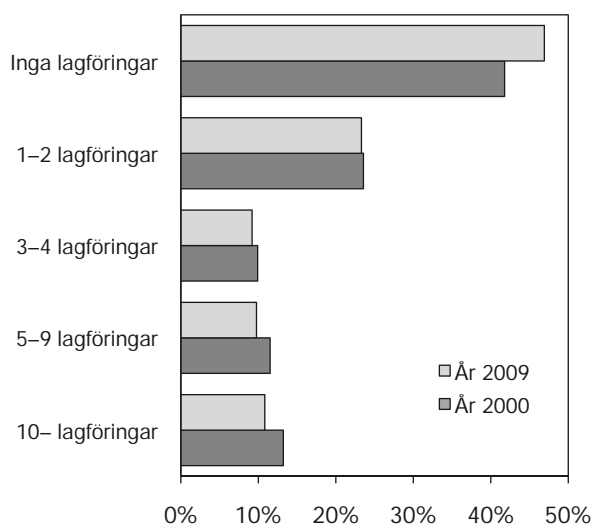


Figur 4.18. Den totala utdömda strafftiden i månader (exklusive livstidsdömda), åren 2000–2009.

ning av antalet dömda till längre strafftider (speciellt för grovt narkotikabrott). Det innebär att den totala utdömda strafftiden har ökat under perioden, från knappt 98 600 månader till cirka 124 000 månader. Ökningen skedde dock främst fram till år 2005 (en ökning med 32 procent), därefter har den totala utdömda strafftiden stabiliserats på en relativt konstant nivå.

Tidigare lagföringar

Cirka 47 procent, drygt 66 400, av lagföringsbesluten år 2009 avsåg *tidigare ostraffade personer*, sett till de närmaste tio åren före den aktuella lagföringen. Omkring 23 procent (närmare 33 000 beslut) avsåg personer som tidigare hade lagförts *en och två gånger*, medan 11 procent (drygt 15 300 beslut) avsåg personer som lagförts tio eller fler gånger under den närmast föregående tioårsperioden. Mellan åren 2000 och 2009 har andelen lagföringsbeslut som rör tidigare ostraffade personer och personer som lagförts mellan en och två gånger ökat, samtidigt som andelen lagföringsbeslut mot personer som tidigare är lagförda tio eller fler gånger har minskat.



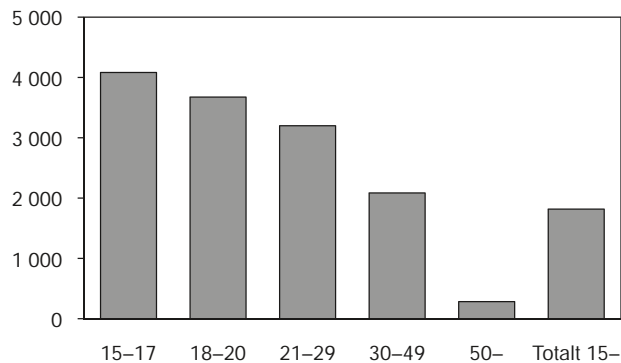
Figur 4.19. Andel (procent) lagföringsbeslut för brott efter antal lagföringar de närmast föregående tio åren, åren 2000 (totalt 118 721 lagföringsbeslut) och 2009 (totalt 141 577 lagföringsbeslut).

Ålder och kön

Ålder

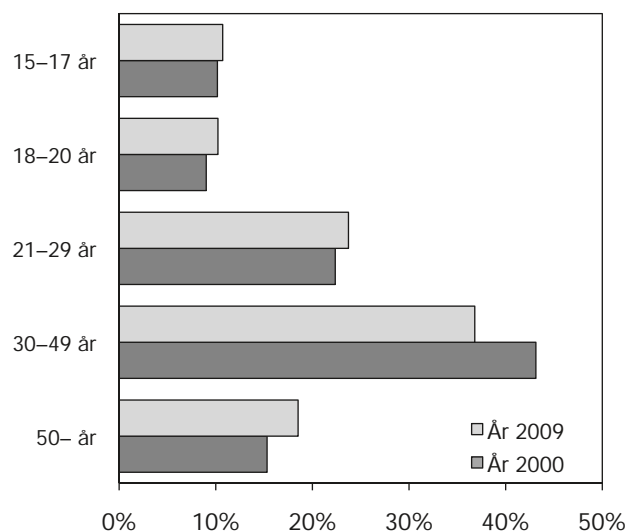
Straffbarhetsåldern är 15 år, vilket innebär att påföljd inte får dömas ut för brott om gärningspersonen var under 15 år när brottet begicks. År 2009 fattades knappt 29 700 lagföringsbeslut gällande ungdomar i åldrarna 15–20 år. Jämfört med 2008 är det en ökning med drygt 830 beslut eller 3 procent. Lagföringsbeslut mot ungdomar utgör cirka 21 pro-

cent av samtliga lagföringsbeslut, medan ungdomar i åldern 15–20 år utgör endast cirka 10 procent av den straffbara befolkningen. Det innebär att antalet lagföringsbeslut i relation till medelfolkmängden är större i de yngre åldersgrupperna (15–17 år respektive 18–20 år) än i de äldre.



Figur 4.20. Antal lagföringsbeslut per 100 000 av medelbefolkningen i respektive åldersgrupp, år 2009.

Ungdomarnas andel av samtliga lagföringsbeslut är 2 procentenheter högre än år 2000, då de lagförda ungdomarna i åldern 15–20 år utgjorde drygt 19 procent. Inga större förändringar har skett mellan andelen lagförda i de olika åldersgrupperna i jämförelse med år 2008.

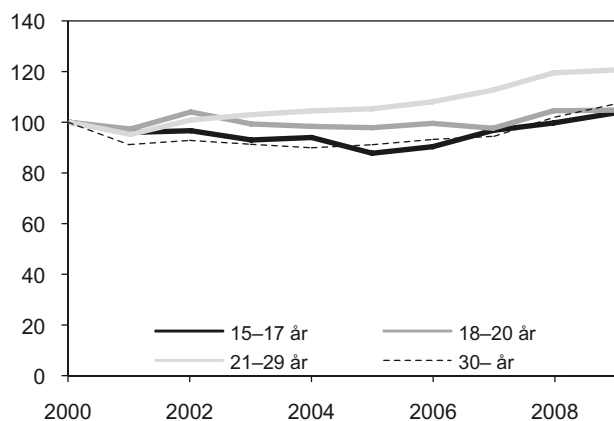


År 2009 jämfört med år 2000:

15-17 år	+1 procentenhet
18-20 år	+1 "
21-29 år	+2 procentenheter
30-49 år	-6 "
50- år	+4 "

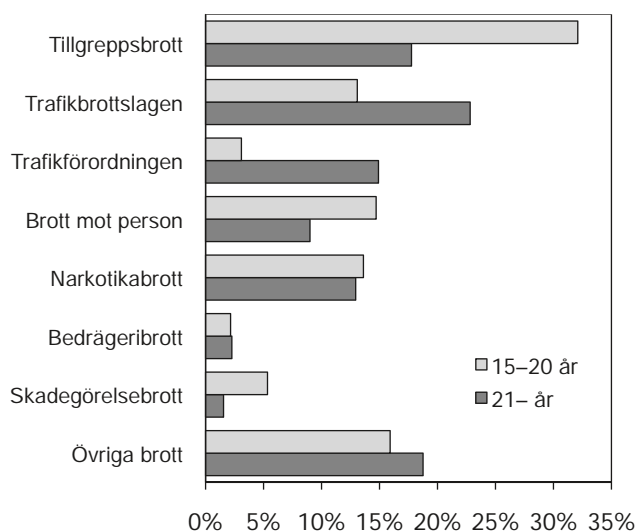
Figur 4.21. Andel (procent) lagföringsbeslut efter ålder, åren 2000 (totalt 118 721 lagföringsbeslut) och 2009 (totalt 141 577 lagföringsbeslut).

Sedan år 2000 har antalet lagföringsbeslut per 100 000 av medelfolkmängden ökat mer eller mindre i samtliga åldersgrupper. Vid tolkning av utvecklingen bör man tänka på att brottsstrukturen skiljer sig åt för olika åldersgrupper och att upptäcktsrisken och andra faktorer som har betydelse för lagföringen varierar för olika typer av brott. Sammantaget innebär det att utvecklingen i statistiken bland annat påverkas av att upptäcktsrisken för olika åldersgrupper kan ha förändrats över tid.



Figur 4.22. Index över antalet lagföringar för brott, efter ålder, per 100 000 i medelfolkningen, åren 2000–2009 (år 2000 = 100).

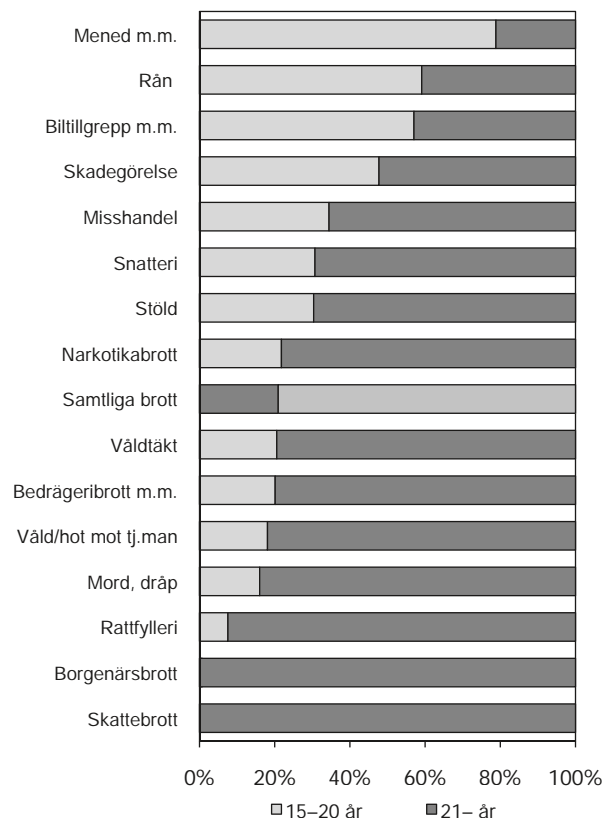
De antalsmässigt vanligaste huvudbrott som ungdomar lagfördes för år 2009 var olika tillgreppsbrott, framför allt snatteri och stöld. Närmare var tredje lagföringsbeslut rörande ungdomar (32 procent) 2009 avsåg någon form av tillgreppsbrott (sett till huvudbrottet). Det kan jämföras med 18 procent av lagföringsbesluten mot vuxna personer (21 år och äldre). Andra vanliga



Figur 4.23. Andel (procent) lagföringar för personer 15–20 år (totalt 29 650 beslut) respektive 21 år och äldre (totalt 111 927 beslut), efter brott, år 2009.

lagföringsbeslut mot ungdomar rörde brott mot person (15 %) och skadegörelsebrott (5 %).

Ungdomar står för en förhållandevis stor andel av lagföringsbeslut som innehåller missbruk av urkund, rån och biltillgrepp som huvudbrott. År 2009 utgjorde de lagförda 15–20-åringarna mellan 57 och 79 procent av samtliga lagföringsbeslut avseende dessa huvudbrott, medan de vuxna lagförda personerna (21 år och äldre) stod för en större andel av lagföringarna där skatte- och borgenärsbrott samt rattfylleri utgjorde huvudbrott (mellan 92 och 100 procent).

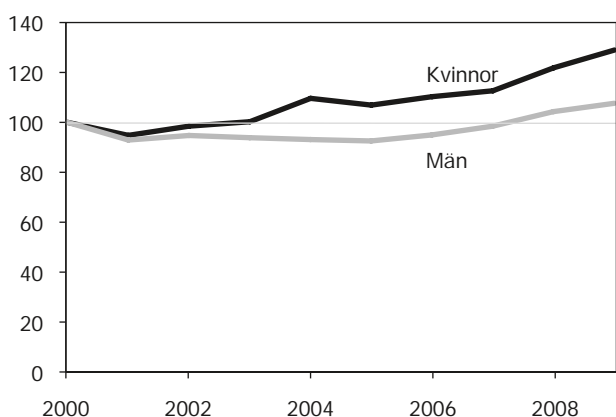


Figur 4.24. Andel (procent) lagföringsbeslut efter ålder och brottstyp, år 2009.

Lagförda personer

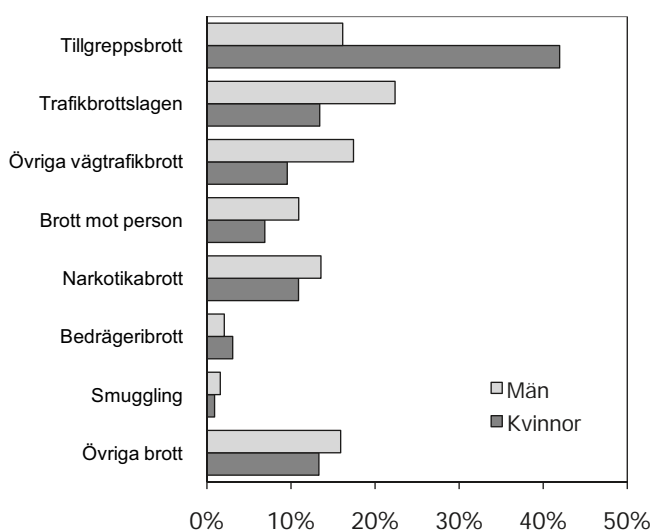
Kön

Majoriteten av samtliga lagföringsbeslut avser män. År 2009 uppgick antalet lagföringsbeslut gällande män till drygt 72 100 beslut, vilket är cirka 82 procent av samtliga lagföringsbeslut. Lagföringsbeslut gällande kvinnor uppgick därmed till nästan 25 300 beslut eller 18 procent under året. Andelen lagföringsbeslut gällande kvinnor har ökat successivt, från knappt 16 till 18 procent, under den senaste tioårsperioden 2000–2009.



Figur 4.25. Index över antalet lagföringar mot män respektive kvinnor per 100 000 i medelfolkmängden (straffmyndiga personer), åren 2000–2009 (år 2000 = 100).

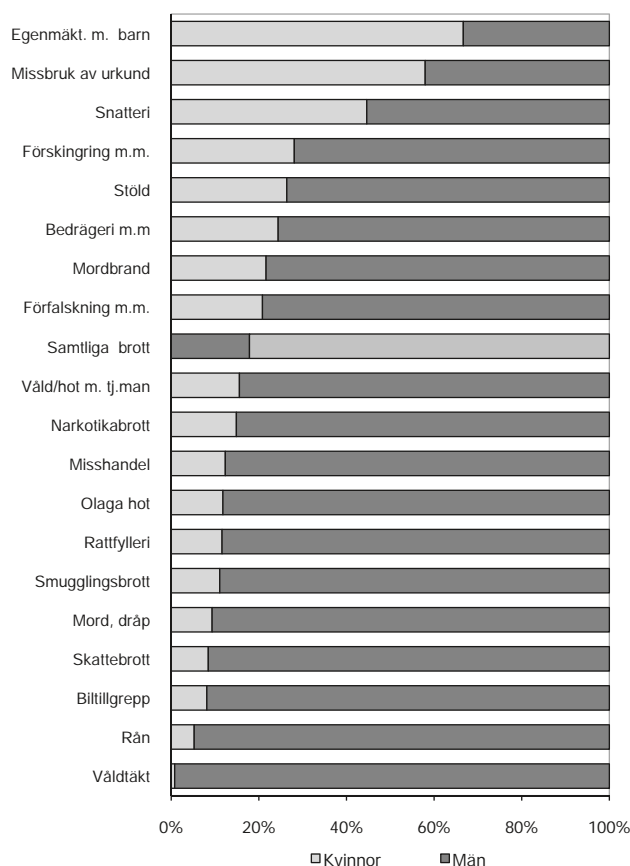
De vanligaste huvudbrotten sett till antalet lagföringar bland kvinnor respektive män är tillgreppsbrott av olika slag. Tillgreppsbrotten är dock mer än dubbelt så vanliga som huvudbrott bland lagföringsbeslut



Figur 4.26. Andel (procent) lagföringar mot kvinnor (totalt 25 288 beslut) respektive mot män (totalt 116 284 beslut) för brott, efter huvudbrott, år 2009.

som rör kvinnor (42 procent) än män (16 procent). Lagföringsbesluten som rör kvinnor är också mer koncentrerade till ett fåtal brottstyper, medan männens lagföringsbeslut är mer spridda på flera olika brottstyper (se figur 4.26).

Om man i stället ser till de brottstyper där andelen lagföringsbeslut bland män respektive kvinnor av samtliga lagföringar är hög, framträder en något annorlunda bild. Kvinnornas andel av lagföringsbesluten är förhållandevis stor när huvudbrotten är till exempel egenmäktighet med barn, missbruk av urkund samt snatteri. Kvinnornas andel var i dessa lagföringsbeslut mellan 45 och 67 procent år 2009. Männen däremot står för en större andel av lagföringsbesluten när huvudbrottet framför allt är sexualbrott, rån (inkl. grovt rån) samt tillgrepp av fortskaffningsmedel. Minst 92 procent av samtliga lagföringsbeslut för dessa brottstyper år 2009 gällde män

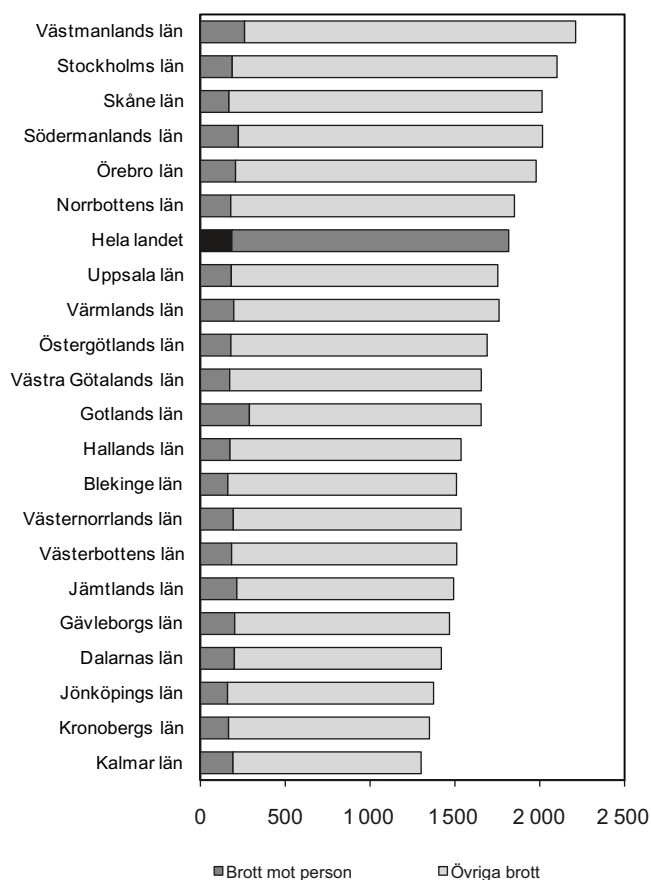


Figur 4.27. Andel (procent) lagföringsbeslut efter kön och brottstyp, år 2009.

Regionala variationer

År 2009 fattades i genomsnitt 1 800 lagföringsbeslut per 100 000 av medelfolkmängden. I förhållande till folkmängden hade *Västmanlands län* det största antalet lagföringsbeslut med cirka 2 200 lagföringar per 100 000 invånare. Sedan följde *Stockholms* och *Skåne län*. I dessa tre län fattades år 2009 omkring 2 000 till 2 100 lagföringsbeslut per 100 000 av medelfolkmängden. Andra län som låg över riksgenomsnittet var bland annat *Södermanlands*, *Örebro* och *Norrbottnens län*. I dessa län uppgick antalet lagföringsbeslut per 100 000 av medelfolkmängden till mellan 1 850 och 2 000 beslut. Lägst antal lagföringar i relation till medelfolkmängden hade *Kalmar*, *Kronobergs* och *Jönköpings län*, med omkring 1 300–1 350 lagföringsbeslut per 100 000 invånare år 2009.

Jämfört med föregående år står *Gotlands*, *Dalarnas* och *Västerbottens län* för de största ökningarna sett till antalet lagförda per 100 000 invånare. I dessa två län ökade antalet lagföringsbeslut relaterat till befolkningen med 23, 13 respektive 12 procent. Relativt stora ökningarna kan även noteras för *Norrbottnens*,



Figur 4.28. Antal lagföringsbeslut för brott mot person och övriga brott, per 100 000 av den straffmyndiga medelfolkmängden i länen, år 2009.

Örebro och *Västra Götalands län* (ökningar på omkring 10 procent), medan *Jämtlands län* uppvisade en minskning på 10 procent.

De regionala skillnaderna i antalet lagföringar varierar beroende på vilken lagförd brottslighet som avses. I lagföringar för *tillgreppsbrott* återfanns det största totala antalet i *Stockholms län* (23 100 lagföringsbeslut) och *Skåne län* (14 700 lagföringsbeslut) år 2009. Dessa län hade även flest lagföringsbeslut för tillgreppsbrott när antalet beräknas per 100 000 invånare, (i nämnd ordning 520 respektive 410 beslut per 100 000 invånare). När det gäller brott mot person hade samtliga tre storstadsregioner *Stockholms*, *Västra Götalands* och *Skåne län* det största antalet lagföringsbeslut med 3 100, 2 250 respektive 1 700 lagföringsbeslut (motsvarande mellan 170 och 190 lagföringsbeslut per 100 000 invånare). Resultaten ska tolkas mot bakgrund av att de tre storstadsregionerna hade en straffmyndig befolkning på nära 4 000 000 invånare år 2009. Ser man i stället till antalet lagföringsbeslut i förhållande till 100 000 straffmyndiga personer i länen hamnar *Gotlands* och *Västmanlands län* högst med 290 respektive 260 lagföringsbeslut per 100 000 invånare för brott mot person. Det bör nämnas att en person oftast lagförs i den region där brottet har begåtts, men kan vara bosatt i en annan del av landet.

Statistikens innehåll

Lagförda personer

Med lagförda personer avses enskilda individer som lagförts under året. I tabell 4.7, 4.8 och 4.9 finns en kolumn där varje enskild person redovisas en gång oavsett hur många lagföringsbeslut denne erhållit under året. Denna redovisning kallas i tabellerna för lagförda personer. I tidigare års publikationer motsvaras detta av begreppet lagförda personer, netto-redovisat.

Lagföringsbeslut

I statistiken över lagförda personer redovisas de personer som av domstol eller åklagare bedömts vara skyldiga till brott. Statistiken omfattar beslut om fällande domar i tingsrätt och åklagarbeslut (utfärdade strafförelägganden och meddelade åtalsunderlåtelser). Även ordningsbot, som utfärdas av polis eller tull, är en typ av lagföring. Denna uppgift ingår dock inte i begreppen lagförda personer, lagföringsbeslut eller lagförda brott (se nedan).

När flera personer ingår i samma lagföring räknas varje enskild person som en enhet i statistiken. En och samma person kan dock lagföras vid flera tillfällen under ett år, och han eller hon räknas då flera

gångar i statistiken över lagföringsbeslut. Statistiken redovisar därmed det totala antalet lagföringsbeslut som en enskild person erhållit under ett år. Begreppet lagföringsbeslut (lagföringar) benämns i tidigare års publikationer som lagförda personer, bruttoredovisat.

Med domslut (dom) avses en fällande dom i tingsrätt mot en person. Domsluten redovisas oavsett om de har överklagats eller vunnit laga kraft i tingsrätten. Ingen hänsyn tas i statistiken till eventuella ändringar i högre rättsinstans.

Med åtalsunderlåtelse avses beslut av åklagare att inte väcka åtal trots att den misstänkte bedöms vara skyldig till brottet. Skälet kan vara att personen samtidigt står åtalad för flera brott och att det underlåtna brottet inte anses ha någon ytterligare påverkan på straffpåföljden eller att personen är ung och brottet lindrigt.

Med strafföreläggande avses böter som utfärdas av åklagare. Från och med 1997 kan även villkorlig dom enskilt eller i kombination med böter utfärdas. Strafföreläggande kan endast utfärdas för brott där böter ingår i straffskalan. Endast strafförelägganden som godkänts av den förelagde ingår i redovisningen.

Ordningsbot är en typ av böter som utfärdas av polisen eller tullen. Förelägganden om ordningsbot rapporteras utan personuppgifter till Brå och redovisas därför separat i statistiken. Statistiken omfattar vidare enbart ordningsbotsförelägganden från polisen som godkänts av den bötfällda personen.

Statistiken ger en allmän beskrivning av lagföringarnas fördelning efter huvudbrott, huvudpåföljd, fängelseidens längd och den regionala fördelningen av lagföringarna. De lagförda personerna redovisas efter antal tidigare lagföringar, ålder och kön samt huvudbrott och huvudpåföljd i lagföringen.

Lagförda brott

I varje lagföringsbeslut ingår ett eller flera lagförda brott. Samtliga lagförda brott redovisas i statistiken över lagförda brott. Då statistiken bygger på lagföringsbeslut innebär det att om flera personer lagförs för samma gärning kommer det att räknas som ett brott för varje lagförd person i statistiken. Denna redovisning motsvaras närmast av statistiken över brottsdeltaganden i brottsstatistiken.

Kategorisering av brott

Brottsredovisningen omfattar samtliga rikstäckande författningar, såväl balkbrott (brottsbalken, miljöbalken m.m.), som brott mot specialstraffrättsliga författningar. I lagföringsstatistiken ingår därmed även

brott som inte redovisas i statistiken över anmälda brott. Det är i huvudsak fråga om vägtrafikbrott och andra lindriga bötesbrott. Försök, förberedelse, anstiftan och stämpling av brott redovisas som fullbordade brott under respektive brott.

Brottsredovisningen utgår från det strafflagrum (författning, kapitel, paragraf, stycke, punkt) som angivits på domslutet, det utfärdade strafföreläggandet eller den meddelade åtalsunderlåtelser. Klassificeringen av brott grundar sig således helt på den gällande lagstiftningen. Uppgifter om omständigheter kring brottet, till exempel offrets kön eller relation till gärningspersonen ingår därför inte i redovisningen, till skillnad från brottsstatistiken. De brottstyper som presenteras i denna rapport är ett urval av samtliga lagrum. Fullständig statistik finns tillgänglig hos Brå.

En person kan i ett och samma beslut dömas för flera brott. För huvuddelen av dessa fall utdöms en gemensam påföljd för samtliga brott. Men i vissa fall dömer domstolen ut en påföljd för ett brott och en annan påföljd för den övriga brottsligheten i domen. För att man i statistiken på ett enkelt sätt ska kunna redovisa vilka påföljder som följer på olika brott, tillämpas en så kallad huvudbrotts- och huvudpåföljdsprincip. Denna princip innebär att endast det grövsta brottet (sett till straffskalan) och den mest ingripande påföljden redovisas i statistiken (se avsnittet Definitioner och begrepp).

Regional fördelning

Statistiken över personer lagförda för brott redovisas för hela landet och efter län. Indelningen efter län bygger på den geografiska placeringen av den tingsrätt eller åklagarmyndighet som har tagit beslutet om lagföring. Huvudregeln är att ett mål tas upp vid den tingsrätt eller åklagarmyndighet som finns i det område där brottet är begånget. Statistik indelad efter åklagarmyndighet och tingsrätt redovisas inte i denna rapport, men finns tillgänglig hos Brå.

Insamling och bearbetning

Registreringen vid åklagarmyndigheterna och domstolarna utgör underlaget för statistiken över personer lagförda för brott.

Uppgifter om domar samlas in av Rikspolisstyrelsen (RPS) via domstolarnas ärendehanteringssystem (Vera). Materialet sänds till Brå veckovis på elektronisk väg. Uppgifter om strafförelägganden och åtalsunderlåtelser samlas in från Åklagarmyndigheten (ÅM) via åklagarväsendets system för strafförelägganden respektive åtalsunderlåtelser (Cåbra). Materialet skickas på elektronisk väg till Brå dagligen.

Hos Brå görs olika kontroller, kompletteringar och rättningar av materialet innan uppgifterna sammanställs till statistik.

Jämförelser över tid

Statistik över personer lagförda för brott har förts sedan 1830-talet. Åtskilliga förändringar inom rättsväsendet har skett under åren. Nedan följer en sammanställning av några förändringar inom rättsväsendet och av statistikrutiner sedan år 1987 som i högre eller lägre grad har påverkat statistiken över personer lagförda för brott. Denna redogörelse gör dock inga anspråk på att vara uttömmande, utan det finns flera andra faktorer som påverkar jämförbarheten och tolkningen av statistiken. Vissa faktorer beskrivs i kapitlet Läsanvisningar och teckenförklaringar till tabellerna.

I 2009 års statistik har begreppet lagförda personer (brutto) och lagförda personer (netto) bytts ut mot lagföringsbeslut och lagförda personer. Detta har ingen påverkan på jämförbarheten. Däremot är dessa begrepp mer pedagogiska och gör statistiken mer lättförståelig.

Uppgifter till lagföringsstatistiken inkommer löpande till Brå från Åklagarmyndigheten och domstolarna. Det kan i överföringen och hanteringen av uppgifter ta en viss tid från att ett beslut fattas till dess att det kommer till Brå. Det skaparen viss eftersläpning. Lagföringar som beslutas sent under året inkommer först under nästkommande år. Tidigare år har statistiken producerats vid en viss tid och när tabellerna har kontrollerats har en markering gjorts som visar vilka beslut som tillhör populationen. Från och med 2009 års statistik har i stället fastslagits att de beslut gällande föregående år som har inkommit före den 31 mars följande år ska ingå i lagföringsstatistiken för föregående år. Denna ändring av rutinerna kommer endast att ha en marginell påverkan på statistiken.

Under tidigare år har livstidsdömda inkluderats när medelstrafftiden för fängelsedömda har beräknats. Livstidsdömda fick då ett värde på tio år. Från och med 2009 har livstidsdömda tagits bort vid beräkningen av medelstrafftiden. Anledningen till denna förändring är att livstidsdomen i praktiken innebär en betydligt längre tid än tio år; däremot är det svårt att säga hur lång medelstrafftiden för en livstidsdom är, då detta kan variera kraftigt från år till år. Vid jämförelse av medelstrafftiden när det gäller fängelse-domar för samtliga brott har detta endast en marginell betydelse. Däremot påverkas jämförelsemöjligheten då det gäller morddömda eftersom majoriteten av alla livstidsdömda återfinns inom denna population.

Ett antal tabeller har i 2009 års statistik fått en lägre detaljeringsgrad när det gäller brottsredovisningen än tidigare. Det berör framför allt tabeller för beslut om slutet ungdomsvård. Anledningen till denna förändring är främst att öka sekretessen för de personer det gäller eftersom det handlar om tabeller med många låga tal där det finns risk för att enskilda individer kan bli utpekade. Förändringen kan i vissa fall leda till att jämförelsen över år kan bli sämre.

Under år 2007 införde Åklagarmyndigheten ett nytt ärendesystem (Cåbra) som ersatte åklagarnas tidigare ärendesystem (Brådis och Envis). Systemomläggningen påbörjades i februari 2007 och skedde successivt i olika åklagarkammare fram till juni 2007. Syftet med omläggningen var att ytterligare effektivisera åklagarverksamheten. Uppgifter från både de gamla systemen och det nya systemet ligger till grund för statistiken över lagförda personer. Denna systemomläggning kan ha påverkat statistiken över lagföringsbeslut år 2007 och därmed jämförbarheten med tidigare år. Analyser av statistiken samt de tester som genomförts under hela införandefasen tyder dock på att systemomläggningen generellt sett endast kan ha haft en marginell påverkan på statistiken. (Mer utförlig information om statistikomläggningen kan beställas från Brå:s statistikmyndighet.)

Den 1 januari 2007 infördes ändringar i reglerna om ingripande mot och behandling av unga lagöverträdare. Syftet med dessa ändringar var att vidareutveckla och förbättra påföljdssystemet för unga i åldern 15–21 år som gjort sig skyldiga till brott. Ändringarna innebar bland annat att tillämpningen av påföljden vård inom socialtjänsten tydligare inriktas på unga med särskilt behov av vård. Denna avgränsning synliggjordes genom att påföljden bytte beteckning till *Ungdomsvård*. Ändringarna innebar samtidigt att *ungdomstjänst* infördes som en ny fristående påföljd för unga lagöverträdare under 21 år. Påföljden som, liksom tidigare, avser oavlönat arbete samt annan särskild ordnad verksamhet i lägst 20 och högst 150 timmar får endast dömas ut om den unge godkänner påföljden och det saknas grund för att döma till ungdomsvård. Syftet är att påföljden ungdomstjänst ska kunna ersätta högre bötesstraff, kortare frihetsberövanden och, när det är lämpligt, ungdomsvård. I valet mellan böter och ungdomstjänst ska det senare normalt väljas om det inte anses för ingripande. Om den unge är över 18 år får dock ungdomstjänst endast dömas ut om särskilda skäl finns.

Den 1 april 2005 trädde en ny sexualbrottslagstiftning (6 kap. BrB) i kraft. Syftet med den nya lagstiftningen är dels att ytterligare förstärka och tydliggöra varje människas absoluta rätt till sexuell integritet och självbestämmande, dels att på olika sätt lyfta

fram och förstärka skyddet för barn och ungdomar som utsätts för sexuella kränkningar. Den nya lagstiftningen innebär väsentliga ändringar i flera bestämmelser, men också tillkomst av helt nya bestämmelser. Bland annat har begreppet våldtäkt utvidgats till att omfatta de så kallade utnyttjandefallen, och kravet på tvång har satts lägre. Det innebär dels att gärningar som tidigare bedömdes som sexuellt utnyttjande i stället bedöms som våldtäkt, dels att tillämpningsområdet för när en våldtäkt kan bedömas som grov utvidgas. Dessutom stadgas att en våldtäkt som begås av flera personer i normalfallet ska bedömas som grov. Bestämmelsen sexuellt tvång kvarstår och ska tillämpas när förutsättningarna för våldtäkt inte är uppfyllda, medan den tidigare bestämmelsen sexuellt utnyttjande ändras till att enbart avse utnyttjande av personer som befinner sig i beroendeställning till gärningsmannen.

Genom lagstiftningen upphävdes även lagen (1998:408) om förbud mot köp av sexuella tjänster. Den ersattes av en ny straffbestämmelse i brottsbalkens sjätte kapitel, köp av sexuell tjänst (11 §). Utöver att straffbelägga den som skaffar sig en tillfällig sexuell förbindelse utvidgades bestämmelsen till att även straffbelägga den som nyttjar en sådan förbindelse som betalats av någon annan. Nämda och övriga ändringar i lagstiftningen innebär att man inte utan vidare kan jämföra antalet lagförda för olika sexualbrott år 2005 med tidigare år.

Den nya lagstiftningen innehåller vidare fyra nya straffbestämmelser för sexualbrott som riktar sig mot barn. Bestämmelsen *våldtäkt mot barn* (4 §) tar sikte på de allra allvarligaste brotten mot barn och det ställs inte längre några krav på att hot eller våld har använts vid övergreppet. Bestämmelsen *sexuellt utnyttjande av barn* (5 §) reglerar sådana fall av våldtäkt mot barn som med hänsyn till omständigheterna är mindre allvarliga, och bestämmelsen *sexuellt övergrepp mot barn* (6 §) avser andra sexuella handlingar mot barn än som avses i bestämmelserna om våldtäkt respektive sexuellt utnyttjande av barn. Dessutom tillkom en ny bestämmelse, *sexuellt utnyttjande av barn för sexuell posering* (8 §), som straffbelägger gärningar där någon främjar eller utnyttjar barn för detta ändamål.

Från och med år 2004 erhåller RI-systemet på Rikspolisstyrelsen (RPS), som är det system som förmedlar information från domstolarna till Brå, uppgifter om domar och slutliga beslut från Domstolsverkets nya verksamhetssystem för handläggning av domar i tingsrätt. Det nya systemet, kallat Vera, ersätter det tidigare MÅHS-systemet. Enligt tester som gjorts har systemskiftet inte haft någon påverkan på statistiken över lagförda personer.

Under år 2002 inrapporterades vissa felaktigheter i de åtalsunderlåtelse som rörde narkotikabrott. En del ärenden som avsåg ringa narkotikabrott kom – på grund av ett fel i åklagarnas ärendehanteringssystem Brådis – att inrapporteras som narkotikabrott av normalgraden. Den felaktiga inrapporteringen har medfört att lagföringsstatistiken för år 2002 överskattar antalet personer som meddelats åtalsunderlåtelse för *narkotikabrott av normalgraden* på bekostnad av motsvarande antal för *ringa narkotikabrott*. Åtalsunderlåtelse som rör övriga typer av huvudbrott har påverkats obetydligt av felaktigheterna och felrapporteringen har ingen påverkan alls på antalet meddelade åtalsunderlåtelse totalt sett². Felaktigheterna har genom Åklagarmyndighetens försorg kunnat åtgärdas, och tabeller med korrigerade uppgifter kan beställas från Brå.

År 2002 ökade antalet utfärdade och godkända straffförelägganden från tullverksåklagare med 84 procent jämfört med närmast föregående år. Ökningen var i huvudsak av systemtekniskt slag och kan förklaras av att tullens system för föreläggande av ordningsbot inte fungerade tillfredsställande under året. Detta medförde att man tillfälligtvis var tvungen att utfärda straffförelägganden för brott som vanligtvis beivras med ordningsbot (t.ex. ringa tullbrott). Såväl ökningen av antalet utfärdade och godkända straffförelägganden år 2002 som stora delar av nedgången i antalet straffförelägganden 2003, bör tolkas mot bakgrund av den systemtekniska förändringen vid tullen år 2002.

Den 30 november 2000 infördes den nya lagen om straff för smuggling, som ersatte den tidigare varusmuggningslagen. Införandet av lagen innebär inga större förändringar i statistiken över lagförda personer. Genom den nya lagen kan vissa brott, bland annat smuggling av narkotika, särredovisas i statistiken.

Från och med år 2000 levereras uppgifter om åtalsunderlåtelse på elektronisk väg direkt från Åklagarmyndigheten (ÅM), i stället för som tidigare via Rikspolisstyrelsen (RPS). De två viktigaste effekterna av denna omläggning är att statistiken över åtalsunderlåtelse kom att omfatta samtliga författningar och att definitionen av en åtalsunderlåtelse förändrades något.³

År 1999 kom ordningsbottsinstitutet att utökas med brott mot ett större antal författningar. Utvidgningen påverkar antalet utfärdade ordningsbotts-förelägganden, men har även betydelse för antalet utfärdade straffförelägganden, eftersom brott som tidigare skulle

² För mer information se *Kriminalstatistik 2003*.

³ För mer information se *Kriminalstatistik 2000*.

ha medfört strafföreläggande i och med utvidgningen i stället beivras genom ordningsbot. Utöver utvidgningen 1999 har mindre tillägg i institutet skett under åren.

År 1999 tillkom flera nya påföljder: villkorlig dom förenat med samhällstjänst, överlämnande till vård inom socialtjänsten förenat med ungdomstjänst och slutna ungdomsvård. Tillkomsten av påföljden slutna ungdomsvård innebär att antalet ungdomar dömda till fängelse inte utan vidare kan jämföras med tidigare år.

År 1998 införde åklagarkamrarna successivt ett nytt redovisningssystem (EnVis). Uppgifterna om straff- förelägganden samlas i och med detta in av Åklagarmyndigheten på elektronisk väg för vidare leverans till Brå. Den elektroniska distribueringen av data medför att Brå erhåller uppgifter om godkända strafförelägganden snabbare än tidigare, vilket i sin tur har viss påverkan på antalet strafförelägganden i statistiken (se ovan).

År 1997 infördes möjligheten att utfärda villkorlig dom, enskilt eller i kombination med böter, genom strafföreläggande.

År 1994 övertog Brå ansvaret för själva bearbetningen och produktionen av kriminalstatistiken från Statistiska centralbyrån (SCB). Ett nytt produktionssystem med en relationsdatabas byggdes upp, och något förändrade statistikrutiner jämfört med tidigare infördes. Omläggningen har påverkat

statistiken marginellt. I och med övertagandet kom dock principen för val av huvudpåföljd att ändras något, så till vida att förordnanden i förhållande till övriga påföljder kom att rangordnas lägre än vid SCB. Förändringen innebär att förordnanden i lägre grad väljs som huvudpåföljd i statistiken jämfört med tidigare när statistiken producerades av SCB.

År 1994 införde domstolarna successivt ett nytt ärendehanteringssystem (MÅHS). Tidigare hade domstolarna skickat kopior på domar till RPS, som gjorde en optisk inläsning av domarna. Med införandet av det nya systemet kom domstolsuppgifterna i stället att registreras maskinellt, vilket innebar att de fel som tidigare orsakats av den optiska inläsningen försvann.

År 1990 (och t.o.m. år 2000) upphörde redovisningen av åtalsunderlåtelse mot vissa författningar, jämfört med perioden 1979–1989. Det är framför allt åtalsunderlåtelse för vissa lindriga brott (framför allt mot vägtrafikförfattningar) som man upphörde att redovisa under åren 1990–2000.

Från och med 1987 redovisas endast de under statistikåret utfärdade strafförelägganden som har godkänts av den förelagde personen. Tidigare utgick redovisningen från utfärdade strafförelägganden under statistikåret, oavsett om de var godkända eller inte. Förändringen medför att något färre strafförelägganden än under tidigare år redovisas.

Tabellförteckning

List of tables

Personer lagförda för brott

Persons found guilty of offences

4.1	Lagföringsbeslut efter huvudpåföljd, åren 1975–2009	169
	All conviction decisions by principal sanction, 1975–2009	
4.2	Lagföringsbeslut efter efter huvudbrott, åren 1975–2009	170
	All conviction decisions, by principal offence, 1975–2009	
4.3	Lagföringsbeslut efter huvudbrott totalt, samt därav antal och procentandel kvinnor och män, ungdomar och utvisningsbeslut i dom, år 2009	172
	All conviction decisions, by principal offence, total figures and percentages of women and men, young persons and number of deportees, 2009	
4.4	Lagföringsbeslut efter huvudbrott och den lagförda personens ålder, år 2009.....	174
	All conviction decisions, by principal offence and age of offender, year 2009	
4.5	Lagföringsbeslut mot kvinnor efter huvudbrott och kvinnans ålder, år 2009	176
	All conviction decisions, women, by principal offence and age of offender, year 2009	
4.6	Lagföringsbeslut mot män efter huvudbrott och mannens ålder, år 2009	178
	All conviction decisions, men, by principal offence and age of offender, year 2009	
4.7	Lagföringsbeslut efter huvudpåföljd och den lagförda personens ålder, år 2009	180
	All conviction decisions, by principal sanction and age of offender, year 2009	
4.8	Lagföringsbeslut mot kvinnor efter huvudpåföljd och den lagförda kvinnans ålder, år 2009 ...	181
	All conviction decisions, women, by principal sanction and age of offender, year 2009	
4.9	Lagföringsbeslut mot män efter huvudpåföljd och den lagförde mannens ålder, år 2009	182
	All conviction decisions, men, by principal sanction and age of offender, year 2009	
4.10	Lagföringsbeslut efter huvudbrott och huvudpåföljd, år 2009	184
	All conviction decisions, by principal offence and principal sanction, year 2009	
4.11	Lagföringsbeslut mot kvinnor efter huvudbrott och huvudpåföljd, år 2009.....	196
	All conviction decisions, women, by principal offence and principal sanction, year 2009	
4.12	Lagföringsbeslut mot män efter huvudbrott och huvudpåföljd, år 2009	200
	All conviction decisions, men, by principal offence and principal sanction, year 2009	
4.13	Lagföringsbeslut mot ungdomar (15–20 år) efter huvudbrott och huvudpåföljd, år 2009.....	204
	All conviction decisions, youths (age 15-20), by principal offence and principal sanction, year 2009	
4.14	Domslut med huvudpåföljd fängelse efter huvudbrott och fängelse tidens längd i månader, 2009	208
	Convictions in district courts involving a prison sentence as principal sanction, by principal offence and term of imprisonment in months, year 2009	

4.15	Domslut mot kvinnor med huvudpåföljd fängelse efter huvudbrott och fängelse tidens längd i månader, år 2009	210
	Convictions of women in district courts involving a prison sentence as principal sanction, by principal offence and term of imprisonment in months, year 2009	
4.16	Domslut mot män med huvudpåföljd fängelse efter huvudbrott och fängelse tidens längd i månader, år 2009	212
	Convictions of men in district courts involving a prison sentence as principal sanction, by principal offence and term of imprisonment in months, year 2009	
4.17	Domslut med huvudpåföljd sluten ungdomsvård efter huvudbrott och straff tidens längd i månader, år 2009	214
	Convictions in district courts involving youth custody as principal sanction, by principal offence and term of custody in months, year 2009	
4.18	Lagföringsbeslut efter huvudbrott och län, år 2009	216
	All conviction decisions, by principal offence and county, year 2009	
4.19	Lagföringsbeslut efter huvudbrott och antal lagföringar under de senaste tio åren, år 2009	220
	All conviction decisions, by principal offence and the number of convictions in the past ten years, year 2009	
4.20	Lagföringsbeslut efter huvudpåföljd och antal lagföringar under de senaste tio åren, år 2009	222
	All conviction decisions, by principal sanction and the number of convictions in the past ten years, year 2009	
4.21	Bötespåföljder, efter huvudbrott samt böternas art och storlek, år 2009	223
	Fines, by principal offence and the nature and size of the fine, year 2009	
4.22	Lagförda brott efter lagföringstyp och kön, år 2009	225
	Offences resulting in a conviction, by type of conviction and gender, year 2009	
4.23	Godkända ordningsbotts förelägganden efter den lagförda personens ålder och typ av överträdelse, år 2009	229
	Summary fines imposed by the police, by age of offender and type of offence, year 2009	
4.24	Ordningsbotts förelägganden godkända av kvinnor efter ålder och typ av överträdelse, år 2009	230
	Summary fines imposed by the police, women, by age of offender and type of offence, year 2009	
4.25	Ordningsbotts förelägganden godkända av män efter ålder och typ av överträdelse, år 2009	231
	Summary fines imposed by the police, men, by age of offender and type of offence, year 2009	

Tabell 4.1. Lagföringsbeslut^{1,2} efter huvudpåföljd, åren 1975–2009

All conviction decisions by principal sanction, 1975–2009

År	Antal lagföringsbeslut	därav											Åtalsunderlåtelse	
		Domar	därav dömda till								Böter	Strafförelägganden		
			Fängelse	Rättspsykiatrisk vård	Skyddstillsyn	Villkorlig dom	Ungdomsvård ³	Ungdomstjänst ³	Överl. inom socialtjänsten ³	till vård enligt lagen om vård av missbrukare		Totalt		därav med villkorlig dom
1975	314 900	87 747	11 629	426	6 307	5 178	.	.	831	307	58 700	199 159	.	27 994
1976	303 501	84 943	11 643	393	6 110	5 231	.	.	692	289	55 936	191 467	.	27 091
1977	251 891	77 774	12 454	399	6 026	5 860	.	.	764	207	47 000	152 292	.	21 825
1978	206 753	75 642	12 939	366	6 077	6 429	.	.	846	212	43 714	110 330	.	20 781
1979	182 719	69 020	13 114	360	5 298	7 017	.	.	847	192	37 737	93 929	.	19 770
1980	186 030	71 855	13 505	373	6 029	7 759	.	.	930	211	38 690	94 544	.	19 631
1981	197 904	75 280	14 405	329	6 657	9 180	.	.	1 038	191	39 095	101 380	.	21 244
1982	193 989	78 969	14 921	372	7 079	10 169	.	.	811	29	40 997	93 190	.	21 830
1983	192 155	79 287	15 320	386	6 472	11 174	.	.	739	39	40 519	90 267	.	22 601
1984	178 184	73 569	14 714	322	5 946	11 043	.	.	657	36	36 451	83 744	.	20 871
1985	168 118	67 069	13 959	307	6 133	10 432	.	.	601	25	31 772	77 900	.	23 149
1986	163 279	65 841	14 525	332	6 336	10 624	.	.	684	22	29 773	75 820	.	21 618
1987	161 981	67 241	15 640	282	6 272	10 432	.	.	764	19	30 366	74 392	.	20 348
1988	162 849	67 958	16 520	326	6 461	10 319	.	.	908	24	30 151	75 544	.	19 347
1989	166 975	68 886	16 635	316	6 424	10 957	.	.	1 088	40	30 376	78 889	.	19 200
1990	167 068	69 808	15 527	331	6 729	12 281	.	.	1 242	40	30 653	79 801	.	17 459
1991	167 359	71 525	14 313	301	6 833	13 532	.	.	1 423	38	31 841	78 139	.	17 695
1992	165 639	75 867	15 832	340	6 322	12 839	.	.	1 324	28	36 029	73 654	.	16 118
1993	164 380	74 686	15 872	372	6 274	11 916	.	.	1 480	30	35 808	75 752	.	13 942
1994	152 996	72 556	15 148	391	6 833	10 802	.	.	1 644	26	34 784	66 939	.	13 501
1995	141 507	67 849	14 704	367	7 090	9 857	.	.	2 336	31	30 667	59 568	.	14 090
1996	119 435	58 200	13 550	370	6 479	8 652	.	.	2 174	14	24 403	48 951	.	12 284
1997	123 823	54 145	13 717	384	6 161	7 952	.	.	2 150	10	21 529	56 007	144	13 671
1998	124 449	54 867	14 566	372	6 290	7 952	.	.	2 229	15	21 220	55 739	630	13 843
1999	115 730	56 554	12 563	400	6 306	9 057	.	.	2 187	9	24 069	47 967	906	11 209
2000	118 721	55 520	12 265	364	6 103	9 166	.	.	2 411	17	23 219	43 077	1 086	20 124
2001	110 711	55 354	12 503	365	6 429	9 434	.	.	2 417	15	22 188	37 372	1 094	17 985
2002	114 475	56 772	13 765	380	6 659	9 888	.	.	2 673	12	21 402	40 112	1 186	17 591
2003	113 752	57 639	14 903	379	6 393	9 481	.	.	2 551	15	21 942	38 285	1 179	17 828
2004	114 904	58 649	15 117	380	6 275	9 607	.	.	2 657	10	22 679	38 871	1 337	17 384
2005	115 402	59 665	15 335	303	6 224	9 644	.	.	2 907	14	23 328	39 487	1 577	16 250
2006	119 686	60 656	14 598	326	6 507	9 918	.	.	3 089	18	24 192	40 854	1 651	18 176
2007	125 156	62 405	13 973	313	6 341	10 144	1 746	2 488	39	13	25 309	41 412	1 620	21 339
2008	134 488	69 454	14 269	298	6 810	11 050	1 638	2 907	7	15	30 229	41 061	1 893	23 973
2009	141 577	71 715	13 567	245	7 404	11 148	1 550	2 916	.	12	32 799	43 039	1 921	26 823

 Källa: *Kriminalstatistik*, *Rättsstatistisk årsbok* och *Statistisk årsbok*.

¹ I och med statistiken för 2009 har begreppet Lagförda personer (bruttoredovisning) ändrats till begreppet Lagföringsbeslut. Inga definitioner eller beräkningar har förändrats.

² Med lagföringsbeslut avses domslut, strafföreläggande eller åtalsunderlåtelse.

³ Den 1 januari 2007 infördes ungdomsvård och ungdomstjänst för att ersätta påföljden överlämnande till vård inom socialtjänsten.

Tabell 4.2. Lagföringsbeslut^{1,2} efter efter huvudbrott³, åren 1975–2009
 All conviction decisions, by principal offence, 1975–2009

År	Samtliga brott	Brott mot brottsbalken										
		Totalt	därav					Sexualbrott (6 kap.) ^{4,5}	därav Våldtäkt, grov våldtäkt ⁵	Tillgrepps-brott (8 kap.)	därav	
			Brott mot liv och hälsa (3 kap.)	Mord och dråp	Miss-handel, grov miss-handel	Stöld, grov stöld	Snatteri					
1975	314 900	133 654	5 004	81	4 543	437	109	29 743	15 343	6 599		
1976	303 501	119 684	5 000	86	4 512	396	102	28 967	13 410	6 639		
1977	251 891	57 968	4 995	80	4 545	428	89	30 493	13 704	7 079		
1978	206 750	59 843	5 244	92	4 785	380	98	31 960	13 780	8 454		
1979	182 719	58 666	5 018	96	4 536	427	99	30 509	13 081	8 527		
1980	186 030	60 121	5 316	93	4 828	465	118	30 058	13 302	8 614		
1981	197 904	64 966	5 487	105	4 982	394	86	32 541	15 037	9 516		
1982	193 989	69 304	6 129	110	5 640	538	116	34 145	15 354	11 183		
1983	192 155	72 742	7 147	88	6 647	521	129	36 271	15 326	13 483		
1984	178 184	70 258	7 319	96	6 839	516	122	35 813	14 492	14 675		
1985	168 118	68 856	6 930	79	6 476	586	129	36 519	13 714	16 452		
1986	163 279	66 205	6 786	133	6 327	632	156	34 445	13 065	15 469		
1987	161 981	65 266	6 995	99	6 486	522	115	33 030	12 649	14 493		
1988	162 849	64 578	7 216	129	6 722	628	159	33 126	12 854	14 218		
1989	166 975	64 301	7 293	97	6 837	694	165	33 382	12 718	14 745		
1990	167 068	65 474	7 539	126	7 041	652	174	34 220	12 835	15 769		
1991	167 359	67 904	7 749	91	7 299	585	148	36 090	13 217	17 439		
1992	165 639	68 155	7 869	122	7 415	707	163	35 523	13 407	17 467		
1993	164 380	71 026	8 747	154	8 259	764	181	37 249	12 189	19 944		
1994	152 996	65 989	9 231	100	8 787	698	150	32 989	11 140	17 454		
1995	141 507	65 221	9 745	124	9 342	666	133	33 618	11 925	17 330		
1996	119 435	56 504	8 597	135	8 193	576	101	28 358	10 446	14 397		
1997	123 823	57 286	7 835	126	7 491	567	115	31 110	10 716	16 782		
1998	124 449	58 822	8 340	108	8 021	650	129	31 256	10 677	17 071		
1999	115 730	52 469	8 322	137	7 963	652	98	26 516	9 347	13 929		
2000	118 721	50 660	8 253	150	7 852	675	121	25 144	8 645	13 358		
2001	110 711	48 115	8 157	125	7 760	658	111	23 157	8 419	11 816		
2002	114 475	48 415	8 307	134	7 918	702	113	23 137	8 363	11 627		
2003	113 752	49 912	8 120	136	7 736	731	132	24 933	8 565	13 494		
2004	114 904	52 360	8 150	151	7 721	793	153	26 515	8 894	15 146		
2005	115 402	52 731	8 389	146	7 960	917 ⁴	216	25 981	8 632	14 915		
2006	119 686	53 762	9 210	163	8 787	930 ⁴	227	25 098	8 115	14 505		
2007	125 156	53 359	9 497	153	9 057	985	217	24 099	8 167	13 598		
2008	134 488	57 254	10 354	149	9 874	1 055	262	25 784	8 532	14 928		
2009	141 577	59 542	9 744	150	9 268	1 090	253	29 393	8 196	17 953		

Källa: *Kriminalstatistik*, *Rättsstatistisk årsbok*, *Statistisk årsbok* och *Statistiska Meddelanden (R 11 SM)*.

¹ I och med statistiken för 2009 har begreppet Lagförda personer (bruttoredovisning) ändrats till begreppet Lagföringsbeslut. Inga definitioner eller beräkningar har förändrats.

² Med lagföringsbeslut avses domslut, strafföreläggande eller åtalsunderlåtelse.

³ Försök, förberedelse, stämpling, medhjälp, anstiftan, underlåtelse att avslöja och underlåtelse att hindra är inkluderade i respektive brott. Detta betyder att ett lagföringsbeslut med huvudbrottet stöld, kan vara stöld, medhjälp till stöld, försök till stöld o.s.v.

⁴ En ny sexualbrottslagstiftning trädde i kraft den 1 april 2005. Brott enligt lagen (1998:408) om förbud mot köp av sexuella tjänster ingår inte för åren 2005 och 2006.

⁵ Inklusive våldförande åren 1975–1984.

⁶ Rattfylleri under påverkan av narkotika ingår ej.

⁷ Lagen om straff för smuggling trädde i kraft den 1 januari 2001, då lagen (1960:418) om straff för varusmuggling upphörde att gälla.

		Brott mot övriga författningar								År
					Totalt	därav				
Rån, grovt rån	Tillgrepp av fortskaffningsmedel	Bedrägeribrott (9 kap.)	Skadegörelsebrott (12 kap.)	Våld eller hot mot tjänsteman		Brott mot trafikbrottslagen	därav Rattfylleri, grovt rattfylleri ⁶	Brott mot narkotikastrafflagen	Brott mot lagen om straff för smuggling ⁷	
417	3 371	7 861	3 343	1 209	181 246	37 814	12 580	2 866	17 950	1975
433	4 028	8 266	3 422	1 273	183 817	38 684	11 530	2 762	19 685	1976
505	4 312	8 158	3 800	1 342	193 923	38 779	11 629	2 982	18 139	1977
591	4 104	7 770	4 327	1 631	146 907	40 105	11 794	3 231	18 917	1978
410	3 574	7 676	4 482	1 723	124 053	38 981	11 849	2 859	18 733	1979
479	3 531	8 685	4 628	1 521	125 909	38 300	11 698	4 031	16 952	1980
529	3 403	9 963	4 437	1 751	132 938	38 713	11 830	5 322	16 570	1981
427	3 286	10 295	4 874	1 815	124 685	38 584	11 568	5 997	10 258	1982
462	3 180	9 571	5 011	1 957	119 413	39 160	12 530	4 954	7 127	1983
486	2 613	8 440	4 765	1 865	107 926	36 466	11 278	4 311	6 370	1984
504	2 602	7 989	4 434	1 705	99 262	34 238	10 784	4 052	5 738	1985
508	2 622	7 489	4 382	1 703	97 074	33 877	11 679	4 288	5 590	1986
424	2 893	7 917	4 459	1 854	96 715	34 434	11 840	4 087	5 616	1987
493	2 929	7 750	4 388	1 841	98 271	36 913	12 928	4 375	5 863	1988
451	3 172	7 317	4 475	1 811	102 674	39 041	13 885	4 580	6 445	1989
558	3 119	7 132	4 671	1 931	101 594	39 727	13 952	4 665	7 619	1990
627	2 916	7 211	4 552	2 052	99 455	41 243	14 795	4 799	7 472	1991
659	2 838	6 872	4 659	2 083	97 484	39 844	14 002	4 854	7 750	1992
753	2 644	6 218	4 568	2 314	93 354	38 468	13 711	4 382	8 044	1993
546	2 224	5 501	4 417	2 189	87 007	33 665	12 568	5 544	6 591	1994
566	2 499	4 779	4 099	2 384	76 286	25 115	10 991	6 164	4 262	1995
510	2 020	4 212	3 203	2 236	62 931	19 091	9 433	5 862	3 647	1996
547	2 067	3 684	3 237	2 276	66 537	21 613	9 311	6 859	4 051	1997
605	2 066	3 731	3 036	2 471	65 627	21 350	8 971	7 441	3 639	1998
609	1 944	3 436	2 725	2 469	63 261	20 923	8 535	7 291	4 708	1999
797	1 728	3 292	2 798	2 275	68 061	23 574	8 819	8 055	4 133	2000
723	1 676	3 225	2 725	2 274	62 596	24 234	9 168	8 005	3 749	2001
900	1 726	3 007	2 584	2 451	66 060	25 717	9 831	9 121	5 718	2002
857	1 578	2 828	2 628	2 387	63 840	26 338	10 032	10 106	2 763	2003
800	1 302	2 954	2 744	2 517	62 544	26 189	10 165	10 808	1 625	2004
909	1 138	2 951	2 940	2 506	62 671	25 460	11 102	11 862	1 403	2005
887	1 195	3 103	3 192	2 564	65 924	26 881	12 426	13 932	1 607	2006
850	1 069	3 093	3 443	2 481	71 797	27 877	12 910	15 179	2 476	2007
885	998	3 242	3 586	2 521	77 234	29 302	12 802	16 817	2 403	2008
1 049	824	3 175	3 316	2 544	82 035	29 416	13 253	18 525	2 076	2009

Tabell 4.3. Lagföringsbeslut^{1,2} efter efter huvudbrott³ totalt, samt därav antal och procentandel kvinnor och män, ungdomar och utvisningsbeslut i dom, år 2009

All conviction decisions, by principal offence, total figures and percentages of women and men, young persons and number of deportees, 2009

Anm. Procenten (%) avser andel av samtliga lagföringsbeslut efter huvudbrott inom respektive brottstyp.

Huvudbrott	Totalt antal lagförda	därav		Män		Ungdomar 15–20 år		Med utvisnings- beslut i dom	
		Kvinnor							
		Antal	%	Antal	%	Antal	%	Antal	%
SAMTLIGA BROTT	141 577	25 288	18	116 284	82	29 650	21	639	0
Brott mot brottsbalken	59 542	15 368	26	44 172	74	18 542	31	462	1
3–7 kap. Brott mot person	14 438	1 741	12	12 697	88	4 361	30	126	1
3 kap. Brott mot liv och hälsa	9 744	1 201	12	8 543	88	3 274	34	39	0
därav Mord och dråp (1, 2 §)	150	14	9	136	91	24	16	13	9
Misshandel (5 §)	8 451	1 089	13	7 362	87	2 906	34	8	0
Grovt misshandel (6 §)	817	55	7	762	93	287	35	18	2
Vållande till annans död (7 §)	50	4	8	46	92	6	12	-	-
4 kap. Brott mot frihet och frid	3 538	506	14	3 032	86	901	25	30	1
därav Grovt friidskränkning	120	16	13	104	87	10	8	3	3
Grovt kvinnofridskränkning	327	-	-	327	100	4	1	14	4
5 kap. Årekränkning	53	14	26	39	74	15	28	-	-
6 kap. Sexualbrott	1 090	12	1	1 078	99	171	16	57	5
därav Våldtäkt (1 §)	227	2	1	225	99	47	21	38	17
Grovt våldtäkt (1 §)	26	-	-	26	100	5	19	7	27
7 kap. Brott mot familj	13	8	62	5	38	-	-	-	-
8–12 kap. Brott mot förmögenhet	38 109	12 066	32	26 041	68	12 015	32	292	1
8 kap. Tillgreppsbrott	29 393	10 610	36	18 781	64	9 517	32	251	1
därav Stöld (1 §)	8 196	2 324	28	5 871	72	2 476	30	150	2
Grovt stöld (4 §)	1 027	109	11	918	89	324	32	79	8
Snatteri (2 §)	17 953	8 013	45	9 939	55	5 514	31	-	-
Rån (5 §)	1 004	55	5	949	95	602	60	19	2
Grovt rån (6 §)	45	-	-	45	100	18	40	1	2
Tillgrepp av fortskaffningsmedel (7 §)	824	67	8	757	92	470	57	2	0
9 kap. Bedrägeri och annan oredlighet	3 175	775	24	2 400	76	639	20	41	1
därav Bedrägeri (1 §)	1 369	463	34	906	66	211	15	4	0
Grovt bedrägeri (3 §)	347	80	23	267	77	31	9	6	2
Bedrägligt beteende (2 §)	212	79	37	133	63	34	16	-	-
Håleri, håleriförseelse (6, 7 §)	1 071	137	13	934	87	313	29	30	3
10 kap. Förskingring och annan trolöshet	801	225	28	576	72	274	34	-	-
11 kap. Brott mot borgenärer m.m.	1 424	177	12	1 247	88	2	0	-	-
12 kap. Skadegörelsebrott	3 316	279	8	3 037	92	1 583	48	-	-
13–15 kap. Brott mot allmänheten	2 468	939	38	1 529	62	1 223	50	28	1
13 kap. Allmänfarliga brott	232	58	25	174	75	54	23	4	2
därav Mordbrand, grovt mordbrand (1, 2 §)	97	21	22	76	78	27	28	4	4
14 kap. Förfalskningsbrott	946	197	21	749	79	152	16	20	2
15 kap. Mened, falskt åtal m.m.	1 290	684	53	606	47	1 017	79	4	0
16–22 kap. Brott mot staten	4 527	622	14	3 905	86	943	21	16	0
16 kap. Brott mot allmän ordning	565	45	8	520	92	97	17	-	-
17 kap. Brott mot allmän verksamhet	3 938	572	15	3 366	85	846	21	16	0
därav Våld eller hot mot tjänsteman (1 §)	2 544	396	16	2 148	84	460	18	15	1
18 kap. Högmålsbrott	-	-	-	-	-	-	-	-	-
19 kap. Brott mot rikets säkerhet	-	-	-	-	-	-	-	-	-
20 kap. Tjänstefel m.m.	24	5	21	19	79	-	-	-	-

Tabell 4.3 (forts). Lagföringsbeslut^{1,2} efter efter huvudbrott³ totalt, samt därav antal och procentandel kvinnor och män, ungdomar och utvisningsbeslut i dom, år 2009

Huvudbrott	Totalt antal lagförda	därav							
		Kvinnor		Män		Ungdomar 15–20 år		Med utvisnings- beslut i dom	
		Antal	%	Antal	%	Antal	%	Antal	%
Brott mot övriga specialstraffrättsliga författningar	82 035	9 920	12	72 112	88	11 108	14	177	0
Brott mot trafikbrottslagen	29 416	3 393	12	26 023	88	3 879	13	2	0
därav Rattfylleri (4 §)	8 114	879	11	7 235	89	664	8	-	-
Rattfylleri under påverkan av narkotika	392	46	12	346	88	40	10	-	-
Grovt rattfylleri (4 a §)	5 139	658	13	4 481	87	328	6	2	0
Smitning från olycksplats (5 §)	510	114	22	396	78	86	17	-	-
Olovlig körning (3 §)	14 283	1 545	11	12 738	89	2 580	18	-	-
Brott mot narkotikastrafflagen	18 525	2 755	15	15 770	85	4 036	22	88	0
Narkotikabrott (1 §)	2 672	302	11	2 370	89	268	10	13	0
Ringa narkotikabrott (2 §)	15 474	2 423	16	13 051	84	3 752	24	-	-
Grovt narkotikabrott (3 §)	378	29	8	349	92	16	4	75	20
Vårdslöshet med narkotika (3 a §)	1	1	100	-	-	-	-	-	-
Olovlig befattning med narkotikaprekursorer (3 b §)	-	-	-	-	-	-	-	-	-
Brott mot miljöbalken	214	27	13	187	87	19	9	-	-
Lag om straff för smuggling	2 076	230	11	1 846	89	386	19	79	4
därav Grov smuggling (5 §)	46	5	11	41	89	-	-	2	4
Grov narkotikasmuggling (6 §)	95	8	8	87	92	3	3	65	68
Grovt tullbrott (10 §)	5	1	20	4	80	1	20	-	-
Brott mot övriga författningar	31 804	3 515	11	28 286	89	2 788	9	8	0
Skattebrottslag	461	39	8	422	92	-	-	-	-
Lag om förbud beträffande knivar m.m.	1 904	107	6	1 797	94	498	26	-	-
Lag om besöksförbud	116	13	11	103	89	3	3	-	-
Utlänningslag	447	214	48	233	52	12	3	3	1
Alkohollag	644	93	14	551	86	162	25	-	-
Lag om totalförsvarssplikt	31	-	-	31	100	16	52	-	-
Vapenlag/-författning	959	164	17	795	83	189	20	-	-
Trafikförordning	17 604	1 903	11	15 700	89	916	5	-	-
Lag om straff för marknadsmissbruk vid handel med finansiella instrument	37	1	3	36	97	-	-	-	-
Lag/författning om vägtrafikregister	1 410	89	6	1 321	94	298	21	-	-
Lag om straff för terroristbrott	-	-	-	-	-	-	-	-	-
Bidragsbrottslag	221	96	43	125	57	1	0	-	-
Övriga författningar	7 970	796	10	7 172	90	693	9	5	0

¹ I och med statistiken för 2009 har begreppet Lagförda personer (bruttoredovisning) ändrats till begreppet Lagföringsbeslut. Inga definitioner eller beräkningar har förändrats.

² Med lagföringsbeslut avses domslut, strafföreläggande eller åtalsunderlåtelse.

³ Försök, förberedelse, stämpling, medhjälp, anstiftan, underlåtelse att avslöja och underlåtelse att hindra är inkluderade i respektive brott.

Detta betyder att ett lagföringsbeslut med huvudbrottet stöld, kan vara stöld, medhjälp till stöld, försök till stöld o.s.v.

Tabell 4.4. Lagföringsbeslut^{1,2} efter huvudbrott³ och den lagförda personens ålder, år 2009
All conviction decisions, by principal offence and age of offender, year 2009

Huvudbrott	Ålder vid tiden för åklagarbeslutet/föreläggandet/domen								Totalt ⁴
	15–17	18–20	21–24	25–29	30–39	40–49	50–59	60–	
SAMTLIGA BROTT	15 173	14 477	17 008	16 591	25 635	26 470	16 369	9 850	141 577
Brott mot brottsbalken	11 061	7 481	6 935	6 316	9 744	9 383	5 419	3 203	59 542
3–7 kap. Brott mot person	2 357	2 004	1 882	1 499	2 351	2 402	1 237	706	14 438
3 kap. Brott mot liv och hälsa	1 708	1 566	1 377	1 040	1 518	1 459	691	385	9 744
därav Mord och dråp (1, 2 §)	12	12	21	20	34	28	17	6	150
Misshandel (5 §)	1 551	1 355	1 172	874	1 302	1 302	594	301	8 451
Grov misshandel (6 §)	117	170	147	125	131	79	38	10	817
Vållande till annans död (7 §)	1	5	8	4	7	11	9	5	50
4 kap. Brott mot frihet och frid	560	341	393	324	612	703	401	204	3 538
därav Grov fridskränkning	4	6	14	12	35	37	8	4	120
Grov kvinnofridskränkning	-	4	30	45	110	79	48	11	327
5 kap. Årekränkning	7	8	3	1	5	12	7	10	53
6 kap. Sexualbrott	82	89	109	133	211	221	138	107	1 090
därav Våldtäkt (1 §)	17	30	41	43	46	35	11	4	227
Grov våldtäkt (1 §)	2	3	5	6	4	2	3	1	26
7 kap. Brott mot familj	-	-	-	1	5	7	-	-	13
8–12 kap. Brott mot förmögenhet	7 527	4 488	4 047	3 904	6 157	5 987	3 694	2 305	38 109
8 kap. Tillgreppsbrott	6 186	3 331	2 910	2 985	4 613	4 501	2 906	1 961	29 393
därav Stöld (1 §)	1 290	1 186	1 103	1 152	1 571	1 237	502	155	8 196
Grov stöld (4 §)	138	186	190	151	199	116	41	6	1 027
Snatteri (2 §)	4 093	1 421	1 276	1 458	2 646	3 001	2 296	1 762	17 953
Rån (5 §)	302	300	184	115	61	29	11	2	1 004
Grovt rån (6 §)	9	9	12	6	7	2	-	-	45
Tillgrepp av fortskaffningsmedel (7 §)	294	176	101	75	87	66	24	1	824
9 kap. Bedrägeri och annan oredlighet	273	366	469	423	713	581	258	92	3 175
därav Bedrägeri (1 §)	66	145	206	180	336	279	116	41	1 369
Grovt bedrägeri (3 §)	3	28	53	39	89	77	41	17	347
Bedrägligt beteende (2 §)	18	16	30	24	46	41	27	10	212
Häleri, häleriförseelse (6, 7 §)	165	148	152	150	205	166	65	20	1 071
10 kap. Förskingring och annan trolöshet	177	97	69	88	119	150	72	29	801
11 kap. Brott mot borgenärer m.m.	-	2	20	84	349	487	307	175	1 424
12 kap. Skadegörelsebrott	891	692	579	324	363	268	151	48	3 316
13–15 kap. Brott mot allmänheten	794	429	223	235	371	254	106	56	2 468
13 kap. Allmänfarliga brott	37	17	25	19	37	43	25	29	232
därav Mordbrand, grov mordbrand (1, 2 §)	15	12	11	12	11	25	8	3	97
14 kap. Förfalskningsbrott	78	74	106	158	269	180	61	20	946
15 kap. Mened, falskt åtal m.m.	679	338	92	58	65	31	20	7	1 290
16–22 kap. Brott mot staten	383	560	783	678	865	740	382	136	4 527
16 kap. Brott mot allmän ordning	31	66	92	96	114	95	47	24	565
17 kap. Brott mot allmän verksamhet	352	494	691	582	744	641	325	109	3 938
därav Våld eller hot mot tjänsteman (1 §)	181	279	452	366	489	463	242	72	2 544
18 kap. Högmålsbrott	-	-	-	-	-	-	-	-	-
19 kap. Brott mot rikets säkerhet	-	-	-	-	-	-	-	-	-
20 kap. Tjänstefel m.m.	-	-	-	-	7	4	10	3	24

Tabell 4.4 (forts). Lagföringsbeslut^{1, 2} efter huvudbrott³ och den lagförda personens ålder, år 2009

Huvudbrott	Ålder vid tiden för åklagarbeslutet/föreläggandet/domen								Totalt ⁴
	15–17	18–20	21–24	25–29	30–39	40–49	50–59	60–	
Brott mot övriga specialstraffrättsliga författningar	4 112	6 996	10 073	10 275	15 891	17 087	10 950	6 647	82 035
Brott mot trafikbrottslagen	1 947	1 932	2 790	3 020	5 435	6 553	4 576	3 163	29 416
därav Rattfylleri (4 §)	252	412	577	634	1 278	1 880	1 716	1 365	8 114
Rattfylleri under påverkan av narkotika	9	31	70	67	88	85	34	8	392
Grovt rattfylleri (4 a §)	28	300	497	475	939	1 220	980	700	5 139
Smitning från olycksplats (5 §)	19	67	64	31	64	69	55	141	510
Olovlig körning (3 §)	1 600	980	1 432	1 703	2 932	3 171	1 691	774	14 283
Brott mot narkotikastrafflagen	1 028	3 008	3 983	3 380	3 280	2 513	1 164	169	18 525
Narkotikabrott (1 §)	54	214	430	496	605	551	273	49	2 672
Ringa narkotikabrott (2 §)	972	2 780	3 518	2 819	2 555	1 871	849	110	15 474
Grovt narkotikabrott (3 §)	2	14	34	65	120	91	42	10	378
Vårdslöshet med narkotika (3 a §)	-	-	1	-	-	-	-	-	1
Olovlig befattning med narkotikaprekursorer (3 b §)	-	-	-	-	-	-	-	-	-
Brott mot miljöbalken	1	18	13	15	25	32	42	68	214
Lag om straff för smuggling	98	288	359	349	425	288	178	89	2 076
därav Grov smuggling (5 §)	-	-	3	14	15	11	3	-	46
Grov narkotikasmuggling (6 §)	-	3	10	25	29	17	6	5	95
Grovt tullbrott (10 §)	-	1	-	-	1	1	2	-	5
Brott mot övriga författningar	1 038	1 750	2 928	3 511	6 726	7 701	4 990	3 158	31 804
Skattebrottslag	-	-	6	20	91	145	127	72	461
Lag om förbud beträffande knivar m.m.	236	262	306	270	308	315	161	46	1 904
Lag om besöksförbud	-	3	7	14	23	36	27	6	116
Utlänningslag	-	12	87	121	155	56	11	5	447
Alkohollag	60	102	112	45	81	100	94	50	644
Lag om totalförsvarsplikt	-	16	15	-	-	-	-	-	31
Vapenlag/-förordning	99	90	147	142	175	144	95	67	959
Trafikförordning	209	707	1 336	1 809	3 825	4 601	3 031	2 085	17 604
Lag om straff för marknadsmissbruk vid handel med finansiella instrument	-	-	-	1	14	12	4	6	37
Lag/förordning om vägtrafikregister	182	116	168	172	260	298	162	52	1 410
Lag om straff för terroristbrott	-	-	-	-	-	-	-	-	-
Bidragsbrottslag	-	1	23	36	62	61	28	10	221
Övriga författningar	252	441	721	881	1 732	1 933	1 250	759	7 970

¹ I och med statistiken för 2009 har begreppet Lagförda personer (brutto redovisning) ändrats till begreppet Lagföringsbeslut. Inga definitioner eller beräkningar har förändrats.

² Med lagföringsbeslut avses domslut, strafföreläggande eller åtalsunderlåtelse.

³ Försök, förberedelse, stämpling, medhjälp, anstiftan, underlåtelse att avslöja och underlåtelse att hindra är inkluderade i respektive brott. Detta betyder att ett lagföringsbeslut med huvudbrottet stöld, kan vara stöld, medhjälp till stöld, försök till stöld o.s.v.

⁴ Inklusive 4 personer med okänd ålder.

Tabell 4.5. Lagföringsbeslut^{1, 2} mot kvinnor efter huvudbrott³ och kvinnans ålder, år 2009
 All conviction decisions, women, by principal offence and age of offender, year 2009

Huvudbrott	Ålder vid tiden för åklagarbeslutet/föreläggandet/domen								Totalt
	15–17	18–20	21–24	25–29	30–39	40–49	50–59	60–	
SAMTLIGA BROTT	4 472	2 547	2 634	2 355	4 189	4 833	2 693	1 565	25 288
Brott mot brottsbalken	4 055	1 713	1 386	1 256	2 270	2 372	1 407	909	15 368
3–7 kap. Brott mot person	411	237	194	120	270	307	131	71	1 741
3 kap. Brott mot liv och hälsa	299	187	142	84	190	187	74	38	1 201
därav Mord och dråp (1, 2 §)	1	1	-	1	3	3	4	1	14
Misshandel (5 §)	284	174	133	73	170	172	57	26	1 089
Grov misshandel (6 §)	11	9	7	8	6	6	7	1	55
Vållande till annans död (7 §)	-	-	1	-	1	2	-	-	4
4 kap. Brott mot frihet och frid	109	48	52	29	72	111	55	30	506
därav Grov fridskränkning	-	-	1	-	7	7	1	-	16
Grov kvinnofridskränkning	-	-	-	-	-	-	-	-	-
5 kap. Årekränkning	2	2	-	1	-	4	2	3	14
6 kap. Sexualbrott	1	-	-	5	6	-	-	-	12
därav Våldtäkt (1 §)	-	-	-	1	1	-	-	-	2
Grov våldtäkt (1 §)	-	-	-	-	-	-	-	-	-
7 kap. Brott mot familj	-	-	-	1	2	5	-	-	8
8–12 kap. Brott mot förmögenhet	3 096	1 190	1 028	1 030	1 827	1 891	1 198	806	12 066
8 kap. Tillgreppsbrott	2 950	1 048	862	877	1 513	1 558	1 048	754	10 610
därav Stöld (1 §)	434	258	265	302	457	385	159	64	2 324
Grov stöld (4 §)	11	10	21	15	24	20	8	-	109
Snatteri (2 §)	2 448	742	563	543	1 018	1 136	874	689	8 013
Rån (5 §)	29	14	3	6	2	1	-	-	55
Grovt rån (6 §)	-	-	-	-	-	-	-	-	-
Tillgrepp av fortskaffningsmedel (7 §)	25	14	8	3	8	8	1	-	67
9 kap. Bedrägeri och annan oredlighet	50	68	111	97	190	171	69	19	775
därav Bedrägeri (1 §)	15	48	71	65	124	96	34	10	463
Grovt bedrägeri (3 §)	1	4	7	8	27	19	11	3	80
Bedrägligt beteende (2 §)	10	4	8	9	14	20	10	4	79
Häleri, häleriförseelse (6, 7 §)	19	11	24	12	22	35	12	2	137
10 kap. Förskingring och annan trolöshet	25	20	18	26	31	64	33	8	225
11 kap. Brott mot borgenärer m.m.	-	1	5	8	51	63	31	18	177
12 kap. Skadegörelsebrott	71	53	32	22	42	35	17	7	279
13–15 kap. Brott mot allmänheten	462	207	54	48	75	61	20	12	939
13 kap. Allmänfarliga brott	7	4	3	3	12	13	8	8	58
därav Mordbrand, grov mordbrand (1, 2 §)	1	1	-	2	5	7	2	3	21
14 kap. Förfalskningsbrott	27	17	24	31	45	40	10	3	197
15 kap. Mened, falskt åtal m.m.	428	186	27	14	18	8	2	1	684
16–22 kap. Brott mot staten	86	79	110	58	98	113	58	20	622
16 kap. Brott mot allmän ordning	2	10	12	5	4	7	3	2	45
17 kap. Brott mot allmän verksamhet	84	69	98	53	94	104	52	18	572
därav Våld eller hot mot tjänsteman (1 §)	43	43	69	41	69	79	39	13	396
18 kap. Högmålsbrott	-	-	-	-	-	-	-	-	-
19 kap. Brott mot rikets säkerhet	-	-	-	-	-	-	-	-	-
20 kap. Tjänstefel m.m.	-	-	-	-	-	2	3	-	5

Tabell 4.5 (forts). Lagföringsbeslut^{1, 2} mot kvinnor efter huvudbrott³ och kvinnans ålder, år 2009

Huvudbrott	Ålder vid tiden för åklagarbeslutet/föreläggandet/domen								Totalt
	15–17	18–20	21–24	25–29	30–39	40–49	50–59	60–	
Brott mot övriga specialstraffrättsliga författningar	417	834	1 248	1 099	1 919	2 461	1 286	656	9 920
Brott mot trafikbrottslagen	119	189	250	302	610	1 016	590	317	3 393
därav Rattfylleri (4 §)	54	59	62	53	105	246	190	110	879
Rattfylleri under påverkan av narkotika	1	3	5	9	9	13	5	1	46
Grovt rattfylleri (4 a §)	5	25	47	43	116	200	144	78	658
Smitning från olycksplats (5 §)	3	5	17	2	19	16	22	30	114
Olovlig körning (3 §)	55	90	111	182	337	504	207	59	1 545
Brott mot narkotikastrafflagen	170	445	620	400	472	448	173	27	2 755
Narkotikabrott (1 §)	4	22	42	48	63	75	40	8	302
Ringa narkotikabrott (2 §)	166	420	574	351	406	360	129	17	2 423
Grovt narkotikabrott (3 §)	-	3	3	1	3	13	4	2	29
Vårdslöshet med narkotika (3 a §)	-	-	1	-	-	-	-	-	1
Olovlig befattning med narkotikaprekursorer (3 b §)	-	-	-	-	-	-	-	-	-
Brott mot miljöbalken	-	4	4	2	4	1	5	7	27
Lag om straff för smuggling	19	27	30	27	40	38	30	19	230
därav Grov smuggling (5 §)	-	-	-	2	1	2	-	-	5
Grov narkotikasmuggling (6 §)	-	1	1	2	-	2	-	2	8
Grovt tullbrott (10 §)	-	-	-	-	-	-	1	-	1
Brott mot övriga författningar	109	169	344	368	793	958	488	286	3 515
Skattebrottslag	-	-	1	3	10	14	8	3	39
Lag om förbud beträffande knivar m.m.	16	11	19	12	10	28	11	-	107
Lag om besöksförbud	-	2	-	1	2	4	3	1	13
Utlänningslag	-	7	58	62	62	22	1	2	214
Alkohollag	12	18	16	5	12	17	9	4	93
Lag om totalförsvarsplikt	-	-	-	-	-	-	-	-	-
Vapenlag/-förordning	13	19	40	29	28	19	11	5	164
Trafikförordning	41	83	136	157	438	554	303	191	1 903
Lag om straff för marknadsmissbruk vid handel med finansiella instrument	-	-	-	-	-	1	-	-	1
Lag/förordning om vägtrafikregister	6	3	6	6	25	29	11	3	89
Lag om straff för terroristbrott	-	-	-	-	-	-	-	-	-
Bidragsbrottslag	-	-	11	19	26	26	11	3	96
Övriga författningar	21	26	57	74	180	244	120	74	796

¹ I och med statistiken för 2009 har begreppet Lagförda personer (bruttoredovisning) ändrats till begreppet Lagföringsbeslut. Inga definitioner eller beräkningar har förändrats.

² Med lagföringsbeslut avses domslut, strafföreläggande eller åtalsunderlåtelse.

³ Försök, förberedelse, stämpling, medhjälp, anstiftan, underlåtelse att avslöja och underlåtelse att hindra är inkluderade i respektive brott. Detta betyder att ett lagföringsbeslut med huvudbrottet stöld, kan vara stöld, medhjälp till stöld, försök till stöld o.s.v.

Tabell 4.6. Lagföringsbeslut^{1,2} mot män efter huvudbrott³ och mannens ålder, år 2009

All conviction decisions, men, by principal offence and age of offenders, year 2009

Huvudbrott	Ålder vid tiden för åklagarbeslutet/föreläggandet/domen								Totalt ⁴
	15–17	18–20	21–24	25–29	30–39	40–49	50–59	60–	
SAMTLIGA BROTT	10 701	11 930	14 374	14 235	21 446	21 635	13 676	8 285	116 284
Brott mot brottsbalken	7 006	5 768	5 549	5 059	7 474	7 010	4 012	2 294	44 172
3–7 kap. Brott mot person	1 946	1 767	1 688	1 379	2 081	2 095	1 106	635	12 697
3 kap. Brott mot liv och hälsa	1 409	1 379	1 235	956	1 328	1 272	617	347	8 543
därav Mord och dråp (1, 2 §)	11	11	21	19	31	25	13	5	136
Misshandel (5 §)	1 267	1 181	1 039	801	1 132	1 130	537	275	7 362
Grov misshandel (6 §)	106	161	140	117	125	73	31	9	762
Vållande till annans död (7 §)	1	5	7	4	6	9	9	5	46
4 kap. Brott mot frihet och frid	451	293	341	295	540	592	346	174	3 032
därav Grov fridskränkning	4	6	13	12	28	30	7	4	104
Grov kvinnofridskränkning	-	4	30	45	110	79	48	11	327
5 kap. Årekränkning	5	6	3	-	5	8	5	7	39
6 kap. Sexualbrott	81	89	109	128	205	221	138	107	1 078
därav Våldtäkt (1 §)	17	30	41	42	45	35	11	4	225
Grov våldtäkt (1 §)	2	3	5	6	4	2	3	1	26
7 kap. Brott mot familj	-	-	-	-	3	2	-	-	5
8–12 kap. Brott mot förmögenhet	4 431	3 298	3 019	2 873	4 330	4 095	2 496	1 499	26 041
8 kap. Tillgreppsbrott	3 236	2 283	2 048	2 107	3 100	2 942	1 858	1 207	18 781
därav Stöld (1 §)	856	928	838	849	1 114	852	343	91	5 871
Grov stöld (4 §)	127	176	169	136	175	96	33	6	918
Snatteri (2 §)	1 645	679	713	915	1 628	1 864	1 422	1 073	9 939
Rån (5 §)	273	286	181	109	59	28	11	2	949
Grovt rån (6 §)	9	9	12	6	7	2	-	-	45
Tillgrepp av fortskaffningsmedel (7 §)	269	162	93	72	79	58	23	1	757
9 kap. Bedrägeri och annan oredlighet	223	298	358	326	523	410	189	73	2 400
därav Bedrägeri (1 §)	51	97	135	115	212	183	82	31	906
Grovt bedrägeri (3 §)	2	24	46	31	62	58	30	14	267
Bedrägligt beteende (2 §)	8	12	22	15	32	21	17	6	133
Häleri, häleriförseelse (6, 7 §)	146	137	128	138	183	131	53	18	934
10 kap. Förskingring och annan trolöshet	152	77	51	62	88	86	39	21	576
11 kap. Brott mot borgenärer m.m.	-	1	15	76	298	424	276	157	1 247
12 kap. Skadegörelsebrott	820	639	547	302	321	233	134	41	3 037
13–15 kap. Brott mot allmänheten	332	222	169	187	296	193	86	44	1 529
13 kap. Allmänfarliga brott	30	13	22	16	25	30	17	21	174
därav Mordbrand, grov mordbrand (1, 2 §)	14	11	11	10	6	18	6	-	76
14 kap. Förfalskningsbrott	51	57	82	127	224	140	51	17	749
15 kap. Mened, falskt åtal m.m.	251	152	65	44	47	23	18	6	606
16–22 kap. Brott mot staten	297	481	673	620	767	627	324	116	3 905
16 kap. Brott mot allmän ordning	29	56	80	91	110	88	44	22	520
17 kap. Brott mot allmän verksamhet	268	425	593	529	650	537	273	91	3 366
därav Våld eller hot mot tjänsteman (1 §)	138	236	383	325	420	384	203	59	2 148
18 kap. Högmålsbrott	-	-	-	-	-	-	-	-	-
19 kap. Brott mot rikets säkerhet	-	-	-	-	-	-	-	-	-
20 kap. Tjänstefel m.m.	-	-	-	-	7	2	7	3	19

Tabell 4.6 (forts). Lagföringsbeslut^{1, 2} mot män efter huvudbrott³ och mannens ålder, år 2009

Huvudbrott	Ålder vid tiden för åklagarbeslutet/föreläggandet/domen								Totalt ⁴
	15–17	18–20	21–24	25–29	30–39	40–49	50–59	60–	
Brott mot övriga specialstraffrättsliga författningar	3 695	6 162	8 825	9 176	13 972	14 625	9 664	5 991	72 112
Brott mot trafikbrottslagen	1 828	1 743	2 540	2 718	4 825	5 537	3 986	2 846	26 023
däruv Rattfylleri (4 §)	198	353	515	581	1 173	1 634	1 526	1 255	7 235
Rattfylleri under påverkan av narkotika	8	28	65	58	79	72	29	7	346
Grovt rattfylleri (4 a §)	23	275	450	432	823	1 020	836	622	4 481
Smitning från olycksplats (5 §)	16	62	47	29	45	53	33	111	396
Olovlig körning (3 §)	1 545	890	1 321	1 521	2 595	2 667	1 484	715	12 738
Brott mot narkotikastrafflagen	858	2 563	3 363	2 980	2 808	2 065	991	142	15 770
Narkotikabrott (1 §)	50	192	388	448	542	476	233	41	2 370
Ringa narkotikabrott (2 §)	806	2 360	2 944	2 468	2 149	1 511	720	93	13 051
Grovt narkotikabrott (3 §)	2	11	31	64	117	78	38	8	349
Vårdslöshet med narkotika (3 a §)	-	-	-	-	-	-	-	-	-
Olovlig befattning med narkotikaprekursorer (3 b §)	-	-	-	-	-	-	-	-	-
Brott mot miljöbalken	1	14	9	13	21	31	37	61	187
Lag om straff för smuggling	79	261	329	322	385	250	148	70	1 846
däruv Grov smuggling (5 §)	-	-	3	12	14	9	3	-	41
Grov narkotikasmuggling (6 §)	-	2	9	23	29	15	6	3	87
Grovt tullbrott (10 §)	-	1	-	-	1	1	1	-	4
Brott mot övriga författningar	929	1 581	2 584	3 143	5 933	6 742	4 502	2 872	28 286
Skattebrottslag	-	-	5	17	81	131	119	69	422
Lag om förbud beträffande knivar m.m.	220	251	287	258	298	287	150	46	1 797
Lag om besöksförbud	-	1	7	13	21	32	24	5	103
Utlänningslag	-	5	29	59	93	34	10	3	233
Alkohollag	48	84	96	40	69	83	85	46	551
Lag om totalförsvarsplikt	-	16	15	-	-	-	-	-	31
Vapenlag/-förfordning	86	71	107	113	147	125	84	62	795
Trafikförordning	168	624	1 200	1 652	3 387	4 047	2 728	1 894	15 700
Lag om straff för marknadsmissbruk vid handel med finansiella instrument	-	-	-	1	14	11	4	6	36
Lag/förfordning om vägtrafikregister	176	113	162	166	235	269	151	49	1 321
Lag om straff för terroristbrott	-	-	-	-	-	-	-	-	-
Bidragsbrottslag	-	1	12	17	36	35	17	7	125
Övriga författningar	231	415	664	807	1 552	1 688	1 130	685	7 172

¹ I och med statistiken för 2009 har begreppet Lagförda personer (bruttoredovisning) ändrats till begreppet Lagföringsbeslut. Inga definitioner eller beräkningar har förändrats.

² Med lagföringsbeslut avses domslut, strafföreläggande eller åtalsunderlåtelse.

³ Försök, förberedelse, stämpling, medhjälp, anstiftan, underlåtelse att avslöja och underlåtelse att hindra är inkluderade i respektive brott.

Detta betyder att ett lagföringsbeslut med huvudbrottet stöld, kan vara stöld, medhjälp till stöld, försök till stöld o.s.v.

⁴ Inklusivt 2 män med okänd ålder.

Tabell 4.7. Lagföringsbeslut^{1,2} efter huvudpåföljd och den lagförda personens ålder, år 2009
All conviction decisions, by principal sanction and age of offender, year 2009

Huvudpåföljd	Ålder vid tiden för åklagarbeslutet/föreläggandet/domen								Totalt ³	Personer per rad
	15–17	18–20	21–24	25–29	30–39	40–49	50–59	60–		
Samtliga domar, strafförelägganden och åtalsunderlåtelse	15 173	14 477	17 008	16 590	25 635	26 468	16 369	9 850	141 577	116 011
Summa domslut	5 783	7 320	9 001	8 914	13 833	14 083	8 343	4 438	71 715	66 243
Fängelse	1	681	1 871	2 129	3 225	3 167	1 785	708	13 567	12 416
Sluten ungdomsvård	80	20	-	-	-	-	-	-	100	93
Rättspsykiatrisk vård	2	9	29	38	52	57	39	19	245	243
därav med utskrivningsprövning	2	9	23	24	40	43	28	12	181	179
Skyddstillsyn	64	1 353	1 170	996	1 428	1 387	724	282	7 404	7 380
därav med fängelse	2	94	28	17	24	21	9	-	195	195
med kontraktsvård	1	81	159	172	257	285	149	87	1 191	1 188
med samhällstjänst	3	346	301	192	229	174	113	44	1 402	1 402
Villkorlig dom	32	1 640	1 774	1 517	2 322	2 062	1 128	673	11 148	11 135
med samhällstjänst	1	694	822	625	856	846	467	239	4 550	4 545
Ungdomsvård	1 392	158	-	-	-	-	-	-	1 550	1 455
Ungdomstjänst	2 561	355	-	-	-	-	-	-	2 916	2 852
Överlämnande till vård enligt LVM	-	1	2	1	1	5	1	1	12	12
Böter	1 627	2 771	3 800	3 925	6 404	7 038	4 509	2 725	32 799	31 709
34 kap. 1 § 1 p. BrB tillämpad ⁵	15	329	353	305	397	365	152	26	1 942	1 836
därav avseende fängelse	-	26	59	69	98	93	47	8	400	394
avseende sluten ungdomsvård	3	2	-	-	-	-	-	-	5	5
avseende skyddstillsyn	12	288	277	217	279	256	97	16	1 442	1 346
avseende villkorlig dom	-	13	17	19	20	16	8	2	95	95
30 kap. 6 § BrB tillämpad ⁵	1	-	2	-	2	1	-	1	7	7
29 kap. 6 § BrB tillämpad ⁵	8	3	-	3	2	1	5	3	25	25
Strafförelägganden	3 132	4 837	4 967	4 615	7 517	7 813	5 676	4 478	43 039	41 600
därav villkorlig dom	2	150	203	216	464	478	270	137	1 921	1 921
Summa åtalsunderlåtelse⁵	6 258	2 320	3 040	3 061	4 285	4 572	2 350	934	26 823	19 814
17 § LUL	5 510	270	-	-	-	-	-	-	5 780	5 677
9 § LUL	-	-	-	-	-	-	-	-	-	-
20 kap. 7 § 1 st. 1 p. RB	89	258	242	187	331	365	311	428	2 211	2 169
20 kap. 7 § 1 st. 2 p. RB	-	8	11	15	9	12	8	3	66	65
20 kap. 7 § 1 st. 3 p. RB	642	1 773	2 758	2 836	3 905	4 143	2 006	472	18 537	11 878
20 kap. 7 § 1 st. 4 p. RB	13	4	23	6	24	32	12	10	124	114
20 kap. 7 § 2 st. RB	4	1	-	-	3	3	-	6	17	17
20 kap. 7 § 1 st. RB	-	6	5	15	12	17	13	14	83	82
20 kap. 7 § RB (okänt st.)	-	-	1	2	1	-	-	1	5	5

¹ I och med statistiken för 2009 har begreppet Lagförda personer (bruttoredovisning) ändrats till begreppet Lagföringsbeslut. Inga definitioner eller beräkningar har förändrats.

² Med lagföringsbeslut avses domslut, strafföreläggande eller åtalsunderlåtelse.

⁴ Inklusivt 7 personer där personens ålder eller kön är okänt.

⁵ Se avsnittet *Definitioner och begrepp*.

Tabell 4.8. Lagföringsbeslut^{1,2} mot kvinnor efter huvudpåföljd och den lagförda kvinnans ålder, år 2009
All conviction decisions, women, by principal sanction and age of offender, year 2009

Huvudpåföljd	Ålder vid tiden för åklagarbeslutet/föreläggandet/domen								Totalt	Personer per rad
	15–17	18–20	21–24	25–29	30–39	40–49	50–59	60–		
Samtliga domar, strafförelägganden och åtalsunderlåtelse	4 472	2 547	2 634	2 355	4 189	4 833	2 693	1 565	25 288	21 868
Summa domslut	1 017	1 051	1 244	1 175	2 135	2 481	1 250	548	10 901	10 330
Fängelse	-	27	97	121	238	342	174	60	1 059	977
Sluten ungdomsvård	1	-	-	-	-	-	-	-	1	1
Rättspsykiatrisk vård	-	4	1	4	14	15	9	2	49	47
därav med utskrivningsprövning	-	4	1	4	14	10	8	-	41	39
Skyddstillsyn	10	149	171	148	257	301	149	40	1 225	1 224
därav med fängelse	-	5	2	1	3	4	2	-	17	17
med kontraktsvård	-	7	16	14	26	36	26	11	136	135
med samhällstjänst	-	18	23	17	26	24	18	1	127	127
Villkorlig dom	9	257	351	317	500	461	217	109	2 221	2 217
med samhällstjänst	-	65	93	62	96	110	57	25	508	507
Ungdomsvård	208	12	-	-	-	-	-	-	220	213
Ungdomstjänst	438	47	-	-	-	-	-	-	485	478
Överlämnande till vård enligt LVM	-	1	1	-	-	2	-	-	4	4
Böter	349	531	575	546	1 072	1 289	676	332	5 370	5 216
34 kap. 1 § 1 p. BrB tillämpad ³	-	22	47	39	54	71	24	3	260	241
därav avseende fängelse	-	1	2	4	7	11	7	-	32	30
avseende sluten ungdomsvård	-	-	-	-	-	-	-	-	-	-
avseende skyddstillsyn	-	21	44	35	44	59	16	3	222	205
avseende villkorlig dom	-	-	1	-	3	1	1	-	6	6
30 kap. 6 § BrB tillämpad ³	-	-	1	-	-	-	-	-	1	1
29 kap. 6 § BrB tillämpad ³	2	1	-	-	-	-	1	2	6	6
Strafförelägganden	446	1 065	943	737	1 450	1 568	1 118	835	8 162	7 881
därav villkorlig dom	1	55	83	69	153	144	55	32	592	592
Summa åtalsunderlåtelse³	3 009	431	447	443	604	784	325	182	6 225	5 233
17 § LUL	2 923	133	-	-	-	-	-	-	3 056	2 998
9 § LUL	-	-	-	-	-	-	-	-	-	-
20 kap. 7 § 1 st. 1 p. RB	26	81	69	49	68	106	84	130	613	600
20 kap. 7 § 1 st. 2 p. RB	-	2	4	5	2	4	4	1	22	21
20 kap. 7 § 1 st. 3 p. RB	55	212	369	383	525	659	230	41	2 474	1 586
20 kap. 7 § 1 st. 4 p. RB	5	3	5	2	6	12	5	4	42	38
20 kap. 7 § 2 st. RB	-	-	-	-	-	1	-	1	2	2
20 kap. 7 § 1 st. RB	-	-	-	4	3	2	2	5	16	16
20 kap. 7 § RB (okänt st.)	-	-	-	-	-	-	-	-	-	-

¹ I och med statistiken för 2009 har begreppet Lagförda personer (bruttoredovisning) ändrats till begreppet Lagföringsbeslut. Inga definitioner eller beräkningar har förändrats.

² Med lagföringsbeslut avses domslut, strafföreläggande eller åtalsunderlåtelse.

³ Se avsnittet *Definitioner och begrepp*.

Tabell 4.9. Lagföringsbeslut^{1,2} mot män efter huvudpåföljd och den lagförde mannens ålder, år 2009
All conviction decisions, men, by principal sanction and age of offender, year 2009

Huvudpåföljd	Ålder vid tiden för åklagarbeslutet/föreläggandet/domen								Totalt ³	Personer per rad
	15–17	18–20	21–24	25–29	30–39	40–49	50–59	60–		
Samtliga domar, strafförelägganden och åtalsunderlåtelse	10 701	11 930	14 374	14 235	21 446	21 635	13 676	8 285	116 284	94 138
Summa domslut	4 766	6 269	7 757	7 739	11 698	11 602	7 093	3 890	60 814	55 913
Fängelse	1	654	1 774	2 008	2 987	2 825	1 611	648	12 508	11 439
Sluten ungdomsvård	79	20	-	-	-	-	-	-	99	92
Rättspsykiatrisk vård	2	5	28	34	38	42	30	17	196	196
därav med utskrivningsprövning	2	5	22	20	26	33	20	12	140	140
Skyddstillsyn	54	1 204	999	848	1 171	1 086	575	242	6 179	6 156
därav med fängelse	2	89	26	16	21	17	7	-	178	178
med kontraktsvård	1	74	143	158	231	249	123	76	1 055	1 053
med samhällstjänst	3	328	278	175	203	150	95	43	1 275	1 275
Villkorlig dom	23	1 383	1 423	1 200	1 822	1 601	911	564	8 927	8 918
med samhällstjänst	1	629	729	563	760	736	410	214	4 042	4 038
Ungdomsvård	1 184	146	-	-	-	-	-	-	1 330	1 242
Ungdomstjänst	2 123	308	-	-	-	-	-	-	2 431	2 374
Överlämnande till vård enligt LVM	-	-	1	1	1	3	1	1	8	8
Böter	1 278	2 240	3 225	3 379	5 332	5 749	3 833	2 393	27 429	26 493
34 kap. 1 § 1 p. BrB tillämpad ⁴	15	307	306	266	343	294	128	23	1 682	1 595
därav avseende fängelse	-	25	57	65	91	82	40	8	368	364
avseende sluten ungdomsvård	3	2	-	-	-	-	-	-	5	5
avseende skyddstillsyn	12	267	233	182	235	197	81	13	1 220	1 141
avseende villkorlig dom	-	13	16	19	17	15	7	2	89	89
30 kap. 6 § BrB tillämpad ⁴	1	-	1	-	2	1	-	1	6	6
29 kap. 6 § BrB tillämpad ⁴	6	2	-	3	2	1	4	1	19	19
Strafförelägganden	2 686	3 772	4 024	3 878	6 067	6 245	4 558	3 643	34 875	33 717
därav villkorlig dom	1	95	120	147	311	334	215	105	1 328	1 328
Summa åtalsunderlåtelse⁴	3 249	1 889	2 593	2 618	3 681	3 788	2 025	752	20 595	14 578
17 § LUL	2 587	137	-	-	-	-	-	-	2 724	2 679
9 § LUL	-	-	-	-	-	-	-	-	-	-
20 kap. 7 § 1 st. 1 p. RB	63	177	173	138	263	259	227	298	1 598	1 569
20 kap. 7 § 1 st. 2 p. RB	-	6	7	10	7	8	4	2	44	44
20 kap. 7 § 1 st. 3 p. RB	587	1 561	2 389	2 453	3 380	3 484	1 776	431	16 061	10 290
20 kap. 7 § 1 st. 4 p. RB	8	1	18	4	18	20	7	6	82	76
20 kap. 7 § 2 st. RB	4	1	-	-	3	2	-	5	15	15
20 kap. 7 § 1 st. RB	-	6	5	11	9	15	11	9	66	65
20 kap. 7 § RB (okänt st.)	-	-	1	2	1	-	-	1	5	5

¹ I och med statistiken för 2009 har begreppet Lagförda personer (bruttoredovisning) ändrats till begreppet Lagföringsbeslut. Inga definitioner eller beräkningar har förändrats.

² Med lagföringsbeslut avses domslut, strafföreläggande eller åtalsunderlåtelse.

³ Inklusive 2 män med okänd ålder.

⁴ Se avsnittet *Definitioner och begrepp*.

Tabell 4.10. Lagföringsbeslut^{1,2} efter huvudbrott och huvudpåföljd, år 2009

All conviction decisions, by principal offence and principal, year 2009

Huvudbrott ³	Domslut		därav						Villkorlig dom		Ung- doms- vård ⁴	Ung- doms- tjänst
	Totalt	Fång- else	Sluten ung- doms- vård	Rätts- psykia- trisk vård	Skyddstillsyn			Totalt	därav med sam- hälls- tjänst			
					Totalt	därav med fång- else	kon- trakt- vård			sam- hälls- tjänst		
SAMTLIGA BROTT	71 715	13 567	100	245	7 404	195	1 191	1 402	11 148	4 550	1 550	2 916
Brott mot brottsbalken	36 693	7 190	98	234	4 874	156	615	830	8 836	2 853	1 413	2 789
3-7 kap. Brott mot person	12 888	2 826	57	136	1 859	61	296	477	3 238	1 995	566	1 216
<i>3 kap. Brott mot liv och hälsa</i>	9 196	1 819	33	82	1 439	48	195	423	2 800	1 854	452	1 051
Mord (1 §)	119	89	13	16	-	-	-	-	-	-	-	-
Dråp (2 §)	31	26	1	4	-	-	-	-	-	-	-	-
Barnadråp (3 §)	-	-	-	-	-	-	-	-	-	-	-	-
Misshandel (5 §)	7 953	1 162	-	38	1 302	21	162	383	2 736	1 826	393	988
Grov misshandel (6 §)	816	504	19	24	127	27	31	37	25	25	58	49
Vållande till annans död (7 §)	48	16	-	-	3	-	1	1	28	1	-	-
Vållande till kroppsskada eller sjukdom (8 §)	188	19	-	-	5	-	-	2	6	2	-	4
Framkallande av fara för annan (9 §)	26	3	-	-	2	-	1	-	-	-	1	10
Arbetsmiljöbrott (10 §)	15	-	-	-	-	-	-	-	5	-	-	-
<i>4 kap. Brott mot frihet och frid</i>	2 734	574	2	40	342	9	88	40	336	97	81	141
Människorov (1 §)	16	13	1	1	1	-	1	-	-	-	-	-
Människohandel (1 a §)	4	4	-	-	-	-	-	-	-	-	-	-
Olaga frihetsberövande (2 §)	102	43	1	2	21	5	7	2	11	4	9	4
Försättande i nödläge (3 §)	-	-	-	-	-	-	-	-	-	-	-	-
Olaga tvång (4 §)	43	12	-	-	4	-	-	-	3	1	2	12
Grov fridskränkning (4 a §)	118	70	-	2	31	-	15	7	11	11	3	-
Grov kvinnofridskränkning (4 a §)	326	259	-	5	55	3	47	3	5	5	-	-
Olaga hot (5 §)	1 262	145	-	22	195	1	17	21	243	65	56	99
Hemfridsbrott/olaga intrång (6 §)	191	18	-	3	14	-	-	3	26	7	1	2
Ofredande (7 §)	646	10	-	5	21	-	1	4	28	4	10	24
Brytande av post- eller telehemlighet (8 §)	1	-	-	-	-	-	-	-	1	-	-	-
Intrång i förvar (9 §)	-	-	-	-	-	-	-	-	-	-	-	-
Olovlig avlyssning (9 a §)	1	-	-	-	-	-	-	-	-	-	-	-
Förberedelse till olovlig avlyssning/förberedelse till brytande av post- eller telehemlighet (9 b §)	-	-	-	-	-	-	-	-	-	-	-	-
Dataintrång (9 c §)	24	-	-	-	-	-	-	-	8	-	-	-
<i>5 kap. Årekränkning</i>	38	1	-	-	1	-	-	-	3	1	-	-
Förtal (1 §)	3	-	-	-	-	-	-	-	-	-	-	-
Grovt förtal (2 §)	6	1	-	-	1	-	-	-	3	1	-	-
Förolämpning (3 §)	29	-	-	-	-	-	-	-	-	-	-	-
<i>6 kap. Sexualbrott⁷</i>	908	425	22	14	77	4	13	14	98	43	33	24
Våldtäkt (1 §)	227	191	13	5	7	2	1	2	4	4	5	1
Grov våldtäkt (1 §)	26	24	2	-	-	-	-	-	-	-	-	-
Sexuellt tvång (2 §)	16	11	-	-	3	-	1	1	1	1	-	-
Sexuellt utnyttjande av person i beroendeställning (3 §) ⁸	3	2	-	-	1	-	1	-	-	-	-	-
Våldtäkt mot barn (4 §) ⁹	130	97	3	2	7	1	2	3	9	3	10	2
Grov våldtäkt mot barn (4 §) ⁹	26	20	3	2	1	-	-	1	-	-	-	-
Sexuellt utnyttjande av barn (5 §)	55	24	1	-	9	-	2	3	10	9	5	6
Sexuellt övergrepp mot barn (6 §) ¹⁰	34	17	-	1	6	-	3	1	2	2	4	3
Samlag med avkomling/syskon (7 §) ¹¹	2	-	-	-	-	-	-	-	1	-	-	-
Utnyttjande av barn för sexuell posering (8 §)	3	1	-	-	1	-	-	-	-	-	-	-
Köp av sexuell handling (9 §) ¹²	5	1	-	-	1	-	1	-	1	1	-	-
Sexuellt ofredande (10 §) ¹³	348	27	-	4	39	-	1	3	69	23	9	12
Kontakt med barn i sexuell syfte (10 a §) ¹⁴	-	-	-	-	-	-	-	-	-	-	-	-
Köp av sexuell tjänst (11 §) ¹⁵	20	-	-	-	-	-	-	-	-	-	-	-
Koppleri (12 §) ¹⁶	7	4	-	-	2	1	1	-	1	-	-	-
Grovt koppleri (12 §)	6	6	-	-	-	-	-	-	-	-	-	-

Tabell 4.10 (forts). Lagföringsbeslut^{1,2} efter huvudbrott och huvudpåföljd, år 2009

All conviction decisions, by principal offence and principal sanction, year 2009

Huvudbrott ³	Straff- förelägganden					Åtals- under- lätelser		Summa domar, strafförelägganden och åtals- under- lätelser		
	Överl. till vård enl. lagen om vård av miss- brukare	Böter	34 kap. 1 § 1 p. BrB tillämpad ⁵		30 kap. 6 § BrB/ 29 kap. 6 § BrB tillämpad ⁶	Totalt	därav villkorlig dom			
			Totalt	därav avseende fäng- else ungdoms- vård						
SAMTLIGA BROTT	12	32 799	1 942	400	5	32	43 039	1 921	26 823	141 577
Brott mot brottsbalken	6	9 987	1 246	198	4	20	10 827	1 799	12 022	59 542
3–7 kap. Brott mot person	3	2 641	337	58	1	9	851	62	699	14 438
<i>3 kap. Brott mot liv och hälsa</i>	2	1 246	265	40	1	7	361	49	187	9 744
Mord (1 §)	-	-	1	1	-	-	-	-	-	119
Dråp (2 §)	-	-	-	-	-	-	-	-	-	31
Barnadråp (3 §)	-	-	-	-	-	-	-	-	-	-
Misshandel (5 §)	2	1 075	251	38	1	6	324	48	174	8 451
Grov misshandel (6 §)	-	-	10	-	-	-	-	-	1	817
Vållande till annans död (7 §)	-	1	-	-	-	-	1	1	1	50
Vållande till kroppsskada eller sjukdom (8 §)	-	151	2	1	-	1	28	-	3	219
Framkallande av fara för annan (9 §)	-	9	1	-	-	-	6	-	5	37
Arbetsmiljöbrott (10 §)	-	10	-	-	-	-	2	-	3	20
<i>4 kap. Brott mot frihet och frid</i>	1	1 151	64	16	-	2	313	9	491	3 538
Människorov (1 §)	-	-	-	-	-	-	-	-	-	16
Människohandel (1 a §)	-	-	-	-	-	-	-	-	-	4
Olaga frihetsberövande (2 §)	-	8	3	-	-	-	-	-	-	102
Försättande i nödläge (3 §)	-	-	-	-	-	-	-	-	-	-
Olaga tvång (4 §)	-	9	1	-	-	-	-	-	1	44
Grov fridskränkning (4 a §)	-	-	1	1	-	-	1	1	1	120
Grov kvinnofridskränkning (4 a §)	-	-	2	-	-	-	-	-	1	327
Olaga hot (5 §)	-	462	39	9	-	1	71	4	99	1 432
Hemfridsbrott/olaga intrång (6 §)	-	121	6	2	-	-	99	1	265	555
Ofredande (7 §)	1	535	12	4	-	-	125	1	119	890
Brytande av post- eller telehemlighet (8 §)	-	-	-	-	-	-	-	-	1	2
Intrång i förvar (9 §)	-	-	-	-	-	-	-	-	1	1
Olovlig avlyssning (9 a §)	-	1	-	-	-	-	1	1	-	2
Förberedelse till olovlig avlyssning/förberedelse till brytande av post- eller telehemlighet (9 b §)	-	-	-	-	-	-	-	-	-	-
Dataintrång (9 c §)	-	15	-	-	-	1	16	1	3	43
<i>5 kap. Årekränkning</i>	-	33	-	-	-	-	11	-	4	53
Förtal (1 §)	-	3	-	-	-	-	3	-	2	8
Grovt förtal (2 §)	-	1	-	-	-	-	1	-	-	7
Förolämpning (3 §)	-	29	-	-	-	-	7	-	2	38
<i>6 kap. Sexualbrott⁷</i>	-	207	8	2	-	-	166	4	16	1 090
Våldtäkt (1 §)	-	-	1	-	-	-	-	-	-	227
Grov våldtäkt (1 §)	-	-	-	-	-	-	-	-	-	26
Sexuellt tvång (2 §)	-	1	-	-	-	-	-	-	-	16
Sexuellt utnyttjande av person i beroendeställning (3 §) ⁸	-	-	-	-	-	-	-	-	-	3
Våldtäkt mot barn (4 §) ⁹	-	-	-	-	-	-	-	-	-	130
Grov våldtäkt mot barn (4 §) ⁹	-	-	-	-	-	-	1	1	-	27
Sexuellt utnyttjande av barn (5 §)	-	-	-	-	-	-	-	-	1	56
Sexuellt övergrepp mot barn (6 §) ¹⁰	-	1	-	-	-	-	-	-	-	34
Samlag med avkomling/syskon (7 §) ¹¹	-	1	-	-	-	-	1	-	1	4
Utnyttjande av barn för sexuell posering (8 §)	-	1	-	-	-	-	1	-	-	4
Köp av sexuell handling (9 §) ¹²	-	2	-	-	-	-	1	1	-	6
Sexuellt ofredande (10 §) ¹³	-	182	6	1	-	-	79	2	10	437
Kontakt med barn i sexuell syfte (10 a §) ¹⁴	-	-	-	-	-	-	-	-	-	-
Köp av sexuell tjänst (11 §) ¹⁵	-	19	1	1	-	-	83	-	4	107
Koppleri (12 §) ¹⁶	-	-	-	-	-	-	-	-	-	7
Grovt koppleri (12 §)	-	-	-	-	-	-	-	-	-	6

Tabell 4.10 (forts). Lagföringsbeslut^{1, 2} efter huvudbrott och huvudpåföljd, år 2009

Huvudbrott ³	Domslut		därav						Villkorlig dom		Ung- doms- vård ⁴	Ung- doms- tjänst
	Totalt	Fäng- else	Sluten ung- doms- vård	Rätts- psykia- trisk vård	Skyddsstillsyn			Totalt	därav med sam- hälls- tjänst			
					Totalt	därav med fäng- else	kon- trakt- vård			sam- hälls- tjänst		
<i>7 kap. Brott mot familj</i>	12	7	-	-	-	-	-	-	1	-	-	-
Tvegitte (1 §)	1	-	-	-	-	-	-	-	-	-	-	-
Olovligt partnerskap (1 a §)	-	-	-	-	-	-	-	-	-	-	-	-
Otillbörligt utverkande av samtycke/ tillstånd till adoption av barn (2 §)	-	-	-	-	-	-	-	-	-	-	-	-
Förvanskande av familjeställning (3 §)	-	-	-	-	-	-	-	-	-	-	-	-
Egenmäktighet med barn (4 §)	11	7	-	-	-	-	-	-	1	-	-	-
8–12 kap. Brott mot förmögenhet	18 981	3 336	37	25	2 359	85	241	242	4 498	405	695	1 362
<i>8 kap. Tillgreppsbrott</i>	13 448	2 492	35	21	1 846	69	200	178	2 677	123	542	1 016
Stöld (1 §)	6 533	1 412	-	8	1 232	9	68	78	2 444	75	196	587
Snatteri (2 §)	3 996	16	-	-	14	-	-	-	2	-	15	48
Grov stöld (4 §)	1 018	423	1	4	270	13	57	45	133	23	65	86
Rån (5 §)	1 001	435	27	9	192	45	59	43	19	18	169	127
Grovt rån (6 §)	45	33	7	-	3	1	1	-	-	-	-	2
Tillgrepp av fortskaffningsmedel (7 §)	714	171	-	-	134	1	15	12	72	6	95	161
Egenmäktigt förfarande (8 §)	116	1	-	-	1	-	-	-	6	1	2	5
Självtäkt (9 §)	1	-	-	-	-	-	-	-	-	-	-	-
Olovlig kraftavledning (10 §)	24	1	-	-	-	-	-	-	1	-	-	-
<i>9 kap. Bedrägeri och annan oredlighet</i>	2 465	578	1	1	379	16	36	50	1 020	90	47	115
Bedrägeri (1 §)	992	98	-	1	165	1	10	19	610	28	12	41
Bedrägligt beteende (2 §)	64	1	-	-	-	-	-	-	-	-	-	1
Grovt bedrägeri (3 §)	328	160	1	-	53	12	11	10	101	31	-	4
Subventionsmissbruk (3 a §)	-	-	-	-	-	-	-	-	-	-	-	-
Utpressning (4 §)	118	70	-	-	19	1	1	7	7	3	7	14
Ocker (5 §)	4	-	-	-	-	-	-	-	4	-	-	-
Häleri (6 §)	804	244	-	-	133	1	13	12	274	26	27	55
Penninghäleri (6 a §)	36	5	-	-	8	1	1	2	19	2	1	-
Häleriförseelse (7 §)	105	-	-	-	1	-	-	-	5	-	-	-
Penninghäleriförseelse (7 a §)	13	-	-	-	-	-	-	-	-	-	-	-
Oredligt förfarande (8 §)	1	-	-	-	-	-	-	-	-	-	-	-
Svindleri (9 §)	-	-	-	-	-	-	-	-	-	-	-	-
Ockerpantning (10 §)	-	-	-	-	-	-	-	-	-	-	-	-
<i>10 kap. Förskingring och annan trolöshet</i>	501	59	-	-	31	-	1	4	179	28	25	46
Förskingring (1 §)	99	2	-	-	5	-	-	-	83	7	-	3
Undandräkt (2 §)	1	1	-	-	-	-	-	-	-	-	-	-
Grov förskingring (3 §)	42	10	-	-	5	-	-	3	27	14	-	-
Olovligt förfogande (4 §)	101	4	-	-	3	-	-	-	29	-	4	3
Trolöshet mot huvudman (5 §)	45	9	-	-	4	-	1	1	30	7	-	-
Behörighetsmissbruk (6 §)	7	-	-	-	-	-	-	-	5	-	-	-
Olovligt brukande (7 §)	201	33	-	-	14	-	-	-	5	-	21	40
Fyndförseelse (8 §)	5	-	-	-	-	-	-	-	-	-	-	-
<i>11 kap. Brott mot borgenärer m.m.</i>	750	154	-	-	23	-	1	5	540	149	-	-
Oredlighet mot borgenärer (1 §)	8	5	-	-	2	-	-	1	1	-	-	-
Försvärande av konkurs eller exekutiv förrättning (2 §)	3	2	-	-	1	-	-	-	-	-	-	-
Vårdslöshet mot borgenärer (3 §)	-	-	-	-	-	-	-	-	-	-	-	-
Otillbörligt gynnande av borgenär (4 §)	3	-	-	-	-	-	-	-	3	-	-	-
Bokföringsbrott (5 §)	609	44	-	-	19	-	1	4	513	132	-	-
Grovt bokföringsbrott (5 §)	127	103	-	-	1	-	-	-	23	17	-	-
<i>12 kap. Skadegörelsebrott</i>	1 817	53	1	3	80	-	3	5	82	15	81	185
Skadegörelse (1 §)	1 711	38	-	1	67	-	1	4	75	12	73	170
Åverkan (2 §)	43	-	-	-	-	-	-	-	-	-	-	-
Grov skadegörelse (3 §)	63	15	1	2	13	-	2	1	7	3	8	15
Tagande av olovlig väg (4 §)	-	-	-	-	-	-	-	-	-	-	-	-

Tabell 4.10 (forts). Lagföringsbeslut^{1, 2} efter huvudbrott och huvudpåföljd, år 2009

Huvudbrott ³	Överl. till vård enl. lagen om vård av missbrukare	Böter	34 kap. 1 § 1 p. BrB tillämpad ⁵			30 kap. 6 § BrB/29 kap. 6 § BrB tillämpad ⁶	Straff-förelägganden		Atals-unders-låtelse	Summa domar, strafförelägganden och åtalsunders-låtelse
			Totalt	därav avseende			Totalt	därav villkorlig dom		
				fängelse	sluten ungdomsvård					
<i>7 kap. Brott mot familj</i>	-	4	-	-	-	-	-	-	1	13
Tvegitte (1 §)	-	1	-	-	-	-	-	-	-	1
Olovligt partnerskap (1 a §)	-	-	-	-	-	-	-	-	-	-
Otillbörligt utverkande av samtycke/tillstånd till adoption av barn (2 §)	-	-	-	-	-	-	-	-	-	-
Förvanskande av familjeställning (3 §)	-	-	-	-	-	-	-	-	-	-
Egenmäktighet med barn (4 §)	-	3	-	-	-	-	-	-	1	12
8–12 kap. Brott mot förmögenhet	3	5 904	756	112	2	6	8 976	1 636	10 152	38 109
<i>8 kap. Tillgreppsbrott</i>	2	4 240	573	73	2	4	6 959	662	8 986	29 393
Stöld (1 §)	2	230	421	49	1	1	690	649	973	8 196
Snatteri (2 §)	-	3 843	55	15	-	3	6 153	4	7 804	17 953
Grov stöld (4 §)	-	3	33	-	-	-	3	2	6	1 027
Rån (5 §)	-	1	22	-	-	-	-	-	3	1 004
Grovt rån (6 §)	-	-	-	-	-	-	-	-	-	45
Tillgrepp av fortskaffningsmedel (7 §)	-	42	39	8	1	-	14	7	96	824
Egenmäktigt förfarande (8 §)	-	99	2	1	-	-	83	-	91	290
Självtäkt (9 §)	-	1	-	-	-	-	-	-	1	2
Olovlig kraftavledning (10 §)	-	21	1	-	-	-	16	-	12	52
<i>9 kap. Bedrägeri och annan oredlighet</i>	1	218	104	17	-	1	342	243	368	3 175
Bedrägeri (1 §)	1	22	42	7	-	-	222	215	155	1 369
Bedrägligt beteende (2 §)	-	61	1	-	-	-	68	-	80	212
Grovt bedrägeri (3 §)	-	4	5	1	-	-	11	11	8	347
Subventionsmissbruk (3 a §)	-	-	-	-	-	-	-	-	-	-
Utpressning (4 §)	-	-	1	-	-	-	-	-	-	118
Ocker (5 §)	-	-	-	-	-	-	-	-	-	4
Häleri (6 §)	-	27	44	6	-	-	20	17	79	903
Penninghäleri (6 a §)	-	-	3	1	-	-	-	-	1	37
Häleriförseelse (7 §)	-	90	8	2	-	1	20	-	43	168
Penninghäleriförseelse (7 a §)	-	13	-	-	-	-	-	-	-	13
Oredligt förfarande (8 §)	-	1	-	-	-	-	1	-	2	4
Svindleri (9 §)	-	-	-	-	-	-	-	-	-	-
Ockerpantning (10 §)	-	-	-	-	-	-	-	-	-	-
<i>10 kap. Förskingring och annan trolöshet</i>	-	144	17	4	-	-	151	96	149	801
Förskingring (1 §)	-	5	1	-	-	-	76	75	6	181
Undandräkt (2 §)	-	-	-	-	-	-	2	-	-	3
Grov förskingring (3 §)	-	-	-	-	-	-	4	4	-	46
Olovligt förfogande (4 §)	-	55	3	1	-	-	19	4	51	171
Trolöshet mot huvudman (5 §)	-	2	-	-	-	-	12	11	-	57
Behörighetsmissbruk (6 §)	-	2	-	-	-	-	1	1	-	8
Olovligt brukande (7 §)	-	75	13	3	-	-	25	1	73	299
Fyndförseelse (8 §)	-	5	-	-	-	-	12	-	19	36
<i>11 kap. Brott mot borgenärer m.m.</i>	-	27	6	2	-	-	652	631	22	1 424
Oredlighet mot borgenärer (1 §)	-	-	-	-	-	-	1	1	-	9
Försvärande av konkurs eller exekutiv förrättning (2 §)	-	-	-	-	-	-	1	1	-	4
Värdslöshet mot borgenärer (3 §)	-	-	-	-	-	-	-	-	-	-
Otillbörligt gynnande av borgenär (4 §)	-	-	-	-	-	-	1	1	-	4
Bokföringsbrott (5 §)	-	27	6	2	-	-	649	628	21	1 279
Grovt bokföringsbrott (5 §)	-	-	-	-	-	-	-	-	1	128
<i>12 kap. Skadegörelsebrott</i>	-	1 275	56	16	-	1	872	4	627	3 316
Skadegörelse (1 §)	-	1 233	53	16	-	1	838	4	578	3 127
Åverkan (2 §)	-	42	1	-	-	-	34	-	49	126
Grov skadegörelse (3 §)	-	-	2	-	-	-	-	-	-	63
Tagande av olovlig väg (4 §)	-	-	-	-	-	-	-	-	-	-

Tabell 4.10 (forts). Lagföringsbeslut^{1, 2} efter huvudbrott och huvudpåföljd, år 2009

Huvudbrott ³	Domslut		Skyddsåtgärder						Villkorlig dom		Ung-			
	Totalt	därav Fäng- else	Sluten ung- doms- vård	Rätts- psykia- trisk vård	Totalt			därav med fäng- else	kon- trakts- vård	sam- hälls- tjänst	Totalt	därav med sam- hälls- tjänst	Ung- doms- vård ⁴	Ung- doms- tjänst
					därav med fäng- else	kon- trakts- vård	sam- hälls- tjänst							
13–15 kap. Brott mot allmänheten	1 073	316	1	27	59	4	9	8	351	36	16	47		
<i>13 kap. Allmänfarliga brott</i>	162	55	1	27	13	4	3	3	2	1	7	13		
Mordbrand (1 §)	89	37	-	24	13	4	3	3	2	1	6	7		
Grov mordbrand (2 §)	7	4	1	2	-	-	-	-	-	-	-	-		
Allmänfarlig ödeläggelse (3 §)	5	5	-	-	-	-	-	-	-	-	-	-		
Sabotage (4 §)	4	3	-	1	-	-	-	-	-	-	-	-		
Grovt sabotage (5 §)	5	5	-	-	-	-	-	-	-	-	-	-		
Kapning/sjö- eller luftfartssabotage (5 a §)	1	1	-	-	-	-	-	-	-	-	-	-		
Flygplatssabotage (5 b §)	-	-	-	-	-	-	-	-	-	-	-	-		
Allmänfarlig vårdslöshet (6 §)	51	-	-	-	-	-	-	-	-	-	1	6		
Spridande av gift eller smitta (7 §)	-	-	-	-	-	-	-	-	-	-	-	-		
Förgöring (8 §)	-	-	-	-	-	-	-	-	-	-	-	-		
Miljöbrott (8 a §)	-	-	-	-	-	-	-	-	-	-	-	-		
Vårdslöshet med gift eller smittämne/ vällande till miljöförstöring (9 §)	-	-	-	-	-	-	-	-	-	-	-	-		
Underlåtenhet att avvärja allmänfara (10 §)	-	-	-	-	-	-	-	-	-	-	-	-		
<i>14 kap. Förfalskningsbrott</i>	645	194	-	-	33	-	5	3	305	14	1	9		
Urkundsförfalskning (1 §)	188	21	-	-	17	-	2	2	113	5	1	9		
Förvanskning av urkund (2 §)	6	-	-	-	-	-	-	-	-	-	-	-		
Grov urkundsförfalskning (3 §)	6	4	-	-	-	-	-	-	2	2	-	-		
Undertryckande av urkund (4 §)	1	-	-	-	-	-	-	-	1	-	-	-		
Signaturförfalskning (5 §)	-	-	-	-	-	-	-	-	-	-	-	-		
Penningförfalskning (6 §)	3	-	-	-	-	-	-	-	3	2	-	-		
Olovlig befattning med falsa pengar (6 a §)	7	5	-	-	1	-	-	-	1	1	-	-		
Märkesförfalskning (7 §)	74	21	-	-	8	-	2	1	5	-	-	-		
Förfalskning av fast märke (8 §)	-	-	-	-	-	-	-	-	-	-	-	-		
Brukande av förfalskning (9 §)	360	143	-	-	7	-	1	-	180	4	-	-		
Olaga spridande av efterbildning (10 §)	-	-	-	-	-	-	-	-	-	-	-	-		
<i>15 kap. Mened, falskt åtal m.m.</i>	266	67	-	-	13	-	1	2	44	21	8	25		
Mened (1 §)	52	34	-	-	2	-	-	2	7	7	-	9		
Osann partsutsaga (2 §)	1	1	-	-	-	-	-	-	-	-	-	-		
Ovarsam utsaga (3 §)	-	-	-	-	-	-	-	-	-	-	-	-		
Falskt samt obefogat åtal (5 §)	-	-	-	-	-	-	-	-	-	-	-	-		
Falsk angivelse/ obefogad angivelse (6 §)	7	-	-	-	-	-	-	-	5	5	-	2		
Falsk tillvitelse/ vårdslös tillvitelse (7 §)	96	28	-	-	10	-	1	-	21	8	5	11		
Bevisförvanskning (8 §)	-	-	-	-	-	-	-	-	-	-	-	-		
Underlåtenhet att avvärja rättsfel (9 §)	-	-	-	-	-	-	-	-	-	-	-	-		
Osann försäkran/ vårdslös försäkran (10 §)	1	-	-	-	-	-	-	-	-	-	-	-		
Osant intygande/ brukande av osann urkund (11 §)	19	2	-	-	-	-	-	-	9	1	-	-		
Missbruk av urkund (12 §)	90	2	-	-	1	-	-	-	2	-	3	3		
Förnekande av underskrift (13 §)	-	-	-	-	-	-	-	-	-	-	-	-		

Tabell 4.10 (forts). Lagföringsbeslut^{1,2} efter huvudbrott och huvudpåföljd, år 2009

Huvudbrott ³	Överl. till vård enl. lagen om vård av missbrukare	Böter	34 kap. 1 § 1 p. BrB tillämpad ⁵		30 kap. 6 § BrB/29 kap. 6 § BrB tillämpad ⁶	Straff-förelägganden		Åtals-under-låtelser	Summa domar, strafförelägganden och åtals-under-låtelser	
			Totalt	därav avseende fäng-else		därav slut-ungdoms-vård	Totalt			därav villkorlig dom
13–15 kap. Brott mot allmänheten	-	242	14	6	-	-	483	70	912	2 468
<i>13 kap. Allmänfarliga brott</i>	-	44	-	-	-	-	50	-	20	232
Mordbrand (1 §)	-	-	-	-	-	-	-	-	1	90
Grov mordbrand (2 §)	-	-	-	-	-	-	-	-	-	7
Allmänfarlig ödeläggelse (3 §)	-	-	-	-	-	-	-	-	-	5
Sabotage (4 §)	-	-	-	-	-	-	-	-	-	4
Grovt sabotage (5 §)	-	-	-	-	-	-	-	-	-	5
Kapning/sjö- eller luftfartssabotage (5 a §)	-	-	-	-	-	-	-	-	-	1
Flygplatssabotage (5 b §)	-	-	-	-	-	-	-	-	-	-
Allmänfarlig vårdslöshet (6 §)	-	44	-	-	-	-	50	-	19	120
Spridande av gift eller smitta (7 §)	-	-	-	-	-	-	-	-	-	-
Förgöring (8 §)	-	-	-	-	-	-	-	-	-	-
Miljöbrott (8 a §)	-	-	-	-	-	-	-	-	-	-
Vårdslöshet med gift eller smittämne/ eller smittämne/ vållande till miljöförstöring (9 §)	-	-	-	-	-	-	-	-	-	-
Underlåtenhet att avvärja allmänfara (10 §)	-	-	-	-	-	-	-	-	-	-
<i>14 kap. Förfalskningsbrott</i>	-	91	12	4	-	-	150	70	151	946
Urkundsförfalskning (1 §)	-	22	5	1	-	-	71	51	35	294
Förvanskning av urkund (2 §)	-	6	-	-	-	-	4	-	4	14
Grov urkundsförfalskning (3 §)	-	-	-	-	-	-	-	-	1	7
Undertryckande av urkund (4 §)	-	-	-	-	-	-	-	-	-	1
Signaturförfalskning (5 §)	-	-	-	-	-	-	-	-	-	-
Penningförfalskning (6 §)	-	-	-	-	-	-	-	-	-	3
Olovlig befattning med falska pengar (6 a §)	-	-	-	-	-	-	-	-	-	7
Märkesförfalskning (7 §)	-	37	3	1	-	-	42	-	79	195
Förfalskning av fast märke (8 §)	-	-	-	-	-	-	-	-	-	-
Brukande av förfalskning (9 §)	-	26	4	2	-	-	33	19	32	425
Olaga spridande av efterbildning (10 §)	-	-	-	-	-	-	-	-	-	-
<i>15 kap. Mened, falskt åtal m.m.</i>	-	107	2	2	-	-	283	-	741	1 290
Mened (1 §)	-	-	-	-	-	-	-	-	-	52
Osann partsutsaga (2 §)	-	-	-	-	-	-	-	-	-	1
Ovarsam utsaga (3 §)	-	-	-	-	-	-	-	-	-	-
Falskt samt obefogat åtal (5 §)	-	-	-	-	-	-	-	-	-	-
Falsk angivelse/ obefogad angivelse (6 §)	-	-	-	-	-	-	-	-	-	7
Falsk tillvitelse/ vårdslös tillvitelse (7 §)	-	19	2	2	-	-	9	-	27	132
Bevisförvanskning (8 §)	-	-	-	-	-	-	-	-	-	-
Underlåtenhet att avvärja rättsfel (9 §)	-	-	-	-	-	-	-	-	-	-
Osann försäkran/ vårdslös försäkran (10 §)	-	1	-	-	-	-	-	-	-	1
Osant intygande/ brukande av osann urkund (11 §)	-	8	-	-	-	-	4	-	1	24
Missbruk av urkund (12 §)	-	79	-	-	-	-	270	-	713	1 073
Förnekande av underskrift (13 §)	-	-	-	-	-	-	-	-	-	-

Tabell 4.10 (forts). Lagföringsbeslut^{1,2} efter huvudbrott och huvudpåföljd, år 2009

Huvudbrott ³	Domslut		därav						Villkorlig dom		Ung- doms- vård ⁴	Ung- doms- tjänst
	Totalt	Fäng- else	Sluten ung- doms- vård	Rätts- psykia- trisk vård	Skyddstillsyn			Totalt	därav med sam- hälls- tjänst			
					Totalt	därav med fäng- else	kon- trakts- vård			sam- hälls- tjänst		
16–22 kap. Brott mot staten	3 751	712	3	46	597	6	69	103	749	417	136	164
<i>16 kap. Brott mot allmän ordning</i>	281	15	-	2	19	-	3	4	48	15	5	14
Upplopp (1 §)	-	-	-	-	-	-	-	-	-	-	-	-
Våldsamt upplopp (2 §)	18	6	-	1	1	-	-	1	6	6	2	2
Ohörsamhet mot ordningsmakten (3 §)	2	-	-	-	-	-	-	-	-	-	-	-
Störande av förrättning eller av allmän sammankomst (4 §)	2	-	-	-	-	-	-	-	-	-	-	-
Uppvigling (5 §)	-	-	-	-	-	-	-	-	-	-	-	-
Myteri (6 §)	-	-	-	-	-	-	-	-	-	-	-	-
Hets mot folkgrupp (8 §)	30	2	-	-	2	-	-	1	3	2	1	4
Olaga diskriminering (9 §)	-	-	-	-	-	-	-	-	-	-	-	-
Brott mot griffefrid (10 §)	4	-	-	-	1	-	-	-	-	-	-	3
Barnpornografibrott (10 a §)	44	4	-	-	13	-	3	2	21	5	-	1
Olaga våldsskildring (10 b §)	2	-	-	-	-	-	-	-	1	-	-	-
Otillåten utlämning av film eller videogram (10 c §)	-	-	-	-	-	-	-	-	-	-	-	-
Otillåtet förfarande med pornografisk bild (11 §)	1	-	-	-	-	-	-	-	-	-	-	-
Förledande av ungdom (12 §)	-	-	-	-	-	-	-	-	-	-	-	-
Djurplågeri (13 §)	34	1	-	1	1	-	-	-	14	-	-	-
Dobbleri (14 §)	-	-	-	-	-	-	-	-	-	-	-	-
Grovt dobbleri (14 a §)	4	2	-	-	-	-	-	-	2	2	-	-
Falskt larm/missbruk av larmanordning (15 §)	23	-	-	-	1	-	-	-	1	-	2	4
Förargelseväckande beteende (16 §)	117	-	-	-	-	-	-	-	-	-	-	-
17 kap. Brott mot allmän verksamhet	3 453	696	3	44	578	6	66	99	697	402	131	150
Våld eller hot mot tjänsteman (1 §)	2 425	553	2	36	509	4	44	81	642	365	83	81
Förgripelse mot tjänsteman (2 §)	59	-	-	-	1	-	-	-	-	-	2	1
Våldsamt motstånd (4 §)	519	-	-	-	-	-	-	-	1	-	4	2
Våld/hot/förgripelse mot biträdande tjänsteman (5 §)	1	-	-	-	-	-	-	-	-	-	-	-
Bestickning (7 §)	12	4	-	-	-	-	-	-	3	-	-	-
Otillbörligt verkande vid röstning/tagande av otillbörlig belöning vid röstning (8 §)	-	-	-	-	-	-	-	-	-	-	-	-
Brott mot rösthemlighet (9 §)	-	-	-	-	-	-	-	-	-	-	-	-
Övergrepp i rättssak (10 §)	392	135	1	8	64	2	19	18	45	36	42	65
Skyddande av brottsling (11 §)	9	1	-	-	3	-	3	-	3	-	-	1
Främjande av flykt (12 §)	10	3	-	-	1	-	-	-	-	-	-	-
Överträdelse av myndighets bud/hindrande av förrättning (13 §)	13	-	-	-	-	-	-	-	3	1	-	-
Föregivande av allmän ställning (15 §)	13	-	-	-	-	-	-	-	-	-	-	-
18 kap. Högmålsbrott	-	-	-	-	-	-	-	-	-	-	-	-
Uppror (1 §)	-	-	-	-	-	-	-	-	-	-	-	-
Förgripelse mot Konungen (2 §)	-	-	-	-	-	-	-	-	-	-	-	-
Väpnat hot mot laglig ordning (3 §)	-	-	-	-	-	-	-	-	-	-	-	-
Olovlig kärverksamhet (4 §)	-	-	-	-	-	-	-	-	-	-	-	-
Brott mot medborgerlig frihet (5 §)	-	-	-	-	-	-	-	-	-	-	-	-
Svikande av försvarsplikt (6 §)	-	-	-	-	-	-	-	-	-	-	-	-

Tabell 4.10 (forts). Lagföringsbeslut^{1,2} efter huvudbrott och huvudpåföljd, år 2009

Huvudbrott ³	Överl. till vård enl. lagen om vård av missbrukare	Böter	34 kap. 1 § 1 p. BrB tillämpad ⁵		30 kap. 6 § BrB/29 kap. 6 § BrB tillämpad ⁶		Straff-förelägganden		Åtals-underrättelser	Summa domar, strafförelägganden och åtalsunderrättelser
			Totalt	därav avseende fängelse	sluten ungdomsvård	Totalt	därav villkorlig dom			
16–22 kap. Brott mot staten	-	1 200	139	22	1	5	517	31	259	4 527
<i>16 kap. Brott mot allmän ordning</i>	-	174	4	1	-	-	251	23	33	565
Upplopp (1 §)	-	-	-	-	-	-	-	-	-	-
Våldsamt upplopp (2 §)	-	-	-	-	-	-	-	-	-	18
Ohörsamhet mot ordningsmakten (3 §)	-	2	-	-	-	-	7	-	-	9
Störande av förrättning eller av allmän sammankomst (4 §)	-	2	-	-	-	-	-	-	-	2
Uppvigling (5 §)	-	-	-	-	-	-	-	-	-	-
Myteri (6 §)	-	-	-	-	-	-	-	-	-	-
Hets mot folkgrupp (8 §)	-	17	1	1	-	-	3	1	-	33
Olaga diskriminering (9 §)	-	-	-	-	-	-	-	-	-	-
Brott mot griftefrid (10 §)	-	-	-	-	-	-	-	-	-	4
Barnpornografibrott (10 a §)	-	4	1	-	-	-	38	21	2	84
Olaga våldsskildring (10 b §)	-	1	-	-	-	-	-	-	-	2
Otillåten utlämning av film eller videogram (10 c §)	-	-	-	-	-	-	-	-	-	-
Otillåtet förfarande med pornografisk bild (11 §)	-	1	-	-	-	-	-	-	-	1
Förledande av ungdom (12 §)	-	-	-	-	-	-	-	-	-	-
Djurplågeri (13 §)	-	16	1	-	-	-	5	1	1	40
Dobbleri (14 §)	-	-	-	-	-	-	-	-	-	-
Grovt dobbleri (14 a §)	-	-	-	-	-	-	-	-	-	4
Falskt larm/missbruk av larmanordning (15 §)	-	14	1	-	-	-	19	-	7	49
Förargelseväckande beteende (16 §)	-	117	-	-	-	-	179	-	23	319
<i>17 kap. Brott mot allmän verksamhet</i>	-	1 014	135	21	1	5	261	8	224	3 938
Våld eller hot mot tjänsteman (1 §)	-	410	106	16	1	3	46	8	73	2 544
Förgripelse mot tjänsteman (2 §)	-	54	1	-	-	-	9	-	2	70
Våldsamt motstånd (4 §)	-	500	10	2	-	2	197	-	142	858
Våld/hot/förgripelse mot biträdande tjänsteman (5 §)	-	1	-	-	-	-	-	-	-	1
Bestickning (7 §)	-	5	-	-	-	-	1	-	-	13
Otillbörligt verkande vid röstning/tagande av otillbörlig belöning vid röstning (8 §)	-	-	-	-	-	-	-	-	-	-
Brott mot rösthemlighet (9 §)	-	-	-	-	-	-	-	-	-	-
Övergrepp i rättssak (10 §)	-	16	16	3	-	-	3	-	3	398
Skyddande av brottsling (11 §)	-	1	-	-	-	-	1	-	-	10
Främjande av flykt (12 §)	-	6	-	-	-	-	1	-	1	12
Överträdelse av myndighets bud/hindrande av förrättning (13 §)	-	9	1	-	-	-	-	-	2	15
Föregivande av allmän ställning (15 §)	-	12	1	-	-	-	3	-	1	17
<i>18 kap. Högmålsbrott</i>	-	-	-	-	-	-	-	-	-	-
Uppror (1 §)	-	-	-	-	-	-	-	-	-	-
Förgripelse mot Konungen (2 §)	-	-	-	-	-	-	-	-	-	-
Väpnat hot mot laglig ordning (3 §)	-	-	-	-	-	-	-	-	-	-
Olovlig kärverksamhet (4 §)	-	-	-	-	-	-	-	-	-	-
Brott mot medborgerlig frihet (5 §)	-	-	-	-	-	-	-	-	-	-
Svikande av försvarspflicht (6 §)	-	-	-	-	-	-	-	-	-	-

Tabell 4.10 (forts). Lagföringsbeslut^{1, 2} efter huvudbrott och huvudpåföljd, år 2009

Huvudbrott ³	Domslut		därav						Villkorlig dom		Ung- doms- vård ⁴	Ung- doms- tjänst
	Totalt	Fång- else	Sluten ung- doms- vård	Rätts- psykia- trisk vård	Skyddstillsyn			Totalt	därav med sam- hälls- tjänst			
					Totalt	därav med fång- else	kon- trakts- vård			sam- hälls- tjänst		
<i>19 kap. Brott mot rikets säkerhet</i>	-	-	-	-	-	-	-	-	-	-	-	-
Högförräderi (1 §)	-	-	-	-	-	-	-	-	-	-	-	-
Krigsanstiftan (2 §)	-	-	-	-	-	-	-	-	-	-	-	-
Trolöshet vid förhandling med främmande makt (3 §)	-	-	-	-	-	-	-	-	-	-	-	-
Egenmäktighet vid förhandling med främmande makt (4 §)	-	-	-	-	-	-	-	-	-	-	-	-
Spioneri (5 §)	-	-	-	-	-	-	-	-	-	-	-	-
Grovt spioneri (6 §)	-	-	-	-	-	-	-	-	-	-	-	-
Obehörig befattning med hemlig uppgift (7 §)	-	-	-	-	-	-	-	-	-	-	-	-
Grov obehörig befattning med hemlig uppgift (8 §)	-	-	-	-	-	-	-	-	-	-	-	-
Vårdslöshet med hemlig uppgift (9 §)	-	-	-	-	-	-	-	-	-	-	-	-
Olovlig underrättelse- verksamhet (10 §)	-	-	-	-	-	-	-	-	-	-	-	-
Olovlig värvning (12 §)	-	-	-	-	-	-	-	-	-	-	-	-
Tagande av utländskt understöd (13 §)	-	-	-	-	-	-	-	-	-	-	-	-
<i>20 kap. Tjänstefel m.m.</i>	17	1	-	-	-	-	-	-	4	-	-	-
Tjänstefel (1 §)	13	-	-	-	-	-	-	-	2	-	-	-
Mutbrott (2 §)	3	1	-	-	-	-	-	-	2	-	-	-
Brott mot tystnadsplikt (3 §)	1	-	-	-	-	-	-	-	-	-	-	-
<i>22 kap. Landsförräderi m.m.</i>	-	-	-	-	-	-	-	-	-	-	-	-
Grovt folkrättsbrott (6 §)	-	-	-	-	-	-	-	-	-	-	-	-
Brott mot övriga specialstraffrättsliga författningar	35 022	6 377	2	11	2 530	39	576	572	2 312	1 697	137	127
Brott mot trafikbrottslagen	12 672	3 833	1	6	1 411	4	431	367	1 324	1 188	22	71
Vårdslöshet i trafik (1 §)	418	56	-	1	30	2	3	11	23	19	4	3
Hinder i trafik (2 §)	2	-	-	-	-	-	-	-	-	-	-	-
Olovlig körning (3 §)	4 975	1 191	1	1	183	-	14	9	18	9	3	10
Rattfylleri (4 §)	1 640	12	-	-	22	-	4	2	6	5	8	36
Rattfylleri under påverkan av narkotika (4 §)	321	6	-	-	6	-	-	1	-	-	3	1
Grovt rattfylleri (4 a §)	5 116	2 568	-	4	1 170	2	410	344	1 276	1 154	4	20
Smitning från olycksplats (5 §)	200	-	-	-	-	-	-	-	1	1	-	1
Brott mot narkotikastrafflagen	7 897	1 590	-	2	952	27	131	169	248	169	103	42
Narkotikabrott (1 §)	2 527	1 187	-	2	887	27	125	163	233	164	25	19
Ringa narkotikabrott (2 §)	4 991	31	-	-	61	-	2	6	14	4	77	22
Grovt narkotikabrott (3 §)	378	371	-	-	4	-	4	-	1	1	1	1
Vårdslöshet med narkotika (3 a §)	1	1	-	-	-	-	-	-	-	-	-	-
Olovlig befattning med narkotikaprekursorer (3 b §)	-	-	-	-	-	-	-	-	-	-	-	-
Brott mot skattebrottslagen	365	133	-	1	6	-	1	4	187	99	-	-
Skattebrott (2 §)	154	5	-	-	1	-	-	1	144	78	-	-
Skatteförseelse (3 §)	-	-	-	-	-	-	-	-	-	-	-	-
Grovt skattebrott (4 §)	158	126	-	1	5	-	1	3	24	18	-	-
Vårdslös skatteuppgift (5 §)	19	-	-	-	-	-	-	-	2	-	-	-
Skatteavdragsbrott (6 §)	-	-	-	-	-	-	-	-	-	-	-	-
Skatteredovisningsbrott (7 §)	5	-	-	-	-	-	-	-	-	-	-	-
Vårdslös skatteredovisning (8 §)	3	-	-	-	-	-	-	-	-	-	-	-
Vårdslös uppberdsredovisning (9 §)	-	-	-	-	-	-	-	-	-	-	-	-
Försvärande av skattekontroll (10 §)	26	2	-	-	-	-	-	-	17	3	-	-
Brott mot miljöbalken m.m.	69	1	-	-	-	-	-	-	4	-	-	-
Lag om straff för smuggling	794	409	-	-	52	5	4	14	189	126	4	2
Smuggling (3 §)	270	79	-	-	14	-	-	5	124	88	-	-
Ringa smuggling (4 §)	4	-	-	-	-	-	-	-	-	-	-	-
Grov smuggling (5 §)	46	34	-	-	7	-	3	3	4	4	-	-
Narkotikasmuggling (6 §)	255	169	-	-	27	3	1	6	41	23	3	2
Ringa narkotikasmuggling (6 §)	34	-	-	-	1	-	-	-	-	-	1	-
Grov narkotikasmuggling (6 §)	95	95	-	-	-	-	-	-	-	-	-	-
Olovlig in-/utförelse (7 §)	17	1	-	-	-	-	-	-	2	1	-	-

Tabell 4.10 (forts). Lagföringsbeslut^{1,2} efter huvudbrott och huvudpåföljd, år 2009

Huvudbrott ³	Överl. till vård enl. lagen om vård av missbrukare	Böter	34 kap. 1 § 1 p. BrB tillämpad ⁵		30 kap. 6 § BrB/ 29 kap. 6 § BrB tillämpad ⁶	Straff-förelägganden		Åtals- under-låtelser	Summa domar, strafförelägganden och åtals- under-låtelser	
			Totalt	därav avseende fängelse		Totalt	därav villkorlig dom			
19 kap. Brott mot rikets säkerhet										
Högförräderi (1 §)	-	-	-	-	-	-	-	-	-	
Krigsanstiftan (2 §)	-	-	-	-	-	-	-	-	-	
Trolöshet vid förhandling med främmande makt (3 §)	-	-	-	-	-	-	-	-	-	
Egenmäktighet vid förhandling med främmande makt (4 §)	-	-	-	-	-	-	-	-	-	
Spioneri (5 §)	-	-	-	-	-	-	-	-	-	
Grovt spioneri (6 §)	-	-	-	-	-	-	-	-	-	
Obehörig befattning med hemlig uppgift (7 §)	-	-	-	-	-	-	-	-	-	
Grov obehörig befattning med hemlig uppgift (8 §)	-	-	-	-	-	-	-	-	-	
Vårdslöshet med hemlig uppgift (9 §)	-	-	-	-	-	-	-	-	-	
Olovlig underrättelseverksamhet (10 §)	-	-	-	-	-	-	-	-	-	
Olovlig värvning (12 §)	-	-	-	-	-	-	-	-	-	
Tagande av utländskt understöd (13 §)	-	-	-	-	-	-	-	-	-	
20 kap. Tjänstefel m.m.										
Tjänstefel (1 §)	-	12	-	-	-	5	-	2	24	
Mutbrott (2 §)	-	11	-	-	-	2	-	1	16	
Mutbrott (2 §)	-	-	-	-	-	1	-	-	4	
Brott mot tystnadsplikt (3 §)	-	1	-	-	-	2	-	1	4	
22 kap. Landsförräderi m.m.										
Grovt folkrättsbrott (6 §)	-	-	-	-	-	-	-	-	-	
Brott mot övriga specialstraffrättsliga författningar										
Brott mot trafikbrottslagen	3	5 644	355	124	1	12	32 212	122	14 801	82 035
Vårdslöshet i trafik (1 §)	-	298	2	-	-	1	483	-	72	973
Hinder i trafik (2 §)	-	2	-	-	-	-	3	-	-	5
Olovlig körning (3 §)	2	3 294	272	111	-	-	5 342	-	3 966	14 283
Rattfylleri (4 §)	-	1 542	13	1	-	1	6 220	-	254	8 114
Rattfylleri under påverkan av narkotika (4 §)	-	300	5	2	-	-	47	-	24	392
Grovt rattfylleri (4 a §)	1	11	62	9	-	-	1	-	22	5 139
Smitning från olycksplats (5 §)	-	197	1	1	-	-	253	-	57	510
Brott mot narkotikastrafflagen										
Narkotikabrott (1 §)	2	4 708	247	49	1	3	5 136	2	5 492	18 525
Ringa narkotikabrott (2 §)	-	4 668	115	40	1	3	5 112	1	5 371	15 474
Grovt narkotikabrott (3 §)	-	-	-	-	-	-	-	-	-	378
Vårdslöshet med narkotika (3 a §)	-	-	-	-	-	-	-	-	-	1
Olovlig befattning med narkotikaprekursorer (3 b §)	-	-	-	-	-	-	-	-	-	-
Brott mot skattebrottslagen										
Skattebrott (2 §)	-	35	3	-	-	-	76	45	20	461
Skatteförseelse (3 §)	-	1	3	-	-	-	25	25	7	186
Grovt skattebrott (4 §)	-	-	-	-	-	-	-	-	1	159
Vårdslös skatteuppgift (5 §)	-	2	-	-	-	-	-	-	1	159
Skatteavdragsbrott (6 §)	-	17	-	-	-	-	17	2	2	38
Skatteredovisningsbrott (7 §)	-	-	-	-	-	-	-	-	-	-
Vårdslös skatteredovisning (8 §)	-	5	-	-	-	-	3	1	1	9
Vårdslös uppberedovisning (9 §)	-	3	-	-	-	-	-	-	-	3
Försvarande av skattekontroll (10 §)	-	-	-	-	-	-	-	-	-	-
Brott mot miljöbalken m.m.										
Lag om straff för smuggling	-	64	-	-	-	-	122	-	23	214
Smuggling (3 §)	-	120	17	1	-	1	1 252	1	30	2 076
Ringa smuggling (4 §)	-	47	6	1	-	-	203	-	13	486
Grov smuggling (5 §)	-	4	-	-	-	-	180	-	1	185
Narkotikasmuggling (6 §)	-	-	1	-	-	-	-	-	-	46
Ringa narkotikasmuggling (6 §)	-	2	10	-	-	1	21	-	12	288
Grov narkotikasmuggling (6 §)	-	32	-	-	-	-	543	-	1	578
Olovlig in-/utförelse (7 §)	-	-	-	-	-	-	-	-	-	95
Olovlig in-/utförelse (7 §)	-	14	-	-	-	-	22	-	-	39

Tabell 4.10 (forts). Lagföringsbeslut^{1,2} efter huvudbrott och huvudpåföljd, år 2009

Huvudbrott ³	Domslut Totalt	därav							Villkorlig dom Totalt	därav med sam- hälls- tjänst	Ung- doms- vård ⁴	Ung- doms- tjänst
		Fång- else	Sluten ung- doms- vård	Rätts- psykia- trisk vård	Skyddstillsyn							
					Totalt	därav med fång- else	kon- trakts- vård	sam- hälls- tjänst				
Tullbrott (8 §)	20	9	-	-	-	-	-	-	4	2	-	-
Ringa tullbrott (9 §)	2	-	-	-	-	-	-	-	-	-	-	-
Grovt tullbrott (10 §)	5	4	-	-	1	-	-	-	-	-	-	-
Värdslös tullredovisning (11 §)	4	-	-	-	-	-	-	-	1	-	-	-
Olovlig befattning med smuggelgods (12 §)	26	4	-	-	-	-	-	-	13	8	-	-
Grov olovlig befattning med smuggelgods (13 §)	16	14	-	-	2	2	-	-	-	-	-	-
Övriga brott	-	-	-	-	-	-	-	-	-	-	-	-
Bidragsbrottslag	127	3	-	-	12	-	1	-	77	1	-	-
Bidragsbrott, ringa bidragsbrott (2 §)	95	2	-	-	12	-	1	-	74	1	-	-
Grovt bidragsbrott (3 §)	4	1	-	-	-	-	-	-	2	-	-	-
Värdslost bidragsbrott (4§)	28	-	-	-	-	-	-	-	1	-	-	-
Brott mot övriga författningar	13 098	408	1	2	97	3	8	18	283	114	8	12
Lag om förbud mot vissa dopningsmedel	133	13	-	-	5	-	-	-	16	9	-	-
Arbetsmiljölag/-förfordning	6	-	-	-	-	-	-	-	-	-	-	-
Fiskelag/-förfordning	46	-	-	-	-	-	-	-	-	-	-	-
Alkohollag	375	44	-	-	23	1	-	5	79	42	1	7
Lag om totalförsvarspåbudsplikt	23	9	-	-	-	-	-	-	7	2	-	-
Jaktlag/-förfordning	20	1	-	-	-	-	-	-	2	-	-	-
Lag om straff för marknadsmissbruk vid handel med finansiella instrument ¹⁷	37	1	-	-	-	-	-	-	26	-	-	-
Utlänningslag ¹⁸	173	86	-	-	1	-	-	1	7	3	-	-
Vapenlag/-förfordning	489	137	1	-	33	1	4	8	49	20	3	3
Lag om förbud betr. knivar m.m.	685	1	-	-	4	1	-	1	-	-	3	1
Lag om besöksförbud	98	27	-	2	13	-	1	1	12	3	-	-
Personuppgiftslag m.m. ¹⁹	-	-	-	-	-	-	-	-	-	-	-	-
Trafikförordningen	8 798	-	-	-	-	-	-	-	-	-	-	-
Lag/förfordning om vägtrafikregister	321	-	-	-	-	-	-	-	-	-	-	-
Fordonslag/förfordning	550	-	-	-	-	-	-	-	-	-	-	-
Lag om straff för terroristbrott	-	-	-	-	-	-	-	-	-	-	-	-
Aktiebolagslag ²⁰	6	1	-	-	-	-	-	-	-	-	-	-
Lag om åtgärder mot penningtvätt och finansiering av terrorism	-	-	-	-	-	-	-	-	-	-	-	-
Övriga författningar	1 338	88	-	-	18	-	3	2	85	35	1	1

Tabell 4.10 (forts). Lagföringsbeslut^{1,2} efter huvudbrott och huvudpåföljd, år 2009

Huvudbrott ³	Överl. till vård enl. lagen om vård av missbrukare	Böter	34 kap. 1 § 1 p. BrB tillämpad ⁵		30 kap. 6 § BrB/29 kap. 6 § BrB tillämpad ⁶	Straff-förelägganden	Åtals-undersätelser	Summa domar, strafförelägganden och åtalsundersätelser	
			Totalt	därav avseende					
				fängelse					sluten ungdomsvård
Tullbrott (8 §)	-	7	-	-	-	124	-	145	
Ringa tullbrott (9 §)	-	2	-	-	-	145	-	147	
Grovt tullbrott (10 §)	-	-	-	-	-	-	-	5	
Vårdslös tullredovisning (11 §)	-	3	-	-	-	11	1	15	
Olovlig befattning med smuggelgods (12 §)	-	9	-	-	-	3	-	30	
Grov olovlig befattning med smuggelgods (13 §)	-	-	-	-	-	-	-	17	
Övriga brott	-	-	-	-	-	-	-	-	
Bidragsbrottslag	-	35	-	-	-	75	61	19	
Bidragsbrott, ringa bidragsbrott (2 §)	-	7	-	-	-	61	55	15	
Grovt bidragsbrott (3 §)	-	1	-	-	-	2	2	4	
Vårdslöst bidragsbrott (4§)	-	27	-	-	-	12	4	40	
Brott mot övriga författningar	1	12 206	74	28	-	6 13 202	13	4 822	
Lag om förbud mot vissa dopningsmedel	-	91	8	6	-	89	-	87	
Arbetsmiljölög/förordning	-	6	-	-	-	9	-	1	
Fiskelag/förordning	-	43	2	1	-	164	-	21	
Alkohollag	-	212	9	1	-	221	4	48	
Lag om totalförsvarspplikt	-	6	1	1	-	5	-	3	
Jaktlag/förordning	-	17	-	-	-	39	-	2	
Lag om straff för marknadsmissbruk vid handel med finansiella instrument ¹⁷	-	10	-	-	-	-	-	37	
Utlänningslag ¹⁸	-	79	-	-	-	235	-	39	
Vapenlag/förordning	-	252	9	3	-	311	3	159	
Lag om förbud betr. knivar m.m.	-	654	20	7	-	720	-	499	
Lag om besöksförbud	-	42	2	-	-	7	-	11	
Personuppgiftslag m.m. ¹⁹	-	-	-	-	-	-	-	-	
Trafikförordningen	-	8 784	13	5	-	7 583	-	1 223	
Lag/förordning om vägtrafikregister	-	319	2	1	-	288	-	801	
Fordonslag/förordning	-	550	-	-	-	2 110	-	1 216	
Lag om straff för terroristbrott	-	-	-	-	-	-	-	-	
Aktiebolagslag ²⁰	-	3	2	2	-	3	1	3	
Lag om åtgärder mot penningtvätt och finansiering av terrorism	-	-	-	-	-	-	-	-	
Övriga författningar	1	1 138	6	1	-	1 418	5	709	

¹ Med lagföringsbeslut avses domslut, strafföreläggande eller åtalsunderlåtelse.

² I och med statistiken för 2009 har begreppet Lagförda personer (bruttedovisning) ändrats till begreppet Lagföringsbeslut. Inga definitioner eller beräkningar har förändrats.

³ Försök, förberedelse, stämpling, medhjälp, anstiftan, underlåtelse att avslöja och underlåtelse att hindra är inkluderade i respektive brott.

Detta betyder att ett lagföringsbeslut med huvudbrottet stöld, kan vara stöld, medhjälp till stöld, försök till stöld o.s.v.

⁴ Innefattar även ungdomsvård förenat med ungdomstjänst.

⁵ Om en person tidigare dömts till fängelse, villkorlig dom, skyddstillsyn eller sluten ungdomsvård för ett tidigare brott kan domstolen förordna att den tidigare utdömda påföljden även ska avse det nya brottet.

⁶ Påföljdseftergift/Fri från påföljd på grund av allvarlig psykisk störning.

⁷ Redovisningen avser brott såväl mot den nya sexualbrottslagstiftningen, som trädde i kraft den 1 april 2005, som mot tidigare gällande lagstiftning.

⁸ Inklusive den tidigare lydelsen Sexuellt utnyttjande resp. Grovt sexuellt utnyttjande (3 §).

⁹ Inklusive den tidigare lydelsen Sexuellt utnyttjande resp. Grovt sexuellt utnyttjande av underåriga (4 §).

¹⁰ Inklusive sexuellt umgänge med barn (6 §), enligt lydelse före den 1 juli 1992.

¹¹ Inklusive den tidigare lydelsen Sexuellt umgänge med avkomling resp. med syskon (6 §).

¹² Inklusive den tidigare lydelsen Förförelse av ungdom (10 §).

¹³ Inklusive den tidigare lydelsen Sexuellt ofredande (7 §).

¹⁴ Paragrafen trädde i kraft den 1 juli 2009.

¹⁵ Inklusive brott mot lagen (1998:408) om förbud mot köp av sexuella tjänster.

¹⁶ Inklusive de tidigare lydelsema Koppleri (8§) och Grovt koppleri (9 §).

¹⁷ Avser både den tidigare Insiderlagen (1990:1342) och den nya lagen om straff för marknadsmissbruk vid handel med finansiella instrument (2005:377).

¹⁸ Avser både den tidigare utlänningslagen (1989:529) och den nya utlänningslagen (2005:716).

¹⁹ Utöver personuppgiftslagen (1998:204) ingår även brott mot datalagen (1973:289). Datalagen upphörde att gälla då personuppgiftslagen trädde i kraft den 24 oktober 1998.

²⁰ Avser både den tidigare aktiebolagslagen (1975:1385) och den nya aktiebolagslagen (2005:551).

Tabell 4.11. Lagföringsbeslut^{1,2} mot kvinnor efter huvudbrott³ och huvudpåföljd, år 2009

All conviction decisions, women, by principal offence and principal sanction, year 2009

Huvudbrott	Domslut		därav						Villkorlig dom		Ung- doms- vård ⁴	Ung- doms- tjänst
	Totalt	Fång- else	Sluten ung- doms- vård	Rätts- psykia- trisk vård	Skyddstillsyn			Totalt	därav med sam- hälls- tjänst			
					Totalt	därav med fång- else	kon- traks- vård					
SAMTLIGA BROTT	10 901	1 059	1	49	1 225	17	136	127	2 221	508	220	485
Brott mot brottsbalken	6 769	488	1	48	802	12	33	56	1 905	285	213	474
3–7 kap. Brott mot person	1 441	96	1	28	172	6	11	25	346	140	100	172
3 kap. Brott mot liv och hälsa	1 058	69	1	21	138	5	7	23	304	133	84	144
därav Mord och dråp (1, 2 §)	14	8	1	5	-	-	-	-	-	-	-	-
Misshandel (5 §)	959	37	-	11	119	-	5	20	301	132	79	137
Grovt misshandel (6 §)	55	19	-	5	17	5	2	3	1	1	5	6
Vållande till annans död (7 §)	4	3	-	-	-	-	-	-	1	-	-	-
4 kap. Brott mot frihet och frid	355	19	-	6	32	-	4	2	38	7	16	28
därav Grovt fridskränkning	16	10	-	-	3	-	-	1	3	3	-	-
Grovt kvinnofridskränkning	-	-	-	-	-	-	-	-	-	-	-	-
5 kap. Ärekränkning	11	-	-	-	-	-	-	-	2	-	-	-
6 kap. Sexualbrott	10	4	-	1	2	1	-	-	1	-	-	-
därav Våldtäkt (1 §)	2	1	-	1	-	-	-	-	-	-	-	-
Grovt våldtäkt (1 §)	-	-	-	-	-	-	-	-	-	-	-	-
7 kap. Brott mot familj	7	4	-	-	-	-	-	-	1	-	-	-
8–12 kap. Brott mot förmögenhet	4 562	320	-	5	508	5	15	21	1 342	72	84	248
8 kap. Tillgreppsbrott	3 662	244	-	4	408	4	12	10	868	20	70	211
därav Stöld (1 §)	1 719	192	-	2	339	1	4	6	840	17	39	146
Grovt stöld (4 §)	107	32	-	2	39	3	5	3	22	2	3	6
Snatteri (2 §)	1 710	3	-	-	8	-	-	-	2	-	11	30
Rån (5 §)	55	9	-	-	9	-	3	-	1	1	12	20
Grovt rån (6 §)	-	-	-	-	-	-	-	-	-	-	-	-
Tillgrepp av fortskaffningsmedel (7 §)	50	8	-	-	13	-	-	1	3	-	5	9
9 kap. Bedrägeri och annan oredlighet	521	49	-	-	78	1	2	9	307	17	4	19
därav Bedrägeri (1 §)	304	12	-	-	46	-	1	5	224	7	4	8
Grovt bedrägeri (3 §)	68	19	-	-	10	1	-	2	38	7	-	1
Bedrägligt beteende (2 §)	23	-	-	-	-	-	-	-	-	-	-	1
Häleri, häleriförseelse (6, 7 §)	112	18	-	-	19	-	1	-	39	3	-	6
10 kap. Förskingring och annan trolöshet	142	15	-	-	14	-	1	2	79	16	2	5
11 kap. Brott mot borgenärer m.m.	93	10	-	-	1	-	-	-	76	15	-	-
12 kap. Skadegörelsebrott	144	2	-	1	7	-	-	-	12	4	8	13
13–15 kap. Brott mot allmänheten	240	28	-	11	15	-	1	1	94	15	6	13
13 kap. Allmänfarliga brott	40	8	-	11	2	-	1	-	-	-	1	1
därav Mordbrand, grovt mordbrand (1, 2 §)	21	7	-	11	2	-	1	-	-	-	1	-
14 kap. Förfalskningsbrott	117	10	-	-	8	-	-	1	72	2	1	3
15 kap. Mened, falskt åtal m.m.	83	10	-	-	5	-	-	-	22	13	4	9
16–22 kap. Brott mot staten	526	44	-	4	107	1	6	9	123	58	23	41
16 kap. Brott mot allmän ordning	21	2	-	-	-	-	-	-	6	2	-	2
17 kap. Brott mot allmän verksamhet	502	41	-	4	107	1	6	9	117	56	23	39
därav Våld eller hot mot tjänsteman (1 §)	371	35	-	4	101	1	6	6	106	51	15	21
18 kap. Högmålsbrott	-	-	-	-	-	-	-	-	-	-	-	-
19 kap. Brott mot rikets säkerhet	-	-	-	-	-	-	-	-	-	-	-	-
20 kap. Tjänstefel m.m.	3	1	-	-	-	-	-	-	-	-	-	-

Tabell 4.11 (forts). Lagföringsbeslut^{1,2} mot kvinnor efter huvudbrott³ och huvudpåföljd, år 2009

All conviction decisions, women, by principal offence and principal sanction, year 2009

Huvudbrott	Överl. till vård enl. lagen om vård av miss- brukare	Böter	34 kap. 1 § 1 p. BrB tillämpad ⁵			30 kap. 6 § BrB/ 29 kap. 6 § BrB tillämpad ⁶	Straff- föreläg- ganden		Åtals- under- lätelser	Summa domar, strafföre- lägganden och åtals- under- lätelser
			Totalt	därav avseende fång- else	sluten ungdoms- vård		Totalt	därav villkorlig dom		
SAMTLIGA BROTT	4	5 370	260	32	-	7	8 162	592	6 225	25 288
Brott mot brottsbalken	2	2 661	171	10	-	4	4 086	554	4 513	15 368
3–7 kap. Brott mot person	1	503	20	-	-	2	150	11	150	1 741
3 kap. Brott mot liv och hälsa	-	278	17	-	-	2	92	11	51	1 201
därav Mord och dråp (1, 2 §)	-	-	-	-	-	-	-	-	-	14
Misshandel (5 §)	-	258	15	-	-	2	81	11	49	1 089
Grovt misshandel (6 §)	-	-	2	-	-	-	-	-	-	55
Vållande till annans död (7 §)	-	-	-	-	-	-	-	-	-	4
4 kap. Brott mot frihet och frid	1	212	3	-	-	-	56	-	95	506
därav Grovt fridskränkning	-	-	-	-	-	-	-	-	-	16
Grovt kvinnofridskränkning	-	-	-	-	-	-	-	-	-	-
5 kap. Årekränkning	-	9	-	-	-	-	1	-	2	14
6 kap. Sexualbrott ²	-	2	-	-	-	-	1	-	1	12
därav Våldtäkt (1 §)	-	-	-	-	-	-	-	-	-	2
Grovt våldtäkt (1 §)	-	-	-	-	-	-	-	-	-	-
7 kap. Brott mot familj	-	2	-	-	-	-	-	-	1	8
8–12 kap. Brott mot förmögenhet	1	1 919	133	10	-	2	3 683	508	3 821	12 066
8 kap. Tillgreppsbrott	1	1 736	118	7	-	2	3 329	276	3 619	10 610
därav Stöld (1 §)	1	73	87	5	-	-	281	273	324	2 324
Grovt stöld (4 §)	-	1	2	-	-	-	1	-	1	109
Snatteri (2 §)	-	1 635	19	2	-	2	3 034	3	3 269	8 013
Rån (5 §)	-	-	4	-	-	-	-	-	-	55
Grovt rån (6 §)	-	-	-	-	-	-	-	-	-	-
Tillgrepp av fortskaffningsmedel (7 §)	-	7	5	-	-	-	-	-	17	67
9 kap. Bedrägeri och annan oredlighet	-	54	10	2	-	-	141	107	113	775
därav Bedrägeri (1 §)	-	6	4	-	-	-	98	97	61	463
Grovt bedrägeri (3 §)	-	-	-	-	-	-	6	6	6	80
Bedrägligt beteende (2 §)	-	22	-	-	-	-	29	-	27	79
Häleri, häleriförseelse (6, 7 §)	-	24	6	2	-	-	7	4	18	137
10 kap. Förskingring och annan trolöshet	-	25	2	1	-	-	54	47	29	225
11 kap. Brott mot borgenärer m.m.	-	5	1	-	-	-	83	78	1	177
12 kap. Skadegörelsebrott	-	99	2	-	-	-	76	-	59	279
13–15 kap. Brott mot allmänheten	-	72	1	-	-	-	200	32	499	939
13 kap. Allmänfarliga brott	-	17	-	-	-	-	14	-	4	58
därav Mordbrand, grovt mordbrand (1, 2 §)	-	-	-	-	-	-	-	-	-	21
14 kap. Förfalskningsbrott	-	22	1	-	-	-	49	32	31	197
15 kap. Mened, falskt åtal m.m.	-	33	-	-	-	-	137	-	464	684
16–22 kap. Brott mot staten	-	167	17	-	-	-	53	3	43	622
16 kap. Brott mot allmän ordning	-	11	-	-	-	-	17	1	7	45
17 kap. Brott mot allmän verksamhet	-	154	17	-	-	-	35	2	35	572
därav Våld eller hot mot tjänsteman (1 §)	-	74	15	-	-	-	9	2	16	396
18 kap. Högmålsbrott	-	-	-	-	-	-	-	-	-	-
19 kap. Brott mot rikets säkerhet	-	-	-	-	-	-	-	-	-	-
20 kap. Tjänstefel m.m.	-	2	-	-	-	-	1	-	1	5

Tabell 4.11 (forts). Lagföringsbeslut^{1,2} mot kvinnor efter huvudbrott³ och huvudpåföljd, år 2009

Huvudbrott	Domslut		Skyddstillsyn						Villkorlig dom		Ung- doms- vård ⁴	Ung- doms- tjänst
	Totalt	därav	Fäng- else	Sluten ung- doms- vård	Rätts- psykia- trisk vård	därav med			Totalt	därav med sam- hälls- tjänst		
						fäng- else	kon- trakts- vård	sam- hälls- tjänst				
Brott mot övriga specialstraffrättsliga författningar	4 132	571	-	1	423	5	103	71	316	223	7	11
Brott mot trafikbrottslagen	1 534	385	-	-	257	-	73	54	195	173	1	8
därav Rattfylleri (4 §)	158	1	-	-	2	-	1	-	-	-	-	5
Rattfylleri under påverkan av narkotika	41	-	-	-	1	-	-	-	-	-	-	-
Grovt rattfylleri (4 a §)	657	231	-	-	219	-	71	54	191	170	1	3
Smitning från olycksplats (5 §)	37	-	-	-	-	-	-	-	-	-	-	-
Olovlig körning (3 §)	590	150	-	-	35	-	1	-	1	-	-	-
Brott mot narkotikastrafflagen	1 178	128	-	-	146	3	30	14	32	18	4	3
Narkotikabrott (1 §)	290	97	-	-	132	3	27	13	31	17	-	2
Ringa narkotikabrott (2 §)	858	2	-	-	13	-	2	1	1	1	4	1
Grovt narkotikabrott (3 §)	29	28	-	-	1	-	1	-	-	-	-	-
Värdslöshet med narkotika (3 a §)	1	1	-	-	-	-	-	-	-	-	-	-
Olovlig befattning med narkotikaprekursorer (3 b §)	-	-	-	-	-	-	-	-	-	-	-	-
Brott mot miljöbalken	8	-	-	-	-	-	-	-	-	-	-	-
Lag om straff för smuggling	76	33	-	-	5	2	-	2	25	14	1	-
därav Grov smuggling (5 §)	5	4	-	-	-	-	-	-	1	1	-	-
Grov narkotikasmuggling (6 §)	8	8	-	-	-	-	-	-	-	-	-	-
Grovt tullbrott (10 §)	1	1	-	-	-	-	-	-	-	-	-	-
Brott mot övriga författningar	1 336	25	-	1	15	-	-	1	64	18	1	-
Skattebrottslag	29	7	-	-	1	-	-	-	15	11	-	-
Lag om förbud beträffande knivar m.m.	36	-	-	-	-	-	-	-	-	-	-	-
Lag om besöksförbud	11	-	-	1	3	-	-	-	2	-	-	-
Utlänningslag	51	5	-	-	-	-	-	-	1	1	-	-
Alkohollag	40	3	-	-	3	-	-	-	9	2	-	-
Lag om totalförsvarsplikt	-	-	-	-	-	-	-	-	-	-	-	-
Vapenlag/-förfordning	49	1	-	-	3	-	-	1	5	3	1	-
Trafikförfordning	860	-	-	-	-	-	-	-	-	-	-	-
Lag om straff för marknadsmissbruk vid handel med finansiella instrument	1	-	-	-	-	-	-	-	1	-	-	-
Lag/förfordning om vägtrafikregister	24	-	-	-	-	-	-	-	-	-	-	-
Lag om straff för terroristbrott	-	-	-	-	-	-	-	-	-	-	-	-
Bidragsbrottslag	48	1	-	-	5	-	-	-	30	-	-	-
Övriga författningar	187	8	-	-	-	-	-	-	1	1	-	-

Tabell 4.11 (forts). Lagföringsbeslut^{1,2} mot kvinnor efter huvudbrott³ och huvudpåföljd, år 2009

Huvudbrott	Överl. till vård enl. lagen om vård av missbrukare	Böter	34 kap. 1 § 1 p. BrB tillämpad ⁵		30 kap. 6 § BrB/29 kap. 6 § BrB tillämpad ⁶	Straff-förelägganden		Åtals- under- lätelser	Summa domar, strafförelägganden och åtals- under- lätelser	
			Totalt	därav avseende fäng- else ungdoms- vård		Totalt	därav villkorlig dom			
Brott mot övriga specialstraffrättsliga författningar	2	2 709	89	22	-	3	4 076	38	1 712	9 920
Brott mot trafikbrottslagen	1	638	49	18	-	-	1 374	-	485	3 393
därav Rattfylleri (4 §)	-	150	-	-	-	-	693	-	28	879
Rattfylleri under påverkan av narkotika	-	39	1	-	-	-	2	-	3	46
Grovt rattfylleri (4 a §)	-	1	11	2	-	-	-	-	1	658
Smitning från olycksplats (5 §)	-	37	-	-	-	-	65	-	12	114
Olovlig körning (3 §)	1	366	37	16	-	-	519	-	436	1 545
Brott mot narkotikastrafflagen	1	826	36	3	-	2	758	-	819	2 755
Narkotikabrott (1 §)	1	5	22	1	-	-	2	-	10	302
Ringa narkotikabrott (2 §)	-	821	14	2	-	2	756	-	809	2 423
Grovt narkotikabrott (3 §)	-	-	-	-	-	-	-	-	-	29
Vårdslöshet med narkotika (3 a §)	-	-	-	-	-	-	-	-	-	1
Olovlig befattning med narkotikapreursorer (3 b §)	-	-	-	-	-	-	-	-	-	-
Brott mot miljöbalken	-	8	-	-	-	-	17	-	2	27
Lag om straff för smuggling	-	11	1	-	-	-	152	-	2	230
därav Grov smuggling (5 §)	-	-	-	-	-	-	-	-	-	5
Grov narkotikasmuggling (6 §)	-	-	-	-	-	-	-	-	-	8
Grovt tullbrott (10 §)	-	-	-	-	-	-	-	-	-	1
Brott mot övriga författningar	-	1 226	3	1	-	1	1 775	38	404	3 515
Skattebrottslag	-	6	-	-	-	-	9	1	1	39
Lag om förbud beträffande knivar m.m.	-	35	1	-	-	-	34	-	37	107
Lag om besöksförbud	-	5	-	-	-	-	-	-	2	13
Utlänningslag	-	45	-	-	-	-	140	-	23	214
Alkohollag	-	24	1	-	-	-	45	-	8	93
Lag om totalförsvarspplikt	-	-	-	-	-	-	-	-	-	-
Vapenlag/-förfordning	-	39	-	-	-	-	94	-	21	164
Trafikförordning	-	858	1	1	-	1	940	-	103	1 903
Lag om straff för marknadsmissbruk vid handel med finansiella instrument	-	-	-	-	-	-	-	-	-	1
Lag/förfordning om vägtrafikregister	-	24	-	-	-	-	17	-	48	89
Lag om straff för terroristbrott	-	-	-	-	-	-	-	-	-	-
Bidragsbrottslag	-	12	-	-	-	-	43	36	5	96
Övriga författningar	-	178	-	-	-	-	453	1	156	796

¹ I och med statistiken för 2009 har begreppet Lagförda personer (bruttoredovisning) ändrats till begreppet Lagföringsbeslut. Inga definitioner eller beräkningar har förändrats.

² Med lagföringsbeslut avses domslut, strafföreläggande eller åtalsunderlåtelse.

³ Försök, förberedelse, stämpling, medhjälp, anstiftan, underlåtelse att avslöja och underlåtelse att hindra är inkluderade i respektive brott.

Detta betyder att ett lagföringsbeslut med huvudbrottet stöld, kan vara stöld, medhjälp till stöld, försök till stöld o.s.v.

⁴ Innefattar även ungdomsvård förenat med ungdomstjänst.

⁵ Om en person tidigare dömts till fängelse, villkorlig dom, skyddstillsyn eller sluten ungdomsvård för ett tidigare brott kan domstolen förordna att den tidigare utdömda påföljden även ska avse det nya brottet.

⁶ Påföljdseftergift/Fri från påföljd på grund av allvarlig psykisk störning.

Tabell 4.12. Lagföringsbeslut^{1,2} mot män efter huvudbrott³ och huvudpåföljd, år 2009

All conviction decisions, men, by principal offence and principal sanction, year 2009

Huvudbrott	Domslut		därav						Villkorlig dom		Ung- doms- vård ⁴	Ung- doms- tjänst
	Totalt	Fång- else	Sluten ung- doms- vård	Rätts- ung- psykia- trisk vård	Skyddstillsyn			Totalt	därav med			
					Totalt	därav med fång- else	kon- trakts- vård			sam- hälls- tjänst		
SAMTLIGA BROTT	60 814	12 508	99	196	6 179	178	1 055	1 275	8 927	4 042	1 330	2 431
Brott mot brottsbalken	29 924	6 702	97	186	4 072	144	582	774	6 931	2 568	1 200	2 315
3–7 kap. Brott mot person	11 447	2 730	56	108	1 687	55	285	452	2 892	1 855	466	1 044
3 kap. Brott mot liv och hälsa	8 138	1 750	32	61	1 301	43	188	400	2 496	1 721	368	907
därav Mord och dråp (1, 2 §)	136	107	13	15	-	-	-	-	-	-	-	-
Misshandel (5 §)	6 994	1 125	-	27	1 183	21	157	363	2 435	1 694	314	851
Grovt misshandel (6 §)	761	485	19	19	110	22	29	34	24	24	53	43
Vållande till annans död (7 §)	44	13	-	-	3	-	1	1	27	1	-	-
4 kap. Brott mot frihet och frid	2 379	555	2	34	310	9	84	38	298	90	65	113
därav Grovt fridskränkning	102	60	-	2	28	-	15	6	8	8	3	-
Grovt kvinnofridskränkning	326	259	-	5	55	3	47	3	5	5	-	-
5 kap. Årekränkning	27	1	-	-	1	-	-	-	1	1	-	-
6 kap. Sexualbrott	898	421	22	13	75	3	13	14	97	43	33	24
därav Våldtäkt (1 §)	225	190	13	4	7	2	1	2	4	4	5	1
Grovt våldtäkt (1 §)	26	24	2	-	-	-	-	-	-	-	-	-
7 kap. Brott mot familj	5	3	-	-	-	-	-	-	-	-	-	-
8–12 kap. Brott mot förmögenhet	14 419	3 016	37	20	1 851	80	226	221	3 156	333	611	1 114
8 kap. Tillgrepsbrott	9 786	2 248	35	17	1 438	65	188	168	1 809	103	472	805
därav Stöld (1 §)	4 814	1 220	-	6	893	8	64	72	1 604	58	157	441
Grovt stöld (4 §)	911	391	1	2	231	10	52	42	111	21	62	80
Snatteri (2 §)	2 286	13	-	-	6	-	-	-	-	-	4	18
Rån (5 §)	946	426	27	9	183	45	56	43	18	17	157	107
Grovt rån (6 §)	45	33	7	-	3	1	1	-	-	-	-	2
Tillgrepp av fortskaffningsmedel (7 §)	664	163	-	-	121	1	15	11	69	6	90	152
9 kap. Bedrägeri och annan oredlighet	1 944	529	1	1	301	15	34	41	713	73	43	96
därav Bedrägeri (1 §)	688	86	-	1	119	1	9	14	386	21	8	33
Grovt bedrägeri (3 §)	260	141	1	-	43	11	11	8	63	24	-	3
Bedrägligt beteende (2 §)	41	1	-	-	-	-	-	-	-	-	-	-
Häleri, häleriförseelse (6, 7 §)	797	226	-	-	115	1	12	12	240	23	27	49
10 kap. Förskingring och annan trolöshet	359	44	-	-	17	-	-	2	100	12	23	41
11 kap. Brott mot borgenärer m.m.	657	144	-	-	22	-	1	5	464	134	-	-
12 kap. Skadegörelsebrott	1 673	51	1	2	73	-	3	5	70	11	73	172
13–15 kap. Brott mot allmänheten	833	288	1	16	44	4	8	7	257	21	10	34
13 kap. Allmänfarliga brott	122	47	1	16	11	4	2	3	2	1	6	12
därav Mordbrand, grovt mordbrand (1, 2 §)	75	34	1	15	11	4	2	3	2	1	5	7
14 kap. Förfalskningsbrott	528	184	-	-	25	-	5	2	233	12	-	6
15 kap. Mened, falskt åtal m.m.	183	57	-	-	8	-	1	2	22	8	4	16
16–22 kap. Brott mot staten	3 225	668	3	42	490	5	63	94	626	359	113	123
16 kap. Brott mot allmän ordning	260	13	-	2	19	-	3	4	42	13	5	12
17 kap. Brott mot allmän verksamhet	2 951	655	3	40	471	5	60	90	580	346	108	111
därav Våld eller hot mot tjänsteman (1 §)	2 054	518	2	32	408	3	38	75	536	314	68	60
18 kap. Högmålsbrott	-	-	-	-	-	-	-	-	-	-	-	-
19 kap. Brott mot rikets säkerhet	-	-	-	-	-	-	-	-	-	-	-	-
20 kap. Tjänstefel m.m.	14	-	-	-	-	-	-	-	4	-	-	-

Tabell 4.12 (forts). Lagföringsbeslut^{1,2} mot män efter huvudbrott³ och huvudpåföljd, år 2009

All conviction decisions, men, by principal offence and principal sanction, year 2009

Huvudbrott	Överl. till vård enl. lagen om vård av miss- brukare	Böter	34 kap. 1 § 1 p. BrB tillämpad ⁵		30 kap. 6 § BrB/ 29 kap. 6 § BrB tillämpad ⁶	Straff- föreläg- ganden		Åtals- under- låtelse	Summa domar, strafföre- lägganden och åtals- under- låtelse	
			Totalt	därav avseende fång- else ungdoms- vård		Totalt	därav villkorlig dom			
SAMTLIGA BROTT	8	27 429	1 682	368	5	25	34 875	1 328	20 595	116 284
Brott mot brottsbalken	4	7 326	1 075	188	4	16	6 739	1 244	7 509	44 172
3–7 kap. Brott mot person	2	2 138	317	58	1	7	701	51	549	12 697
3 kap. Brott mot liv och hälsa	2	968	248	40	1	5	269	38	136	8 543
därav Mord och dråp (1, 2 §)	-	-	1	1	-	-	-	-	-	136
Misshandel (5 §)	2	817	236	38	1	4	243	37	125	7 362
Grov misshandel (6 §)	-	-	8	-	-	-	-	-	1	762
Vållande till annans död (7 §)	-	1	-	-	-	-	1	1	1	46
4 kap. Brott mot frihet och frid	-	939	61	16	-	2	257	9	396	3 032
därav Grov fridskränkning	-	-	1	1	-	-	1	1	1	104
Grov kvinnofridskränkning	-	-	2	-	-	-	-	-	1	327
5 kap. Årekränkning	-	24	-	-	-	-	10	-	2	39
6 kap. Sexualbrott ²	-	205	8	2	-	-	165	4	15	1 078
därav Våldtäkt (1 §)	-	-	1	-	-	-	-	-	-	225
Grov våldtäkt (1 §)	-	-	-	-	-	-	-	-	-	26
7 kap. Brott mot familj	-	2	-	-	-	-	-	-	-	5
8–12 kap. Brott mot förmögenhet	2	3 985	623	102	2	4	5 291	1 127	6 331	26 041
8 kap. Tillgreppsbrott	1	2 504	455	66	2	2	3 628	385	5 367	18 781
därav Stöld (1 §)	1	157	334	44	1	1	408	375	649	5 871
Grov stöld (4 §)	-	2	31	-	-	-	2	2	5	918
Snatteri (2 §)	-	2 208	36	13	-	1	3 118	1	4 535	9 939
Rån (5 §)	-	1	18	-	-	-	-	-	3	949
Grovt rån (6 §)	-	-	-	-	-	-	-	-	-	45
Tillgrepp av fortskaffningsmedel (7 §)	-	35	34	8	1	-	14	7	79	757
9 kap. Bedrägeri och annan oredlighet	1	164	94	15	-	1	201	136	255	2 400
därav Bedrägeri (1 §)	1	16	38	7	-	-	124	118	94	906
Grovt bedrägeri (3 §)	-	4	5	1	-	-	5	5	2	267
Bedrägligt beteende (2 §)	-	39	1	-	-	-	39	-	53	133
Häleri, häleriförseelse (6, 7 §)	-	93	46	6	-	1	33	13	104	934
10 kap. Förskingring och annan trolöshet	-	119	15	3	-	-	97	49	120	576
11 kap. Brott mot borgenärer m.m.	-	22	5	2	-	-	569	553	21	1 247
12 kap. Skadegörelsebrott	-	1 176	54	16	-	1	796	4	568	3 037
13–15 kap. Brott mot allmänheten	-	170	13	6	-	-	283	38	413	1 529
13 kap. Allmänfarliga brott	-	27	-	-	-	-	36	-	16	174
därav Mordbrand, grov mordbrand (1, 2 §)	-	-	-	-	-	-	-	-	1	76
14 kap. Förfalskningsbrott	-	69	11	4	-	-	101	38	120	749
15 kap. Mened, falskt åtal m.m.	-	74	2	2	-	-	146	-	277	606
16–22 kap. Brott mot staten	-	1 033	122	22	1	5	464	28	216	3 905
16 kap. Brott mot allmän ordning	-	163	4	1	-	-	234	22	26	520
17 kap. Brott mot allmän verksamhet	-	860	118	21	1	5	226	6	189	3 366
därav Våld eller hot mot tjänsteman (1 §)	-	336	91	16	1	3	37	6	57	2 148
18 kap. Högmålsbrott	-	-	-	-	-	-	-	-	-	-
19 kap. Brott mot rikets säkerhet	-	-	-	-	-	-	-	-	-	-
20 kap. Tjänstefel m.m.	-	10	-	-	-	-	4	-	1	19

Tabell 4.12 (forts). Lagföringsbeslut^{1,2} mot män efter huvudbrott³ och huvudpåföljd, år 2009

Huvudbrott	Domslut		därav						Villkorlig dom		Ung- doms- vård ⁴	Ung- doms- tjänst
	Totalt	Fäng- else	Sluten ung- doms- vård	Rätts- psykia- trisk vård	Skyddstillsyn			Totalt	därav med			
					Totalt	därav fäng- else	kon- trakts- vård			sam- hälls- tjänst		
Brott mot övriga specialstraffrättsliga författningar	30 890	5 806	2	10	2 107	34	473	501	1 996	1 474	130	116
Brott mot trafikbrottslagen	11 138	3 448	1	6	1 154	4	358	313	1 129	1 015	21	63
därav Rattfylleri (4 §)	1 482	11	-	-	20	-	3	2	6	5	8	31
Rattfylleri under påverkan av narkotika	280	6	-	-	5	-	-	1	-	-	3	1
Grovt rattfylleri (4 a §)	4 459	2 337	-	4	951	2	339	290	1 085	984	3	17
Smitning från olycksplats (5 §)	163	-	-	-	-	-	-	-	1	1	-	1
Olovlig körning (3 §)	4 385	1 041	1	1	148	-	13	9	17	9	3	10
Brott mot narkotikastrafflagen	6 719	1 462	-	2	806	24	101	155	216	151	99	39
Narkotikabrott (1 §)	2 237	1 090	-	2	755	24	98	150	202	147	25	17
Ringa narkotikabrott (2 §)	4 133	29	-	-	48	-	-	5	13	3	73	21
Grovt narkotikabrott (3 §)	349	343	-	-	3	-	3	-	1	1	1	1
Vårdslöshet med narkotika (3 a §)	-	-	-	-	-	-	-	-	-	-	-	-
Olovlig befattning med narkotikaprekursorer (3 b §)	-	-	-	-	-	-	-	-	-	-	-	-
Brott mot miljöbalken	61	1	-	-	-	-	-	-	4	-	-	-
Lag om straff för smuggling	718	376	-	-	47	3	4	12	164	112	3	2
därav Grov smuggling (5 §)	41	30	-	-	7	-	3	3	3	3	-	-
Grov narkotikasmuggling (6 §)	87	87	-	-	-	-	-	-	-	-	-	-
Grovt tullbrott (10 §)	4	3	-	-	1	-	-	-	-	-	-	-
Brott mot övriga författningar	12 254	519	1	2	100	3	10	21	483	196	7	12
Skattebrottslag	336	126	-	1	5	-	1	4	172	88	-	-
Lag om förbud beträffande knivar m.m.	649	1	-	-	4	1	-	1	-	-	3	1
Lag om besöksförbud	87	27	-	1	10	-	1	1	10	3	-	-
Utlänningslag	122	81	-	-	1	-	-	1	6	2	-	-
Alkohollag	335	41	-	-	20	1	-	5	70	40	1	7
Lag om totalförsvarspikt	23	9	-	-	-	-	-	-	7	2	-	-
Vapenlag/-förfordning	440	136	1	-	30	1	4	7	44	17	2	3
Trafikförfordning	7 938	-	-	-	-	-	-	-	-	-	-	-
Lag om straff för marknadsmissbruk vid handel med finansiella instrument	36	1	-	-	-	-	-	-	25	-	-	-
Lag/förfordning om vägtrafikregister	297	-	-	-	-	-	-	-	-	-	-	-
Lag om straff för terroristbrott	-	-	-	-	-	-	-	-	-	-	-	-
Bidragsbrottslag	79	2	-	-	7	-	1	-	47	1	-	-
Övriga författningar	1 912	95	-	-	23	-	3	2	102	43	1	1

Tabell 4.12 (forts). Lagföringsbeslut^{1,2} mot män efter huvudbrott³ och huvudpåföljd, år 2009

Huvudbrott	Överl. till vård enl. lagen om vård av missbrukare	Böter	34 kap. 1 § 1 p. BrB tillämpad ⁵		30 kap. 6 § BrB/29 kap. 6 § BrB tillämpad ⁶	Straff-förelägganden		Åtals-unders-låtelser	Summa domar, strafförelägganden och åtals-unders-låtelser	
			Totalt	därav avseende fängelse		Totalt	därav villkorlig dom			
Brott mot övriga specialstraffrättsliga författningar	4	20 103	607	180	1	9	28 136	84	13 086	72 112
Brott mot trafikbrottslagen	2	5 006	306	106	-	2	10 975	-	3 910	26 023
därav Rattfylleri (4 §)	-	1 392	13	1	-	1	5 527	-	226	7 235
Rattfylleri under påverkan av narkotika	-	261	4	2	-	-	45	-	21	346
Grovt rattfylleri (4 a §)	1	10	51	7	-	-	1	-	21	4 481
Smitning från olycksplats (5 §)	-	160	1	1	-	-	188	-	45	396
Olovlig körning (3 §)	1	2 928	235	95	-	-	4 823	-	3 530	12 738
Brott mot narkotikastrafflagen	1	3 882	211	46	1	1	4 378	2	4 673	15 770
Narkotikabrott (1 §)	1	35	110	8	-	-	22	1	111	2 370
Ringa narkotikabrott (2 §)	-	3 847	101	38	1	1	4 356	1	4 562	13 051
Grovt narkotikabrott (3 §)	-	-	-	-	-	-	-	-	-	349
Vårdslöshet med narkotika (3 a §)	-	-	-	-	-	-	-	-	-	-
Olovlig befattning med narkotikaprekursorer (3 b §)	-	-	-	-	-	-	-	-	-	-
Brott mot miljöbalken	-	56	-	-	-	-	105	-	21	187
Lag om straff för smuggling	-	109	16	1	-	1	1 100	1	28	1 846
därav Grov smuggling (5 §)	-	-	1	-	-	-	-	-	-	41
Grov narkotikasmuggling (6 §)	-	-	-	-	-	-	-	-	-	87
Grovt tullbrott (10 §)	-	-	-	-	-	-	-	-	-	4
Brott mot övriga författningar	1	11 050	74	27	-	5	11 578	81	4 454	28 286
Skattebrottslag	-	29	3	-	-	-	67	44	19	422
Lag om förbud beträffande knivar m.m.	-	619	19	7	-	2	686	-	462	1 797
Lag om besöksförbud	-	37	2	-	-	-	7	-	9	103
Utlänningslag	-	34	-	-	-	-	95	-	16	233
Alkohollag	-	188	8	1	-	-	176	4	40	551
Lag om totalförsvarspplikt	-	6	1	1	-	-	5	-	3	31
Vapenlag/-förordning	-	213	9	3	-	2	217	3	138	795
Trafikförordning	-	7 926	12	4	-	-	6 643	-	1 119	15 700
Lag om straff för marknadsmissbruk vid handel med finansiella instrument	-	10	-	-	-	-	-	-	-	36
Lag/förordning om vägtrafikregister	-	295	2	1	-	-	271	-	753	1 321
Lag om straff för terroristbrott	-	-	-	-	-	-	-	-	-	-
Bidragsbrottslag	-	23	-	-	-	-	32	25	14	125
Övriga författningar	1	1 670	18	10	-	1	3 379	5	1 881	7 172

¹ I och med statistiken för 2009 har begreppet Lagförda personer (bruttedoövning) ändrats till begreppet Lagföringsbeslut. Inga definitioner eller beräkningar har förändrats.

² Med lagföringsbeslut avses domslut, strafföreläggande eller åtalsunderlåtelse.

³ Försök, förberedelse, stämpling, medhjälp, anstiftan, underlåtelse att avslöja och underlåtelse att hindra är inkluderade i respektive brott.

Detta betyder att ett lagföringsbeslut med huvudbrottet stöld, kan vara stöld, medhjälp till stöld, försök till stöld o.s.v.

⁴ Innefattar även ungdomsvård förenat med ungdomstjänst.

⁵ Om en person tidigare dömts till fängelse, villkorlig dom, skyddstillsyn eller sluten ungdomsvård för ett tidigare brott kan domstolen förordna att den tidigare utdömda påföljden även ska avse det nya brottet.

⁶ Påföljdseftergift/Fri från påföljd på grund av allvarig psykisk störning.

Tabell 4.13. Lagföringsbeslut^{1,2} mot ungdomar (15–20 år) efter huvudbrott³ och huvudpåföljd, år 2009

All conviction decisions, youths (age 15-20), by principal offence and principal sanction, year 2009

Huvudbrott	Domslut		därav			Skyddstillsyn			Villkorlig dom		Ungdomsvård ⁴	Ungdomstjänst
	Totalt	Fängelse	Sluten ungdomsvård	Rättspsykiatrikisk vård	Totalt	därav med		Totalt	därav med			
						fängelse	kontraktsvård			samhällstjänst		
SAMTLIGA BROTT	13 103	682	100	11	1 417	96	82	349	1 672	695	1 550	2 916
Brott mot brottsbalken	10 085	518	98	11	1 178	87	69	273	1 446	511	1 413	2 789
3–7 kap. Brott mot person	3 865	192	57	4	463	33	26	152	616	390	566	1 216
3 kap. Brott mot liv och hälsa	3 109	139	33	4	406	26	15	140	581	371	452	1 051
därav Mord och dråp (1, 2 §)	24	9	14	1	-	-	-	-	-	-	-	-
Misshandel (5 §)	2 752	58	-	1	328	6	9	109	563	355	393	988
Grovt misshandel (6 §)	287	69	19	2	74	20	6	29	15	15	58	49
Vållande till annans död (7 §)	5	1	-	-	2	-	-	1	2	1	-	-
4 kap. Brott mot frihet och frid	587	14	2	-	41	5	10	6	25	11	81	141
därav Grovt friidskränkning	9	1	-	-	5	-	3	-	-	-	3	-
Grovt kvinnofriidskränkning	4	2	-	-	2	-	2	-	-	-	-	-
5 kap. Årekränkning	9	-	-	-	-	-	-	-	-	-	-	-
6 kap. Sexualbrott	160	39	22	-	16	2	1	6	10	8	33	24
därav Våldtäkt (1 §)	47	18	13	-	6	2	-	2	3	3	5	1
Grovt våldtäkt (1 §)	5	3	2	-	-	-	-	-	-	-	-	-
7 kap. Brott mot familj	-	-	-	-	-	-	-	-	-	-	-	-
8–12 kap. Brott mot förmögenhet	5 202	282	37	4	596	48	36	95	688	57	695	1 362
8 kap. Tillgreppsbrott	3 727	249	35	3	496	44	33	83	537	41	542	1 016
därav Stöld (1 §)	1 782	74	-	-	233	2	3	17	455	17	196	587
Grovt stöld (4 §)	321	37	1	-	88	6	4	25	31	4	65	86
Snatteri (2 §)	570	-	-	-	-	-	-	-	-	-	15	48
Rån (5 §)	602	119	27	3	126	35	24	32	18	17	169	127
Grovt rån (6 §)	18	6	7	-	3	1	1	-	-	-	-	2
Tillgrepp av fortskaffningsmedel (7 §)	400	13	-	-	46	-	1	9	32	2	95	161
9 kap. Bedrägeri och annan oredlighet	470	30	1	-	72	4	3	10	121	10	47	115
därav Bedrägeri (1 §)	153	2	-	-	25	-	-	3	59	5	12	41
Grovt bedrägeri (3 §)	30	7	1	-	13	3	1	3	4	2	-	4
Bedrägligt beteende (2 §)	6	-	-	-	-	-	-	-	-	-	-	1
Häleri, häleriförseelse (6, 7 §)	233	14	-	-	25	-	1	3	52	2	27	55
10 kap. Förskingring och annan trolöshet	167	2	-	-	6	-	-	-	9	1	25	46
11 kap. Brott mot borgenärer m.m.	-	-	-	-	-	-	-	-	-	-	-	-
12 kap. Skadegörelsebrott	838	1	1	1	22	-	-	2	21	5	81	185
13–15 kap. Brott mot allmänheten	228	11	1	1	12	4	-	4	41	8	16	47
13 kap. Allmänfarliga brott	43	3	1	1	8	4	-	3	1	-	7	13
därav Mordbrand, grovt mordbrand (1, 2 §)	27	3	1	1	8	4	-	3	1	-	6	7
14 kap. Förfalskningsbrott	79	3	-	-	-	-	-	-	28	-	1	9
15 kap. Mened, falskt åtal m.m.	106	5	-	-	4	-	-	1	12	8	8	25
16–22 kap. Brott mot staten	790	33	3	2	107	2	7	22	101	56	136	164
16 kap. Brott mot allmän ordning	50	1	-	1	2	-	-	2	5	4	5	14
17 kap. Brott mot allmän verksamhet	740	32	3	1	105	2	7	20	96	52	131	150
därav Våld eller hot mot tjänsteman (1 §)	439	20	2	1	77	1	4	10	80	41	83	81
18 kap. Högmålsbrott	-	-	-	-	-	-	-	-	-	-	-	-
19 kap. Brott mot rikets säkerhet	-	-	-	-	-	-	-	-	-	-	-	-
20 kap. Tjänstefel m.m.	-	-	-	-	-	-	-	-	-	-	-	-

Tabell 4.13 (forts). Lagföringsbeslut^{1,2} mot ungdomar (15–20 år) efter huvudbrott³ och huvudpåföljd, år 2009

All conviction decisions, youths (age 15-20), by principal offence and principal sanction, year 2009

Huvudbrott	Överl. till vård enl. lagen om vård av miss- brukare	Böter	34 kap. 1 § 1 p. BrB tillämpad ⁵		30 kap. 6 § BrB/ 29 kap. 6 § BrB tillämpad ⁶	Straff- föreläg- ganden		Åtals- under- låtelse	Summa domar, strafföre- lägganden och åtals- under- låtelse	
			Totalt	därav avseende fång- else ungdoms- vård		Totalt	därav villkorlig dom			
SAMTLIGA BROTT	1	4 398	344	26	5	12	7 969	152	8 578	29 650
Brott mot brottsbalken	-	2 339	282	21	4	11	2 209	150	6 248	18 542
3–7 kap. Brott mot person	-	649	96	10	1	6	163	6	333	4 361
3 kap. Brott mot liv och hälsa	-	354	83	9	1	6	52	5	113	3 274
därav Mord och dråp (1, 2 §)	-	-	-	-	-	-	-	-	-	24
Misshandel (5 §)	-	334	82	9	1	5	47	5	107	2 906
Grovt misshandel (6 §)	-	-	1	-	-	-	-	-	-	287
Vållande till annans död (7 §)	-	-	-	-	-	-	-	-	1	6
4 kap. Brott mot frihet och frid	-	271	12	1	-	-	102	1	212	901
därav Grovt fridskränkning	-	-	-	-	-	-	-	-	1	10
Grovt kvinnofridskränkning	-	-	-	-	-	-	-	-	-	4
5 kap. Årekränkning	-	9	-	-	-	-	4	-	2	15
6 kap. Sexualbrott ²	-	15	1	-	-	-	5	-	6	171
därav Våldtäkt (1 §)	-	-	1	-	-	-	-	-	-	47
Grovt våldtäkt (1 §)	-	-	-	-	-	-	-	-	-	5
7 kap. Brott mot familj	-	-	-	-	-	-	-	-	-	-
8–12 kap. Brott mot förmögenhet	-	1 382	153	9	2	3	1 694	138	5 119	12 015
8 kap. Tillgreppsbrott	-	734	113	4	2	2	1 235	111	4 555	9 517
därav Stöld (1 §)	-	165	71	3	1	1	140	107	554	2 476
Grovt stöld (4 §)	-	2	11	-	-	-	1	-	2	324
Snatteri (2 §)	-	503	3	-	-	1	1 055	-	3 889	5 514
Rån (5 §)	-	1	12	-	-	-	-	-	-	602
Grovt rån (6 §)	-	-	-	-	-	-	-	-	-	18
Tillgrepp av fortskaffningsmedel (7 §)	-	37	16	1	1	-	9	4	61	470
9 kap. Bedrägeri och annan oredlighet	-	66	17	1	-	1	45	18	124	639
därav Bedrägeri (1 §)	-	8	6	-	-	-	18	14	40	211
Grovt bedrägeri (3 §)	-	-	1	-	-	-	-	-	1	31
Bedrägligt beteende (2 §)	-	5	-	-	-	-	10	-	18	34
Häleri, häleriförseelse (6, 7 §)	-	51	8	1	-	1	16	4	64	313
10 kap. Förskingring och annan trolöshet	-	75	4	-	-	-	34	5	73	274
11 kap. Brott mot borgenärer m.m.	-	-	-	-	-	-	2	2	-	2
12 kap. Skadegörelsebrott	-	507	19	4	-	-	378	2	367	1 583
13–15 kap. Brott mot allmänheten	-	98	1	-	-	-	255	4	740	1 223
13 kap. Allmänfarliga brott	-	9	-	-	-	-	3	-	8	54
därav Mordbrand, grovt mordbrand (1, 2 §)	-	-	-	-	-	-	-	-	-	27
14 kap. Förfalskningsbrott	-	37	1	-	-	-	44	4	29	152
15 kap. Mened, falskt åtal m.m.	-	52	-	-	-	-	208	-	703	1 017
16–22 kap. Brott mot staten	-	210	32	2	1	2	97	2	56	943
16 kap. Brott mot allmän ordning	-	22	-	-	-	-	40	-	7	97
17 kap. Brott mot allmän verksamhet	-	188	32	2	1	2	57	2	49	846
därav Våld eller hot mot tjänsteman (1 §)	-	68	25	2	1	2	7	2	14	460
18 kap. Högmålsbrott	-	-	-	-	-	-	-	-	-	-
19 kap. Brott mot rikets säkerhet	-	-	-	-	-	-	-	-	-	-
20 kap. Tjänstefel m.m.	-	-	-	-	-	-	-	-	-	-

Tabell 4.13 (forts). Lagföringsbeslut^{1,2} mot ungdomar (15–20 år) efter huvudbrott³ och huvudpåföljd, år 2009

Huvudbrott	Domslut		därav						Villkorlig dom		Ung- doms- vård ⁴	Ung- doms- tjänst
	Totalt	Fäng- else	Sluten ung- doms- vård	Rätts- psykia- trisk vård	Skyddstillsyn			Totalt	därav med			
					Totalt	därav fäng- else	kon- trakts- vård			sam- hälls- tjänst		
Brott mot övriga specialstraffrättsliga författningar	3 018	164	2	-	239	9	13	76	226	184	137	127
Brott mot trafikbrottslagen	1 053	80	1	-	93	-	7	47	153	143	22	71
därav Rattfylleri (4 §)	174	-	-	-	-	-	-	-	-	-	8	36
Rattfylleri under påverkan av narkotika	26	-	-	-	1	-	-	-	-	-	3	1
Grovt rattfylleri (4 a §)	324	63	-	-	80	-	6	45	143	134	4	20
Smitning från olycksplats (5 §)	28	-	-	-	-	-	-	-	-	-	-	1
Olovlig körning (3 §)	424	15	1	-	6	-	1	-	1	1	3	10
Brott mot narkotikastrafflagen	1 202	42	-	-	120	6	6	21	38	26	103	42
Narkotikabrott (1 §)	236	29	-	-	111	6	5	20	35	25	25	19
Ringa narkotikabrott (2 §)	950	1	-	-	8	-	-	1	2	-	77	22
Grovt narkotikabrott (3 §)	16	12	-	-	1	-	1	-	1	1	1	1
Vårdslöshet med narkotika (3 a §)	-	-	-	-	-	-	-	-	-	-	-	-
Olovlig befattning med narkotikaprekursorer (3 b §)	-	-	-	-	-	-	-	-	-	-	-	-
Brott mot miljöbalken	4	-	-	-	-	-	-	-	-	-	-	-
Lag om straff för smuggling	83	24	-	-	13	3	-	4	17	9	4	2
därav Grov smuggling (5 §)	-	-	-	-	-	-	-	-	-	-	-	-
Grov narkotikasmuggling (6 §)	3	3	-	-	-	-	-	-	-	-	-	-
Grov tullbrott (10 §)	1	-	-	-	1	-	-	-	-	-	-	-
Brott mot övriga författningar	676	18	1	-	13	-	-	4	18	6	8	12
Skattebrottslag	-	-	-	-	-	-	-	-	-	-	-	-
Lag om förbud beträffande knivar m.m.	120	-	-	-	1	-	-	1	-	-	3	1
Lag om besöksförbud	2	-	-	-	1	-	-	-	-	-	-	-
Utlänningslag	7	4	-	-	-	-	-	-	-	-	-	-
Alkohollag	57	1	-	-	4	-	-	1	7	3	1	7
Lag om totalförsvarsplikt	8	3	-	-	-	-	-	-	2	-	-	-
Vapenlag/-förfordning	68	7	1	-	4	-	-	2	4	2	3	3
Trafikförordning	271	-	-	-	-	-	-	-	-	-	-	-
Lag om straff för marknadsmissbruk vid handel med finansiella instrument	-	-	-	-	-	-	-	-	-	-	-	-
Lag/förfordning om vägtrafikregister	26	-	-	-	-	-	-	-	-	-	-	-
Lag om straff för terroristbrott	-	-	-	-	-	-	-	-	-	-	-	-
Bidragsbrottslag	1	-	-	-	-	-	-	-	-	-	-	-
Övriga författningar	116	3	-	-	3	-	-	-	5	1	1	1

Tabell 4.13 (forts). Lagföringsbeslut^{1,2} mot ungdomar (15–20 år) efter huvudbrott³ och huvudpåföljd, år 2009

Huvudbrott	Överl. till vård enl. lagen om vård av miss- brukare	Böter	34 kap. 1 § 1 p. BrB tillämpad ⁵		30 kap. 6 § BrB/ 29 kap. 6 § BrB tillämpad ⁶	Straff- föreläg- ganden		Åtals- under- låtelse	Summa domar, strafföre- lägganden och åtals- under- låtelse	
			Totalt	därav avseende fäng- else ungdoms- vård		Totalt	därav villkorlig dom			
Brott mot övriga specialstraffrättsliga författningar	1	2 059	62	5	1	1	5 760	2	2 330	11 108
Brott mot trafikbrottslagen	-	605	28	-	-	-	2 414	-	412	3 879
därav Rattfylleri (4 §)	-	129	1	-	-	-	469	-	21	664
Rattfylleri under påverkan av narkotika	-	21	-	-	-	-	11	-	3	40
Grovt rattfylleri (4 a §)	-	5	9	-	-	-	1	-	3	328
Smitning från olycksplats (5 §)	-	27	-	-	-	-	47	-	11	86
Olovlig körning (3 §)	-	371	17	-	-	-	1 790	-	366	2 580
Brott mot narkotikastrafflagen	1	832	23	4	1	1	1 686	1	1 148	4 036
Narkotikabrott (1 §)	1	8	8	-	-	-	9	-	23	268
Ringa narkotikabrott (2 §)	-	824	15	4	1	1	1 677	1	1 125	3 752
Grovt narkotikabrott (3 §)	-	-	-	-	-	-	-	-	-	16
Vårdslöshet med narkotika (3 a §)	-	-	-	-	-	-	-	-	-	-
Olovlig befattning med narkotikaprekursorer (3 b §)	-	-	-	-	-	-	-	-	-	-
Brott mot miljöbalken	-	4	-	-	-	-	13	-	2	19
Lag om straff för smuggling	-	20	3	-	-	-	297	-	6	386
därav Grov smuggling (5 §)	-	-	-	-	-	-	-	-	-	-
Grov narkotikasmuggling (6 §)	-	-	-	-	-	-	-	-	-	3
Grovt tullbrott (10 §)	-	-	-	-	-	-	-	-	-	1
Brott mot övriga författningar	-	598	8	1	-	-	1 350	1	762	2 788
Skattebrottslag	-	-	-	-	-	-	-	-	-	-
Lag om förbud beträffande knivar m.m.	-	113	2	-	-	-	295	-	83	498
Lag om besöksförbud	-	1	-	-	-	-	1	-	-	3
Utlänningslag	-	3	-	-	-	-	5	-	-	12
Alkohollag	-	37	-	-	-	-	85	1	20	162
Lag om totalförsvarsplikt	-	3	-	-	-	-	5	-	3	16
Vapenlag/-förfordning	-	45	1	-	-	-	91	-	30	189
Trafikförordning	-	269	2	-	-	-	486	-	159	916
Lag om straff för marknadsmissbruk vid handel med finansiella instrument	-	-	-	-	-	-	-	-	-	-
Lag/förordning om vägtrafikregister	-	25	1	1	-	-	33	-	239	298
Lag om straff för terroristbrott	-	-	-	-	-	-	-	-	-	-
Bidragsbrottslag	-	1	-	-	-	-	-	-	-	1
Övriga författningar	-	101	2	-	-	-	349	-	228	693

¹ I och med statistiken för 2009 har begreppet Lagförda personer (bruttoredovisning) ändrats till begreppet Lagföringsbeslut. Inga definitioner eller beräkningar har förändrats.

² Med lagföringsbeslut avses domslut, straffreläggande eller åtalsunderlåtelse.

³ Försök, förberedelse, stämpling, medhjälp, anstiftan, underlåtelse att avslöja och underlåtelse att hindra är inkluderade i respektive brott.

Detta betyder att ett lagföringsbeslut med huvudbrottet stöld, kan vara stöld, medhjälp till stöld, försök till stöld o.s.v.

⁴ Innefattar även ungdomsvård förenat med ungdomstjänst.

⁵ Om en person tidigare dömts till fängelse, villkorlig dom, skyddstillsyn eller sluten ungdomsvård för ett tidigare brott kan domstolen förordna att den tidigare utdömda påföljden även ska avse det nya brottet.

⁶ Påföljdseftergift/Fri från påföljd på grund av allvarlig psykisk störning.

Tabell 4.14. Domslut med huvudpåföljd fängelse efter huvudbrott¹ och fängelsetidens längd i månader, år 2009

Convictions in district courts involving a prison sentence as principal sanction, by principal offence and term of imprisonment in months, year 2009

	Fängelsetidens längd i månader													Livs- tid	Totalt fängelsetid i månader ³									
	Huvudbrott		Mindre än 1		Mer än 1		Mer än 2		Mer än 3		Mer än 4		Mer än 6			Mer än 12		Mer än 24		Mer än 48		Mer än 48, ej livstid		
	Exakt än 1	1	Exakt högst 2	1	Exakt högst 3	1	Exakt högst 4	1	Exakt högst 6	1	Exakt högst 12	1	Exakt högst 24			1	Exakt högst 48	1	Exakt högst 48, ej livstid	1	Exakt högst 48, ej livstid	1	Exakt högst 48, ej livstid	1
SAMTLIGA BROTT	318	3 776	2 258	1 239	805	282	853	1 236	640	1 270	410	13	13 770	9										
Brott mot brottsbalken	100	1 127	1 064	795	554	171	599	862	491	939	456	176	7 347	10										
3-7 kap. Brott mot person	15	301	318	245	208	51	271	390	235	447	261	134	2 888	14										
3 kap. Brott mot liv och hälsa därav Mord och drap (1, 2 §)	10	240	274	207	185	43	157	165	143	259	86	87	1 868	12										
Missshandel (5 §)	-	-	-	-	-	-	-	-	-	1	22	80	115	84										
Grov misshandel (6 §)	10	232	264	188	176	40	142	115	13	4	-	-	1 184	4										
Vållande till annans död (7 §)	-	7	8	16	5	-	10	44	124	249	61	7	531	17										
4 kap. Brott mot frihet och frid därav Grov fridsränkning	2	51	33	31	16	4	94	190	58	70	22	12	583	10										
Grov kvinnofridsränkning	-	1	2	1	1	-	58	129	39	29	2	-	262	10										
5 kap. Årekränkning	-	-	-	-	1	-	-	-	-	-	-	-	1	3										
6 kap. Sexualbrott därav Våldtäkt (1 §)	3	10	11	6	7	3	18	32	33	118	153	35	429	26										
Grov våldtäkt (1 §)	-	-	-	2	-	-	1	12	17	75	82	4	193	26										
Grov våldtäkt (1 §)	-	-	-	-	-	-	-	-	-	-	11	13	24	61										
7 kap. Brott mot familj	-	-	-	-	-	-	-	3	1	-	-	-	7	8										
8-12 kap. Brott mot förmögenhet	64	547	557	411	234	84	252	389	230	448	173	32	3 421	8										
8 kap. Tillgreppsbrott därav Stöld (1 §)	51	473	459	312	166	60	173	284	143	296	123	21	2 561	8										
Grov stöld (4 §)	44	418	390	237	132	47	80	53	12	8	-	-	1 421	3										
Snatteri (2 §)	-	8	5	14	17	6	70	173	48	79	15	1	436	11										
Rån (5 §)	-	13	18	23	1	1	5	43	77	201	88	10	480	19										
Grov rån (6 §)	-	-	1	1	-	-	-	-	-	2	20	10	34	44										
Tillgrepp av fortskaffningsmedel (7 §)	1	28	41	35	16	6	18	15	6	6	-	-	172	4										
9 kap. Bedrägeri och annan oredlighet därav Bedrägeri (1 §)	6	50	64	76	49	22	51	70	64	104	28	10	594	10										
Grov bedrägeri (3 §)	3	16	19	21	10	6	6	11	3	4	-	-	99	4										
Bedrägligt beteende (2 §)	-	1	1	12	2	-	10	22	24	73	20	7	172	18										
Häleri, hälenförelse (6, 7 §)	1	33	41	39	29	10	26	18	23	17	5	3	245	7										
10 kap. Förskingring och annan trolöshet	1	12	15	8	4	-	-	2	5	7	5	-	59	8										
11 kap. Brott mot borgenärer m.m.	1	3	7	6	2	1	27	33	18	38	17	1	154	14										
12 kap. Skadegörelsebrott	5	9	12	9	13	1	1	-	-	3	-	-	53	3										
13-15 kap. Brott mot allmänheten	4	117	52	25	22	7	21	11	8	23	19	10	320	8										
13 kap. Allmänfarliga brott därav Mordbrand, grov mordbrand (1, 2 §)	1	-	1	3	1	1	1	2	4	17	17	10	59	32										
14 kap. Förfalskningsbrott därav Mordbrand, grov mordbrand (1, 2 §)	1	-	1	3	-	-	-	1	4	17	12	5	45	29										
15 kap. Mened, falskt åtal m.m.	2	103	38	17	8	6	6	6	1	5	2	-	194	3										
16-22 kap. Brott mot staten	17	162	137	114	90	29	55	72	18	21	3	-	718	4										
16 kap. Brott mot allmän ordning därav Våld eller hot mot tjänsteman (1 §)	1	2	2	-	-	1	1	6	1	1	1	-	15	6										
17 kap. Brott mot allmän verksamhet därav Våld eller hot mot tjänsteman (1 §)	16	160	135	114	90	28	54	66	17	19	3	-	702	4										
18 kap. Högmålsbrott	14	151	121	97	61	20	35	39	11	8	-	-	557	3										
19 kap. Brott mot rikets säkerhet	-	-	-	-	-	-	-	-	-	-	-	-	-	-										
20 kap. Tjänstefel m.m.	-	-	-	-	-	-	-	-	-	1	-	-	-	18										

Tabell 4.14 (forts). Domslut¹ med huvudpåföljd fängelse efter huvudbrott² och fängelsetidens längd i månader, år 2009

Brott	Fängelsetidens längd i månader												Livs- tid	Totalt	Genomsnittlig fängelseid i månader ³
	Mindre än 1 år 1	Exakt 1	Mer än 1 högst 2	Mer än 2 högst 3	Mer än 3 högst 4	Mer än 4 mindre än 6	Mer än 6 mindre än 12	Exakt 12	Mer än 12 högst 24	Mer än 24 högst 48	Mer än 48, ej livstid				
Brott mot övriga specialstraffrättsliga författningar	218	2 649	1 194	444	251	111	254	374	149	331	214	234	-	6 423	8
Brott mot trafikbrottslagen	173	2 390	925	222	61	17	35	16	3	1	-	-	-	3 843	1
därav Rattfylleri (4 §)	1	8	3	-	-	-	-	-	-	-	-	-	-	12	1
Rattfylleri under påverkan av narkotika	1	4	1	-	-	-	-	-	-	-	-	-	-	6	1
Grovt rattfylleri (4 a §)	41	1 640	668	141	39	13	25	11	3	1	-	-	-	2 572	2
Smitning från olycksplats (5 §)	-	-	-	-	-	-	-	-	-	-	-	-	-	-	-
Olovlig körning (3 §)	128	732	242	70	12	3	7	1	-	-	-	-	-	1 195	1
Brott mot narkotikastrafflagen	24	149	179	134	116	65	132	208	93	189	170	158	-	1 617	18
Narkotikabrott (1 §)	20	133	174	132	115	64	132	204	93	146	1	-	-	1 214	7
Ringa narkotikabrott (2 §)	4	16	5	2	1	1	-	2	-	-	-	-	-	31	2
Grovt narkotikabrott (3 §)	-	-	-	-	-	-	-	1	-	43	169	158	-	371	57
Vårdslöshet med narkotika (3 a §)	-	-	-	-	-	-	-	1	-	-	-	-	-	1	9
Olovlig befattning med narkotikapreparater (3 b §)	-	-	-	-	-	-	-	-	-	-	-	-	-	-	-
Brott mot miljöbalken	-	-	-	-	-	-	-	-	1	-	-	-	-	-	-
Lag om straff för smuggling	2	12	33	39	41	21	19	68	17	66	22	74	-	414	25
därav Grov smuggling (5 §)	-	-	-	-	-	-	5	10	5	12	2	-	-	34	14
Grov narkotikasmmuggling (6 §)	-	-	-	-	-	-	-	-	-	7	17	71	-	95	78
Grovt tullbrott (10 §)	-	-	-	-	-	-	-	2	-	-	1	-	-	4	19
Brott mot övriga författningar	19	98	57	49	33	8	68	82	35	75	22	2	-	548	8
Skattebrottslag	-	-	1	1	3	-	26	32	20	34	15	1	-	133	15
Lag om förbud beträffande knivar m.m.	1	-	-	1	-	-	-	-	-	-	-	-	-	2	2
Lag om besöksförbud	-	7	6	8	1	1	4	-	-	-	-	-	-	27	3
Utlänningslag	4	44	14	12	3	-	-	5	1	1	1	1	-	86	3
Alkohollag	-	4	8	4	2	2	10	9	3	2	1	-	-	45	7
Lag om totalförvarssplikt	9	-	-	-	-	-	-	-	-	-	-	-	-	9	0
Vapenlag/-förordning	-	10	14	17	14	1	23	32	5	21	2	-	-	139	8
Trafikförordning	-	-	-	-	-	-	-	-	-	-	-	-	-	-	-
Lag om straff för marknadsmissbruk vid handel med finansiella instrument	-	-	-	-	-	-	-	-	-	1	-	-	-	1	18
Lag/förordning om vägtrafikregister	-	-	-	-	-	-	-	-	-	-	-	-	-	-	-
Lag om straff för terroristbrott	-	-	-	-	-	-	-	-	-	-	-	-	-	-	-
Bidragsbrottslag	-	2	-	-	-	-	-	-	1	-	-	-	-	3	5
Övriga författningar	5	31	14	6	10	4	5	4	5	16	3	-	-	103	7

¹ I och med statistiken för 2009 har begreppet Lagförda personer (brottsredovisning) ändrats till begreppet Lagföringsbeslut. Inga definitioner eller beräkningar har förändrats.

² Försök, förberedelse, stämpling, medhjälp, anstiftan, underlåtaelse att hindra år inkluderade i respektive brott.

³ Exklusive livstidsdomda.

Tabell 4.15. Domslut¹ mot kvinnor med huvudpåföljd fängelse efter huvudbrott² och fängelsetidens längd i månader, år 2009
 Convictions of women in district courts involving a prison sentence as principal sanction, by principal offence and term of imprisonment in months, year 2009

	Fängelsetidens längd i månader												Livs- tid	Totalt	Genomsnittlig fängelsetid i månader ³				
	Huvudbrott		Mer än 1 högst 2		Mer än 2 högst 3		Mer än 3 högst 4		Mer än 4 högst 6		Mer än 6 högst 12					Mer än 24 högst 48		Mer än 48, ej livstid	
	Mindre än 1	Exakt 1	Mindre än 1	Exakt 1	Mindre än 2	Exakt 2	Mindre än 3	Exakt 3	Mindre än 4	Exakt 4	Mindre än 6	Exakt 6				Mindre än 12	Exakt 12	Mindre än 24	Exakt 24
SAMTLIGA BROTT	33	374	229	68	57	23	54	79	36	66	41	16	-	-	1 076	-	7		
Brott mot brottsbalken	13	122	93	45	35	16	37	43	27	43	21	5	-	-	500	-	7		
3-7 kap. Brott mot person	1	8	13	10	5	4	12	11	10	13	11	4	-	-	102	-	14		
3 kap. Brott mot liv och hälsa därav Mord och drap (1, 2 §)	1	6	12	9	4	3	9	2	9	10	5	4	-	-	74	-	14		
Misshandling (5 §)	-	-	-	-	-	-	-	-	-	-	4	4	-	-	8	-	63		
Grov misshandel (6 §)	1	5	10	6	4	3	8	8	-	-	-	-	-	-	37	-	3		
Vållande till annans död (7 §)	-	1	2	2	-	-	1	1	6	10	1	-	-	-	24	-	14		
4 kap. Brott mot frihet och frid därav Grov fidskränkning	-	2	-	1	1	-	2	6	1	3	3	-	-	-	19	-	13		
Grov kvinnofridskränkning	-	-	-	-	-	-	1	5	-	3	1	-	-	-	10	-	13		
5 kap. Årekränkning	-	-	-	-	-	-	-	-	-	-	-	-	-	-	-	-	-		
6 kap. Sexualbrott därav Våldtäkt (1 §)	-	-	1	-	-	-	1	-	-	-	3	-	-	-	5	-	22		
Grov våldtäkt (1 §)	-	-	-	-	-	-	-	-	-	-	1	-	-	-	1	-	42		
7 kap. Brott mot familj	-	-	-	-	-	-	-	-	-	-	-	-	-	-	-	-	-		
8-12 kap. Brott mot förmögenhet	10	100	60	31	19	11	18	28	15	25	8	-	-	-	325	-	5		
8 kap. Tillgrepsbrott därav Stöld (1 §)	10	92	49	24	13	10	11	19	5	12	3	-	-	-	248	-	4		
Grov stöld (4 §)	10	86	45	18	11	10	6	5	2	2	-	-	-	-	193	-	2		
Snatteri (2 §)	-	2	1	2	2	-	4	13	4	5	2	-	-	-	35	-	10		
Rån (5 §)	-	2	1	-	-	-	-	-	-	-	-	-	-	-	3	-	1		
Grovt rån (6 §)	-	-	1	-	-	-	1	1	1	4	1	-	-	-	9	-	16		
Tillgrepp av fortskaffningsmedel (7 §)	-	-	-	-	-	-	-	-	-	-	-	-	-	-	-	-	-		
9 kap. Bedrägeri och annan oredlighet därav Bedrägeri (1 §)	-	2	1	4	-	-	-	-	-	1	-	-	-	-	8	-	5		
Grovt bedrägeri (3 §)	-	6	8	6	4	1	5	5	5	8	2	-	-	-	50	-	8		
Bedrägligt beteende (2 §)	-	1	4	2	1	1	1	2	1	1	-	-	-	-	12	-	5		
Häleri, häleriförseelse (6, 7 §)	-	-	-	2	-	-	4	1	4	7	2	-	-	-	20	-	15		
10 kap. Förskingring och annan trolöshet därav Bedrägeri (1 §)	-	5	4	2	3	-	1	2	1	-	-	-	-	-	18	-	4		
Grovt bedrägeri (3 §)	-	2	2	-	-	-	-	-	-	5	3	-	-	-	15	-	16		
Bedrägligt beteende (2 §)	-	-	1	1	2	-	2	3	3	-	-	-	-	-	10	-	8		
Häleri, häleriförseelse (6, 7 §)	-	-	-	-	2	-	-	-	-	-	-	-	-	-	2	-	4		
11 kap. Förskingring och annan trolöshet därav Mordbrand, grov mordbrand (1, 2 §)	-	5	5	1	4	-	3	1	2	4	2	1	-	-	28	-	12		
12 kap. Skadegörelsebrott	-	-	-	-	-	-	-	-	-	-	-	-	-	-	2	-	4		
13-15 kap. Brott mot allmänheten	-	5	5	1	4	-	3	1	2	4	2	1	-	-	28	-	12		
13 kap. Allmänfarliga brott därav Mordbrand, grov mordbrand (1, 2 §)	-	-	-	-	-	-	1	-	-	4	2	1	-	-	8	-	32		
14 kap. Förfalskningsbrott	-	4	3	1	-	-	1	-	1	4	2	1	-	-	7	-	36		
15 kap. Mened, falskt åtal m.m.	-	1	2	-	4	-	1	1	1	-	-	-	-	-	10	-	3		
16-22 kap. Brott mot staten	2	9	15	3	7	1	4	3	-	1	-	-	-	-	45	-	3		
16 kap. Brott mot allmän ordning därav Våld eller hot mot tjänsteman (1 §)	-	1	-	-	1	-	-	-	-	-	-	-	-	-	2	-	3		
17 kap. Brott mot allmän verksamhet därav Våld eller hot mot tjänsteman (1 §)	2	8	15	3	7	4	3	3	-	-	-	-	-	-	42	-	3		
18 kap. Högmålsbrott	2	8	14	3	6	-	2	1	-	-	-	-	-	-	36	-	2		
19 kap. Brott mot rikets säkerhet	-	-	-	-	-	-	-	-	-	-	-	-	-	-	-	-	-		
20 kap. Tjänstefel m.m.	-	-	-	-	-	-	-	-	-	1	-	-	-	-	1	-	18		

Tabell 4.15 (forts). Domslut¹ mot kvinnor med huvudpåföljd fängelse efter huvudbrott² och fängelsetidens längd i månader, år 2009

Brott	Fängelsetidens längd i månader												Livs- tid	Totalt fängelseid i månader ³																																													
	Mindre än 1		Mer än 1 högst 2		Mer än 2 högst 3		Mer än 3 högst 4		Mer än 4 mindre än 6		Mer än 6 mindre än 12				Mer än 12		Mer än 24		Mer än 48, ej livstid																																								
	Exakt 1	Exakt 2	Exakt 3	Exakt 4	Exakt 5	Exakt 6	Exakt 7	Exakt 8	Exakt 9	Exakt 10	Exakt 11	Exakt 12			Exakt 13	Exakt 14	Exakt 15	Exakt 16	Exakt 17	Exakt 18	Exakt 19	Exakt 20	Exakt 21	Exakt 22	Exakt 23	Exakt 24	Exakt 25	Exakt 26	Exakt 27	Exakt 28	Exakt 29	Exakt 30	Exakt 31	Exakt 32	Exakt 33	Exakt 34	Exakt 35	Exakt 36	Exakt 37	Exakt 38	Exakt 39	Exakt 40	Exakt 41	Exakt 42	Exakt 43	Exakt 44	Exakt 45	Exakt 46	Exakt 47	Exakt 48	Exakt 49	Exakt 50	Exakt 51	Exakt 52	Exakt 53	Exakt 54	Exakt 55	Exakt 56	Exakt 57
Brott mot övriga specialstraffrättsliga författningar	20	252	136	23	8	6	22	7	17	36	9	23	20	11	-	576	6																																										
därav Rattfylleri (4 §)	17	237	116	8	1	-	6	-	1	-	-	-	-	-	-	385	1																																										
Rattfylleri under påverkan av narkotika	-	-	1	-	-	-	-	-	-	-	-	-	-	-	-	1	1																																										
Grovt rattfylleri (4 a §)	-	150	73	5	3	-	-	-	-	-	-	-	-	-	-	231	1																																										
Smitning från olycksplats (5 §)	-	-	-	-	-	-	-	-	-	-	-	-	-	-	-	-	-																																										
Olovlig körning (3 §)	17	87	41	3	1	-	1	-	1	-	-	-	-	-	-	150	1																																										
Brott mot narkotikastrafflagen	1	10	9	11	14	5	11	25	6	18	15	131	15	15	-	131	15																																										
Narkotikabrott (1 §)	1	8	9	11	14	5	11	24	6	11	7	100	7	7	-	100	7																																										
Ringa narkotikabrott (2 §)	-	2	-	-	-	-	-	-	-	-	-	-	-	-	-	2	2																																										
Grovt narkotikabrott (3 §)	-	-	-	-	-	-	-	-	-	-	-	-	-	-	-	28	45																																										
Vårdslöshet med narkotika (3 a §)	-	-	-	-	-	-	-	-	-	-	-	-	-	-	-	1	9																																										
Olovlig befattning med narkotikapreparater (3 b §)	-	-	-	-	-	-	-	-	-	-	-	-	-	-	-	-	-																																										
Brott mot miljöbalken	-	-	-	-	-	-	-	-	-	-	-	-	-	-	-	-	-																																										
Lag om straff för smuggling	-	1	5	3	2	2	2	2	2	6	2	4	2	6	-	35	24																																										
därav Grov smuggling (5 §)	-	-	-	-	-	1	-	-	1	-	-	3	-	-	-	4	18																																										
Grov narkotikas smuggling (6 §)	-	-	-	-	-	-	-	-	-	-	-	-	2	6	-	8	77																																										
Grovt tullbrott (10 §)	-	-	-	-	-	-	-	-	-	1	-	-	-	-	-	1	8																																										
Brott mot övriga författningar	2	4	6	1	-	-	-	-	3	5	1	1	2	-	-	25	8																																										
Skattebrottslag	-	-	-	-	-	-	-	-	1	4	-	1	1	-	-	7	14																																										
Lag om förbud beträffande knivar m.m.	-	-	-	-	-	-	-	-	-	-	-	-	-	-	-	-	-																																										
Lag om besöksförbud	-	-	-	-	-	-	-	-	-	-	-	-	-	-	-	-	-																																										
Utlänningslag	-	2	2	-	-	-	-	-	-	-	-	-	1	-	-	5	8																																										
Alkohollag	-	-	1	-	-	-	-	-	1	1	-	-	-	-	-	3	5																																										
Lag om totalförsvarsplikt	-	-	-	-	-	-	-	-	-	-	-	-	-	-	-	-	-																																										
Vapenlag/förordning	-	-	-	1	-	-	-	-	-	-	-	-	-	-	-	1	3																																										
Trafikförordning	-	-	-	-	-	-	-	-	-	-	-	-	-	-	-	-	-																																										
Lag om straff för marknadsmissbruk vid handel med finansiella instrument	-	-	-	-	-	-	-	-	-	-	-	-	-	-	-	-	-																																										
Lag/förordning om vägtrafikregister	-	-	-	-	-	-	-	-	-	-	-	-	-	-	-	-	-																																										
Lag om straff för terroristbrott	-	-	-	-	-	-	-	-	-	-	-	-	-	-	-	-	-																																										
Bidragsbrottslag	-	1	-	-	-	-	-	-	-	-	-	-	-	-	-	1	1																																										
Övriga författningar	2	1	3	-	-	-	-	-	1	-	1	-	-	-	-	8	3																																										

¹ I och med statistiken för 2009 har begreppet Lagförda personer (bruttoredovisning) ändrats till begreppet Lagföringsbeslut. Inga definitioner eller beräkningar har förändrats.

² Försök, förberedelse, stämpling, medhjälp, ansiftan, underlåtenhet att avslöja och underlåtenhet att hindra är inkluderade i respektive brott.

³ Exklusive livstidsdömda.

Tabell 4.16. Domslut mot män med huvudpåföljd fängelse efter huvudbrott och fängelsetidens längd i månader, år 2009
 Convictions of men in district courts involving a prison sentence as principal sanction, by principal offence and term of imprisonment in months, year 2009

	Fängelsetidens längd i månader													Livs- tid	Totalt Genomsnittlig fängelseid i månader ³							
	Mindre än 1		Mer än 1 högst 2		Mer än 2 högst 3		Mer än 3 högst 4		Mer än 4 högst 6		Mer än 6 mindre än 12		Exakt 12			Mer än 12 högst 24		Mer än 24 högst 48		Mer än 48, ej livstid		
	Exakt 1	1 285	Exakt 1	2 029	Mer än 1 högst 2	1 171	Mer än 2 högst 3	748	Mer än 3 högst 4	750	Mer än 4 högst 6	259	Mer än 6 mindre än 12			799	Exakt 12	604	Mer än 12 högst 24	1 204	Mer än 24 högst 48	629
SAMTLIGA BROTT		285	3 402	2 029	1 171	748	259	799	1 157	604	1 204	629	394	13	12 694	9						
Brott mot brottsbalken		87	1 005	971	750	519	155	562	819	464	896	435	171	13	6 847	10						
3-7 kap. Brott mot person		14	293	305	235	203	47	259	379	225	434	250	130	12	2 786	14						
3 kap. Brott mot liv och hälsa därav Mord och dråp (1, 2 §)		9	234	262	198	181	40	148	163	134	249	81	83	12	1 794	12						
Misshandling (5 §)		-	-	-	-	-	-	-	-	-	-	1	18	12	107	76						
Grov misshandel (6 §)		9	227	254	182	172	37	134	115	13	4	-	-	-	1 147	4						
Vållande till annans död (7 §)		-	6	6	14	5	-	9	43	118	239	60	7	-	507	18						
4 kap. Brott mot frihet och frid därav Grov frihetskränkning		2	49	33	30	15	4	92	184	57	67	19	12	-	564	10						
Grov kvinnofridskränkning		-	1	2	1	1	-	58	129	39	29	2	-	-	60	10						
5 kap. Årekränkning		-	-	-	1	-	-	-	-	-	-	-	-	-	262	10						
6 kap. Sexualbrott därav Våldtäkt (1 §) Grov våldtäkt (1 §)		3	10	10	6	7	3	17	32	33	118	150	35	-	424	26						
7 kap. Brott mot familj		-	-	-	-	-	-	-	-	17	75	81	4	-	192	26						
8-12 kap. Brott mot förmögenhet		54	447	497	380	215	73	234	361	215	423	165	32	-	3 096	9						
8 kap. Tillgreppsbrott därav Stöld (1 §) Grov stöld (4 §)		41	381	410	288	153	50	162	265	138	284	120	21	-	2 313	8						
Snatteri (2 §)		34	332	345	219	121	37	74	48	12	6	-	-	-	1 228	3						
Rån (5 §)		5	4	3	1	-	-	6	66	44	74	13	1	-	401	11						
Grovt rån (6 §)		-	13	17	23	1	1	4	42	76	197	87	10	-	471	19						
Tillgrepp av fortskaffningsmedel (7 §)		-	-	1	1	-	-	-	-	-	2	20	10	-	34	44						
9 kap. Bedrägeri och annan oredlighet därav Bedrägeri (1 §) Grovt bedrägeri (3 §)		1	26	40	31	16	6	18	15	6	5	-	-	-	164	4						
Bedrägligt beteende (2 §)		6	44	56	70	45	21	46	65	59	96	26	10	-	544	10						
Häleri, häleriförseelse (6, 7 §)		3	15	15	19	9	5	6	9	3	3	-	-	-	87	4						
10 kap. Förskingring och annan trolöshet		-	1	1	10	2	-	6	21	20	66	18	7	-	152	19						
11 kap. Brott mot borgenärer m.m.		1	28	37	37	26	10	25	16	22	17	5	3	-	227	7						
12 kap. Skadegörelsebrott		1	10	13	8	4	-	-	1	3	2	2	-	-	44	5						
13-15 kap. Brott mot allmänheten		5	9	12	9	11	1	1	1	15	38	17	1	-	144	15						
13 kap. Allmänfarliga brott därav Mordbrand, grov mordbrand (1, 2 §)		4	112	47	24	18	7	18	10	6	19	17	9	1	292	8						
14 kap. Förtäkningsbrott		1	-	1	3	1	1	-	2	4	13	15	9	1	51	31						
15 kap. Mened, falskt åtal m.m.		1	-	1	3	3	-	-	1	4	13	10	4	1	38	27						
16-22 kap. Brott mot staten		2	99	35	16	8	6	5	6	-	5	2	-	-	184	3						
16 kap. Brott mot allmän verksamhet därav Våld eller hot mot tjänsteman (1 §)		1	13	11	5	9	-	13	2	2	1	-	-	-	57	4						
17 kap. Brott mot rikets säkerhet därav Högmålsbrott		15	153	122	111	83	28	51	69	18	20	3	-	-	673	4						
18 kap. Brott mot rikets säkerhet		1	1	2	1	1	6	1	1	1	1	1	-	-	13	7						
19 kap. Brott mot rikets säkerhet		14	152	120	111	83	28	50	63	17	19	3	-	-	660	4						
20 kap. Tjänstefel m.m.		12	143	107	94	55	20	33	38	11	8	-	-	-	521	3						

Tabell 4.16 (forts). Domslut¹ mot män med huvudpåförlid fängelse efter huvudbrott² och fängelsetidens längd i månader, år 2009

Brott	Fängelsetidens längd i månader												Livs- tid	Totalt	Genomsnittlig fängelsetid i månader ³
	Mindre än 1	Exakt 1	Mer än 1 högst 2	Mer än 2 högst 3	Mer än 3 högst 4	Mer än 4 mindre än 6	Exakt 4	Mer än 6 mindre än 12	Exakt 12	Mer än 12 högst 24	Mer än 24 högst 48	Mer än 48, ej livstid			
Brott mot övriga specialstraffrättsliga författningar	198	2 397	1 058	421	229	104	237	338	140	308	194	223	-	5 847	8
Brott mot trafikbrottslagen	156	2 153	809	214	55	17	34	16	3	1	-	-	-	3 458	1
därav Rattfylleri (4 §)	1	8	2	-	-	-	-	-	-	-	-	-	-	11	1
Rattfylleri under påverkan av narkotika	1	4	1	-	-	-	-	-	-	-	-	-	-	6	1
Grovt rattfylleri (4 a §)	41	1 490	585	136	36	13	25	11	3	1	-	-	-	2 341	2
Smitning från olycksplats (5 §)	-	-	-	-	-	-	-	-	-	-	-	-	-	-	-
Olovlig körning (3 §)	111	645	201	67	11	3	6	1	-	-	-	-	-	1 045	1
Brott mot narkotikastrafflagen	23	139	170	123	102	60	121	183	87	171	154	153	-	1 486	18
Narkotikabrott (1 §)	19	125	165	121	101	59	121	180	87	135	1	-	-	1 114	7
Ringa narkotikabrott (2 §)	4	14	5	2	1	1	-	2	-	-	-	-	-	29	2
Grovt narkotikabrott (3 §)	-	-	-	-	-	-	-	1	-	36	153	153	-	343	58
Vårdslöshet med narkotika (3 a §)	-	-	-	-	-	-	-	-	-	-	-	-	-	-	-
Olovlig befattning med narkotikapreparater (3 b §)	-	-	-	-	-	-	-	-	-	-	-	-	-	-	-
Brott mot miljöbalken	-	-	-	-	-	-	-	-	-	-	-	-	-	-	-
Lag om straff för smuggling	2	11	28	36	39	19	17	62	15	62	20	68	-	379	25
därav Grov smuggling (5 §)	-	-	-	-	-	-	4	10	5	9	2	-	-	30	14
Grov narkotikasmmuggling (6 §)	-	-	-	-	-	-	-	-	-	7	15	65	-	87	78
Grovt tullbrott (10 §)	-	-	-	-	-	-	-	1	-	1	1	-	-	3	22
Brott mot övriga författningar	17	94	51	48	33	8	65	77	34	74	20	2	-	523	8
Skattebrottslag	-	-	1	1	3	-	25	28	20	33	14	1	-	126	15
Lag om förbud beträffande knivar m.m.	1	-	1	1	-	-	-	-	-	-	-	-	-	2	2
Lag om besöksförbud	-	7	6	8	1	1	4	-	-	-	-	-	-	27	3
Utlänningslag	4	42	12	12	3	-	5	1	1	1	-	1	-	81	3
Alkohollag	-	4	7	4	2	2	9	8	3	2	1	-	-	42	7
Lag om totalförsvarspåbrott	9	-	-	-	-	-	-	-	-	-	-	-	-	9	0
Vapenlag/förordning	-	10	14	16	14	1	23	32	5	21	2	-	-	138	8
Trafikförordning	-	-	-	-	-	-	-	-	-	-	-	-	-	-	-
Lag om straff för marknadsmissbruk vid handel med finansiella instrument	-	-	-	-	-	-	-	-	-	1	-	-	-	1	18
Lag/förordning om vägtrafikregister	-	-	-	-	-	-	-	-	-	-	-	-	-	-	-
Lag om straff för terroristbrott	-	-	-	-	-	-	-	-	-	-	-	-	-	-	-
Bidragbrottslag	-	1	-	-	-	-	-	-	-	1	-	-	-	2	7
Övriga författningar	3	30	11	6	10	4	4	4	4	16	3	-	-	95	7

¹ I och med statistiken för 2009 har begreppet Lagförda personer (bruttoredovisning) ändrats till begreppet Lagföringsbeslut. Inga definitioner eller beräkningar har förändrats.

² Försök, förberedelse, stämpling, medhjälp, ansaffan, underlåtenhet att avslöja och underlåtenhet att hindra är inkluderade i respektive brott.

³ Exklusive livstidsdömda.

Tabell 4.17. Domslut¹ med huvudpåföljd sluten ungdomsvård efter huvudbrott² och strafftidens längd i månader, år 2009

Convictions in district courts involving youth custody as principal sanction, by principal offence and term of custody in months, year 2009

	Fängelsetidens längd i månader											Totalt	Genomsnittlig fängelsetid i månader ³							
	Mindre än 1		Exakt 1		Mer än 1 högst 2		Mer än 2 högst 3		Mer än 3 högst 4		Mer än 4 högst 6			Mer än 6 mindre än 12		Exakt 12 högst 24		Mer än 24 högst 48		
	1	1	1	1	2	2	3	3	4	4	6			6	12	12	24	24	48	48
SAMTLIGA BROTT	2	2	2	2	5	5	13	13	13	6	20	26	7	15	15	2	100	9		
Brott mot brottsbalken	1	2	1	1	5	5	13	13	6	6	20	26	7	15	15	2	98	9		
3-7 kap. Brott mot person	-	-	-	-	5	5	4	4	5	5	13	15	2	11	11	2	57	10		
3 kap. Brott mot liv och hälsa	-	-	-	-	3	3	1	1	5	5	3	8	2	9	9	2	33	12		
därav Mord och dråp (1, 2 §)	-	-	-	-	-	-	-	-	1	2	1	2	1	8	8	2	14	19		
Misshandling (5 §)	-	-	-	-	-	-	-	-	-	-	-	-	-	-	-	-	-	-		
Grov misshandel (6 §)	-	-	-	-	3	3	1	1	5	5	2	6	1	1	1	-	19	7		
Vållande till annans död (7 §)	-	-	-	-	-	-	-	-	-	-	-	-	-	-	-	-	-	-		
4 kap. Brott mot frihet och frid	-	-	-	-	1	1	-	-	1	-	-	-	-	-	-	-	2	5		
därav Grov fidskränkning	-	-	-	-	-	-	-	-	-	-	-	-	-	-	-	-	-	-		
Grov kvinnofridskränkning	-	-	-	-	-	-	-	-	-	-	-	-	-	-	-	-	-	-		
5 kap. Årekränkning	-	-	-	-	-	-	-	-	-	-	-	-	-	-	-	-	-	-		
6 kap. Sexualbrott	-	-	-	-	1	1	3	3	-	-	9	7	-	2	2	-	22	8		
därav Våldtäkt (1 §)	-	-	-	-	1	1	2	2	-	-	7	3	-	-	-	-	13	6		
Grov våldtäkt (1 §)	-	-	-	-	-	-	-	-	-	-	1	1	-	-	-	-	2	9		
7 kap. Brott mot familj	-	-	-	-	-	-	-	-	-	-	-	-	-	-	-	-	-	-		
8-12 kap. Brott mot förmögenhet	-	1	1	1	-	-	8	8	1	1	7	10	5	4	4	-	37	8		
8 kap. Tillgreppsbrott	-	1	1	1	-	-	8	8	1	1	6	9	5	4	4	-	35	8		
därav Stöld (1 §)	-	-	-	-	-	-	-	-	-	-	-	-	-	-	-	-	-	-		
Grov stöld (4 §)	-	-	-	-	-	-	-	-	-	-	1	-	-	-	-	-	1	6		
Snatteri (2 §)	-	-	-	-	-	-	-	-	-	-	-	-	-	-	-	-	-	-		
Rån (5 §)	-	1	1	1	-	-	8	8	1	1	5	6	2	3	3	-	27	7		
Grovt rån (6 §)	-	-	-	-	-	-	-	-	-	-	-	3	1	1	-	7	11			
Tillgrepp av forskaffningsmedel (7 §)	-	-	-	-	-	-	-	-	-	-	-	-	-	-	-	-	-	-		
9 kap. Bedrägeri och annan oredlighet	-	-	-	-	-	-	-	-	-	-	-	-	-	-	-	-	1	9		
därav Bedrägeri (1 §)	-	-	-	-	-	-	-	-	-	-	-	-	-	-	-	-	-	-		
Grovt bedrägeri (3 §)	-	-	-	-	-	-	-	-	-	-	1	1	-	-	-	-	1	9		
Bedrägligt beteende (2 §)	-	-	-	-	-	-	-	-	-	-	-	-	-	-	-	-	-	-		
Häleri, häleriförelse (6, 7 §)	-	-	-	-	-	-	-	-	-	-	-	-	-	-	-	-	-	-		
10 kap. Förskingring och annan trolöshet	-	-	-	-	-	-	-	-	-	-	-	-	-	-	-	-	-	-		
11 kap. Brott mot borgenärer m.m.	-	-	-	-	-	-	-	-	-	-	-	-	-	-	-	-	-	-		
12 kap. Skadegörelsebrott	-	-	-	-	-	-	-	-	-	-	1	-	-	-	-	-	1	6		
13-15 kap. Brott mot allmänheten	-	-	-	-	-	-	-	-	-	-	-	1	-	-	-	-	1	10		
13 kap. Allmänfarliga brott	-	-	-	-	-	-	-	-	-	-	-	1	-	-	-	-	1	10		
därav Mordbrand, grov mordbrand (1, 2 §)	-	-	-	-	-	-	-	-	-	-	-	1	-	-	-	-	1	10		
14 kap. Förfalskningsbrott	-	-	-	-	-	-	-	-	-	-	-	-	-	-	-	-	-	-		
15 kap. Mened, falskt åtal m.m.	-	-	-	-	-	-	-	-	-	-	-	-	-	-	-	-	-	-		
16-22 kap. Brott mot staten	1	1	1	1	-	-	1	1	-	-	-	-	-	-	-	-	3	2		
16 kap. Brott mot allmän ordning	-	-	-	-	-	-	-	-	-	-	-	-	-	-	-	-	-	-		
17 kap. Brott mot allmän verksamhet	1	1	1	1	-	-	1	1	-	-	-	-	-	-	-	-	3	2		
därav Våld eller hot mot tjänsteman (1 §)	1	1	1	1	-	-	-	-	-	-	-	-	-	-	-	-	2	1		
18 kap. Högmålsbrott	-	-	-	-	-	-	-	-	-	-	-	-	-	-	-	-	-	-		
19 kap. Brott mot rikets säkerhet	-	-	-	-	-	-	-	-	-	-	-	-	-	-	-	-	-	-		
20 kap. Tjänstefel m.m.	-	-	-	-	-	-	-	-	-	-	-	-	-	-	-	-	-	-		

Tabell 4.17 (forts). Domslut¹ med huvudpåföljd sluten ungdomsvård efter huvudbrott² och strafftidens längd i månader, år 2009

Brott	Fängelse tidens längd i månader												Totalt	Genomsnittlig fängelse tid i månader			
	Mindre än 1		Exakt 1		Mer än 1 högst 2		Mer än 2 högst 3		Mer än 3 högst 4		Mer än 4 högst 6				Exakt 6 mindre än 12	Mer än 12 högst 24	Mer än 24 högst 48
	1	1	1	1	1	1	1	1	1	1	1	1					
Brott mot övriga specialstraffrättsliga författningar	1	-	-	1	-	-	-	-	-	-	-	-	-	-	2	1	
Brott mot trafikbrottslagen	1	-	-	-	-	-	-	-	-	-	-	-	-	-	1	-	
därav Rattfylleri (4 §)	-	-	-	-	-	-	-	-	-	-	-	-	-	-	-	-	
Rattfylleri under påverkan av narkotika	-	-	-	-	-	-	-	-	-	-	-	-	-	-	-	-	
Grovt rattfylleri (4 a §)	-	-	-	-	-	-	-	-	-	-	-	-	-	-	-	-	
Smitning från olycksplats (5 §)	-	-	-	-	-	-	-	-	-	-	-	-	-	-	-	-	
Olovlig körning (3 §)	1	-	-	-	-	-	-	-	-	-	-	-	-	-	1	-	
Brott mot narkotikastrafflagen	-	-	-	-	-	-	-	-	-	-	-	-	-	-	-	-	
Narkotikabrott (1 §)	-	-	-	-	-	-	-	-	-	-	-	-	-	-	-	-	
Ringa narkotikabrott (2 §)	-	-	-	-	-	-	-	-	-	-	-	-	-	-	-	-	
Grovt narkotikabrott (3 §)	-	-	-	-	-	-	-	-	-	-	-	-	-	-	-	-	
Vårdsöshet med narkotika (3 a §)	-	-	-	-	-	-	-	-	-	-	-	-	-	-	-	-	
Olovlig befattning med narkotikapreursorer (3 b §)	-	-	-	-	-	-	-	-	-	-	-	-	-	-	-	-	
Brott mot miljöbalken	-	-	-	-	-	-	-	-	-	-	-	-	-	-	-	-	
Lag om straff för smuggling	-	-	-	-	-	-	-	-	-	-	-	-	-	-	-	-	
därav Grov smuggling (5 §)	-	-	-	-	-	-	-	-	-	-	-	-	-	-	-	-	
Grov narkotikasmuggling (6 §)	-	-	-	-	-	-	-	-	-	-	-	-	-	-	-	-	
Grovt tullbrott (10 §)	-	-	-	-	-	-	-	-	-	-	-	-	-	-	-	-	
Brott mot övriga författningar	-	-	-	1	-	-	-	-	-	-	-	-	-	-	1	2	
Skattebrottslag	-	-	-	-	-	-	-	-	-	-	-	-	-	-	-	-	
Lag om förbud beträffande knivar m.m.	-	-	-	-	-	-	-	-	-	-	-	-	-	-	-	-	
Lag om besöksförbud	-	-	-	-	-	-	-	-	-	-	-	-	-	-	-	-	
Utlänningslag	-	-	-	-	-	-	-	-	-	-	-	-	-	-	-	-	
Alkohollag	-	-	-	-	-	-	-	-	-	-	-	-	-	-	-	-	
Lag om totalförsvarsplikt	-	-	-	-	-	-	-	-	-	-	-	-	-	-	-	-	
Vapenlag/förordning	-	-	-	1	-	-	-	-	-	-	-	-	-	-	1	2	
Trafikförordning	-	-	-	-	-	-	-	-	-	-	-	-	-	-	-	-	
Lag om straff för marknadsmissbruk vid handel med finansiella instrument	-	-	-	-	-	-	-	-	-	-	-	-	-	-	-	-	
Lag/förordning om vägtrafikregister	-	-	-	-	-	-	-	-	-	-	-	-	-	-	-	-	
Lag om straff för terroristbrott	-	-	-	-	-	-	-	-	-	-	-	-	-	-	-	-	
Bidragsbrottslag	-	-	-	-	-	-	-	-	-	-	-	-	-	-	-	-	
Övriga författningar	-	-	-	-	-	-	-	-	-	-	-	-	-	-	-	-	

¹ 1 och med statistiken för 2009 har begreppet Lagförda personer (bruttoredovisning) ändrats till begreppet Lagföringsbeslut. Inga definitioner eller beräkningar har förändrats.

² Försök, förberedelse, stämpling, medhjälp, anstiftan, underlåtenhet att hindra är inkluderade i respektive brott.

³ Exklusive livstidsdömda.

Tabell 4.18. Lagföringsbeslut^{1,2} efter huvudbrott³ och län, år 2009
All conviction decisions, by principal offence and county, year 2009

Huvudbrott	Län													
	Stock- holms	Upp- sala	Söderman- lands	Östergöt- lands	Jönkö- pings	Krono- bergs	Kalmar	Got- lands	Blekinge	Skåne	Hallands	Västra Götalands	Värm- lands	Örebro
SAMTLIGA BROTT	34 816	4 835	4 525	6 043	3 833	2 067	2 587	808	1 943	20 669	3 774	21 692	4 083	4 616
Brott mot brottsbalken	15 646	1 884	1 802	2 756	1 595	991	1 111	392	733	7 670	1 515	9 517	1 627	1 796
3-7 kap. Brott mot person	3 104	502	502	642	446	254	382	141	208	1 727	428	2 261	456	483
3 kap. Brott mot liv och hälsa	2 011	328	361	443	306	184	247	89	138	1 220	287	1 541	306	318
därav Mord och dråp (1, 2 §)	39	3	3	6	3	3	6	3	-	15	3	37	4	2
Missandel (5 §)	1 700	292	334	390	260	163	214	82	118	1 084	260	1 322	255	264
Grov misshandel (6 §)	188	27	14	38	33	9	22	2	14	86	18	125	36	40
Vållande till annans död (7 §)	5	-	1	2	1	2	1	-	1	7	2	12	4	1
4 kap. Brott mot frihet och frid	759	133	104	151	106	50	109	40	63	390	118	531	125	128
därav Grov friidskränkning	32	4	5	2	2	1	7	1	-	10	7	20	3	4
Grov kvinnofridskränkning	95	14	12	8	5	1	9	4	7	32	9	50	8	11
5 kap. Årekränkning	20	1	2	-	3	1	1	-	-	6	-	8	1	1
6 kap. Sexualbrott	311	40	34	48	31	19	25	11	6	110	22	180	24	34
därav Våldtäkt (1 §)	54	6	10	6	5	5	3	3	-	24	3	53	3	8
Grov våldtäkt (1 §)	11	-	-	1	-	-	1	-	-	5	-	4	-	2
7 kap. Brott mot familj	3	-	1	-	-	-	-	1	1	1	1	1	-	2
8-12 kap. Brott mot förmögenhet	10 656	1 113	928	1 754	986	637	597	198	459	5 271	880	6 325	926	1 042
8 kap. Tillgrepsbrott	8 604	757	687	1 336	763	471	418	132	346	4 251	683	5 062	702	786
därav Stöld (1 §)	2 231	205	205	427	227	154	123	53	88	1 200	173	1 444	198	217
Grov stöld (4 §)	198	22	23	40	25	9	21	9	29	190	40	192	29	36
Snatteri (2 §)	5 640	471	380	767	462	261	225	52	195	2 580	410	3 013	422	464
Rån (5 §)	314	28	36	29	20	18	10	1	9	141	15	217	31	18
Grov rån (6 §)	12	1	1	-	3	-	1	-	-	6	1	7	-	4
Tillgrepp av fortskaffningsmedel (7 §)	156	25	35	43	18	21	20	14	19	92	31	156	14	31
9 kap. Bedrägeri och annan oredlighet	652	115	98	157	99	57	78	19	63	506	81	529	76	88
därav Bedrägeri (1 §)	221	61	49	65	38	27	42	4	32	210	36	235	37	38
Grov bedrägeri (3 §)	86	8	8	12	8	4	4	2	1	101	8	52	2	9
Bedrägligt beteende (2 §)	56	4	7	8	5	3	5	-	9	24	6	46	6	6
Häleri, häleriförseelse (6, 7 §)	228	34	31	57	48	20	25	13	21	144	27	161	29	30
10 kap. Förskingring och annan trolöshet	196	31	25	36	20	16	17	5	12	97	21	125	23	19
11 kap. Brott mot borgenärer m.m.	294	85	9	70	16	44	18	3	10	90	24	120	13	26
12 kap. Skadegörelsebrott	910	125	109	155	88	49	66	39	28	327	71	489	112	123
13-15 kap. Brott mot allmänheten	648	77	180	132	60	49	40	14	18	225	100	403	90	68
13 kap. Allmänfarliga brott	46	4	10	14	10	4	3	4	3	23	11	48	5	14
därav Mordbrand, grov mordbrand (1, 2 §)	18	2	5	4	7	2	2	-	3	9	3	19	3	8
14 kap. Förfalskningsbrott	296	18	102	34	22	13	18	7	14	97	18	160	33	13
15 kap. Mened, falskt åtal m.m.	306	55	68	84	28	32	19	3	1	105	71	195	52	41
16-22 kap. Brott mot staten	1 238	192	192	228	103	51	92	39	48	447	107	528	155	203
16 kap. Brott mot allmän ordning	101	41	24	27	11	8	13	3	13	67	18	66	28	25
17 kap. Brott mot allmän verksamhet	1 135	149	166	200	92	43	78	35	34	379	88	456	127	177
därav Våld eller hot mot tjänsteman (1 §)	691	102	106	122	68	30	56	23	21	260	55	325	82	103
18 kap. Högmålsbrott	-	-	-	-	-	-	-	-	-	-	-	-	-	-
19 kap. Brott mot rikets säkerhet	-	-	-	-	-	-	-	-	-	-	-	-	-	-
20 kap. Tjänstefel m.m.	2	2	2	1	-	-	1	1	1	1	1	6	-	1

Tabell 4.18 (forts). Lagföringsbeslut^{1, 2} efter huvudbrott³ och län, år 2009

Huvudbrott	Län													
	Stock- holms län	Upp- sala län	Söderman- län	Östergöt- län	Jönkö- pings län	Krono- bergs län	Kalmar län	Got- lands län	Blekinge län	Skåne län	Hallands län	Västra Götalands län	Värml- lands län	Örebro län
Brott mot övriga specialstraffrättsliga författningar	19 170	2 951	2 723	3 287	2 238	1 076	1 476	416	1 210	12 999	2 259	12 175	2 456	2 820
Brott mot trafikbrottslagen	7 210	904	955	1 094	860	446	664	164	495	4 025	866	4 547	1 082	872
därav Rattfylleri (4 §)	2 051	262	221	279	205	145	207	51	187	1 059	264	1 187	284	191
Rattfylleri under påverkan av narkotika	60	16	12	27	24	3	6	2	6	68	14	53	10	21
Grovt rattfylleri (4 a §)	1 051	143	169	188	161	103	147	44	86	613	154	777	232	155
Smitning från olycksplats (5 §)	71	16	15	46	14	8	22	9	6	74	12	90	21	24
Olovlig körning (3 §)	3 791	411	492	490	434	179	254	48	203	2 114	387	2 297	488	425
Brott mot narkotikastrafflagen	5 118	743	389	782	446	202	212	106	196	3 098	439	2 750	568	698
Narkotikabrott (1 §)	842	73	38	95	59	20	36	28	39	454	60	440	53	62
Ringa narkotikabrott (2 §)	4 146	661	345	671	383	172	170	78	149	2 607	375	2 223	507	630
Grovt narkotikabrott (3 §)	130	9	6	16	4	10	6	-	8	37	4	86	8	6
Vårdslöshet med narkotika (3 a §)	-	-	-	-	-	-	-	-	-	-	-	-	-	-
Olovlig befattning med narkotikapreparater (3 b §)	-	-	-	-	-	-	-	-	-	-	-	-	-	-
Brott mot miljöbalken	30	1	11	6	10	13	1	2	4	12	-	18	15	3
Lag om straff för smuggling	220	9	10	20	11	3	5	-	26	409	20	122	20	9
därav Grov smuggling (5 §)	3	-	-	3	-	-	-	-	6	8	2	13	3	-
Grov narkotikasmuggling (6 §)	25	1	-	2	-	-	-	-	1	42	1	21	-	-
Grov tullbrott (10 §)	4	-	-	-	-	-	-	-	-	-	-	1	-	-
Brott mot övriga författningar	6 592	1 294	1 358	1 385	911	412	594	144	489	5 455	934	4 738	771	1 238
Skattebrottslag	107	14	10	25	6	10	11	5	-	38	9	90	5	11
Lag om förbud beträffande knivar m.m.	661	46	69	74	39	18	25	18	16	258	46	283	35	45
Lag om besöksförbud	24	1	7	10	2	-	7	2	1	9	1	21	6	5
Utlänningslag	209	8	10	20	23	4	1	-	-	49	10	82	5	2
Alkohollag	139	19	14	29	21	7	17	11	11	43	11	88	28	22
Lag om totalförvarsplikt	17	1	-	1	1	-	-	1	-	1	-	1	-	-
Vapenlag/förordning	321	17	26	31	19	21	13	5	12	120	16	145	37	30
Trafikförordning	3 448	771	925	826	543	220	336	43	309	3 488	486	2 476	367	843
Lag om straff för marknadsmissbruk vid handel med finansiella instrument	35	-	-	2	-	-	-	-	-	-	-	-	-	-
Lag/förordning om vägtrafikregister	241	33	37	72	42	13	32	9	20	235	60	193	46	47
Lag om straff för terroristbrott	-	-	-	-	-	-	-	-	-	-	-	-	-	-
Bidragsbrottslag	26	9	6	7	5	2	3	5	5	26	2	60	9	9
Övriga författningar	1 364	375	254	288	210	117	149	45	115	1 188	293	1 299	233	224

¹ I och med statistiken för 2009 har begreppet Lagförda personer (bruttoredovisning) ändrats till begreppet Lagföringsbeslut. Inga definitioner eller beräkningar har förändrats.

² Med lagföringsbeslut avses domslut, strafforeläggande eller åtalsunderlåtelse.

³ Försök, förberedelse, stämpling, medhjälp, anstiftan, underlåtelse att hindra, är inkluderade i respektive brott.

Detta betyder att ett lagföringsbeslut med huvudbrottet stöld, kan vara stöld, medhjälp till stöld, försök till stöld o.s.v.

Tabell 4.18 (forts). Lagföringsbeslut^{1, 2} efter huvudbrott³ och län, år 2009

Huvudbrott	Län					Ekobrotts- myndighet	Riksåklagare	Tull	Hela landet	
	Väst- manlands	Dalarnas	Gävle- borgs	Väster- norrlands	Jämt- lands					Väster- bottens
SAMTLIGA BROTT	4 666	3 320	3 437	3 150	1 600	3 294	3 918	1 110	1 262	141 577
Brott mot brottsbalken	1 848	1 480	1 587	1 377	714	1 583	1 436	25	-	59 542
3-7 kap. Brott mot person	549	468	473	397	230	401	379	5	-	14 438
3 kap. Brott mot liv och hälsa	379	317	323	296	137	246	266	1	-	9 744
därav Mord och dråp (1, 2 §)	4	4	1	2	-	-	5	-	-	150
Misshandling (9 §)	328	269	285	264	124	213	229	1	-	8 451
Grov misshandel (6 §)	37	37	21	23	7	19	21	-	-	817
Vållande till annans död (7 §)	-	1	4	-	-	4	2	-	-	50
4 kap. Brott mot frihet och frid	143	119	104	81	78	114	88	4	-	3 538
därav Grov frihetskränkning	2	8	3	2	5	1	1	-	-	120
Grov kvinnofridskränkning	14	16	10	4	7	7	4	-	-	327
5 kap. Årekränkning	-	-	3	-	3	2	1	-	-	53
6 kap. Sexualbrott	27	32	42	20	12	38	24	-	-	1 090
därav Våldtäkt (1 §)	4	6	8	3	2	15	6	-	-	227
Grov våldtäkt (1 §)	-	2	-	-	-	-	-	-	-	26
7 kap. Brott mot familj	-	-	1	-	-	1	-	-	-	13
8-12 kap. Brott mot förmögenhet	1 067	783	956	788	418	1 006	854	11	-	38 109
8 kap. Tillgreppsbrott	822	591	706	592	297	737	645	5	-	29 393
därav Stöld (1 §)	231	152	177	183	86	206	216	-	-	8 196
Grov stöld (4 §)	40	21	20	18	12	27	26	-	-	1 027
Snatteri (2 §)	491	368	441	337	173	442	354	5	-	17 953
Rån (5 §)	23	20	32	11	8	12	11	-	-	1 004
Grovt rån (6 §)	1	2	5	-	-	-	1	-	-	45
Tillgrepp av fortskaffningsmedel (7 §)	21	20	21	28	8	23	28	-	-	824
9 kap. Bedrägeri och annan oredlighet	103	84	95	51	44	105	69	4	-	3 175
därav Bedrägeri (1 §)	59	44	41	30	20	49	27	2	-	1 369
Grovt bedrägeri (3 §)	8	8	5	4	5	6	6	-	-	347
Bedrägligt beteende (2 §)	5	3	6	1	-	6	5	1	-	212
Häleri, häleriförseelse (6, 7 §)	27	26	40	16	19	44	30	1	-	1 071
10 kap. Förskingring och annan trolöshet	30	16	19	13	25	38	15	2	-	801
11 kap. Brott mot borgenärer m.m.	24	6	18	45	5	34	18	-	-	1 424
12 kap. Skadegörelsebrott	88	86	118	87	47	92	107	-	-	3 316
13-15 kap. Brott mot allmänheten	76	85	47	41	13	46	51	2	-	2 468
13 kap. Allmänfarliga brott	4	6	7	3	-	5	8	-	-	232
därav Mordbrand, grov mordbrand (1, 2 §)	3	3	2	-	-	1	3	-	-	97
14 kap. Förfalskningsbrott	17	17	14	15	2	19	13	2	-	946
15 kap. Mened, falskt åtal m.m.	55	62	26	23	11	22	30	1	-	1 290
16-22 kap. Brott mot staten	156	144	111	151	53	130	152	7	-	4 527
16 kap. Brott mot allmän ordning	23	14	20	20	6	18	16	3	-	565
17 kap. Brott mot allmän verksamhet	133	130	91	131	46	112	135	1	-	3 938
därav Våld eller hot mot tjänsteman (1 §)	78	83	53	96	31	62	97	-	-	2 544
18 kap. Högmålsbrott	-	-	-	-	-	-	-	-	-	-
19 kap. Brott mot rikets säkerhet	-	-	-	-	-	-	-	-	-	-
20 kap. Tjänstefel m.m.	-	-	-	-	1	-	1	3	-	24

Tabell 4.18 (forts). Lagföringsbeslut^{1, 2} efter huvudbrott³ och län, år 2009

Huvudbrott	Län					Ekobrotts- myndighet	Riksåklagare	Tull	Hela landet	
	Väst- manlands	Dalarnas	Gävle- borgs	Väster- norrlands	Jämt- lands					Väster- bottens
Brott mot övriga specialstraffrättsliga författningar	2 818	1 840	1 850	1 773	886	1 711	2 482	85	1 262	82 035
Brott mot trafikbrottslagen	1 066	771	795	808	367	558	852	15	-	29 416
därav Rattfylleri (4 §)	267	236	226	231	135	200	215	11	-	8 114
Rattfylleri under påverkan av narkotika	10	13	11	12	3	6	15	-	-	392
Grovt rattfylleri (4 a §)	172	163	173	208	98	126	176	-	-	5 139
Smitning från olycksplats (5 §)	17	9	20	5	8	7	16	-	-	510
Olovlig körning (3 §)	551	322	342	331	110	198	412	4	-	14 283
Brott mot narkotikastrafflagen	615	360	358	333	175	374	555	8	-	18 525
Narkotikabrott (1 §)	80	41	71	53	20	56	52	-	-	2 672
Ringa narkotikabrott (2 §)	525	307	276	273	155	316	497	8	-	15 474
Grovt narkotikabrott (3 §)	10	12	11	7	-	2	6	-	-	378
Vårdslöshet med narkotika (3 a §)	-	-	-	-	-	-	-	-	-	1
Olovlig befattning med narkotikapreursorer (3 b §)	-	-	-	-	-	-	-	-	-	-
Brott mot miljöbalken	3	8	10	2	28	10	8	19	-	214
Lag om straff för smuggling	5	7	14	16	10	13	9	2	1 115	2 076
därav Grov smuggling (5 §)	-	1	-	-	3	1	3	-	-	46
Grov narkotikasmuggling (6 §)	-	-	2	-	-	-	-	-	-	95
Grovt tullbrott (10 §)	-	-	-	-	-	-	-	-	-	5
Brott mot övriga författningar	1 129	694	673	614	306	756	1 058	41	147	31 804
Skattebrottslag	7	8	5	6	2	8	18	-	-	461
Lag om förbud beträffande knivar m.m.	82	43	26	32	13	28	47	-	-	1 904
Lag om besöksförbud	3	2	4	2	3	5	1	-	-	116
Utlänningslag	17	3	1	1	1	1	-	-	-	447
Alkohollag	14	24	30	43	13	33	26	1	-	644
Lag om totalförsvarspflicht	1	2	-	5	-	-	-	-	-	31
Vapenlag/förordning	26	28	24	16	12	24	13	3	-	959
Trafikförordning	529	281	305	236	118	435	594	25	-	17 604
Lag om straff för marknadsmissbruk vid handel med finansiella instrument	-	-	-	-	-	-	-	-	-	37
Lagförordning om vägtrafikregister	118	52	32	28	15	19	65	1	-	1 410
Lag om straff för terroristbrott	-	-	-	-	-	-	-	-	-	-
Bidragbrottslag	13	5	9	9	2	4	5	-	-	221
Övriga författningar	319	246	237	236	127	199	289	11	147	7 970

¹ I och med statistiken för 2009 har begreppet Lagförda personer (bruttoredovisning) ändrats till begreppet Lagföringsbeslut. Inga definitioner eller beräkningar har förändrats.

² Med lagföringsbeslut avses domslut, strafföreläggande eller åtalsunderlåtelse.

³ Försök, förberedelse, stämpling, medhjälp, anstiftan, underlåtelse att avslöja och underlåtelse att hindra är inkluderade i respektive brott.

Detta betyder att ett lagföringsbeslut med huvudbrottet stöld, kan vara stöld, medhjälp till stöld, försök till stöld o.s.v.

Tabell 4.19. Lagföringsbeslut^{1,2} efter huvudbrott³ och antal lagföringar under de senaste tio åren, år 2009

All conviction decisions, by principal offence and the number of convictions in the past ten years, year 2009

Anm. % avser procent inom raden

Huvudbrott	Lagföringar under de senaste tio åren (1999–2008)										
	0		1–2		3–4		5–9		10–		Totalt
	Antal	%	Antal	%	Antal	%	Antal	%	Antal	%	
SAMTLIGA BROTT	66 414	47	32 996	23	13 015	9	13 817	10	15 335	11	141 577
Brott mot brottsbalken	29 380	49	13 467	23	5 260	9	5 696	10	5 739	10	59 542
3–7 kap. Brott mot person	7 214	50	3 969	27	1 363	9	1 183	8	709	5	14 438
3 kap. Brott mot liv och hälsa	4 784	49	2 741	28	960	10	805	8	454	5	9 744
därav Mord och dråp (1, 2 §)	51	34	39	26	14	9	28	19	18	12	150
Misshandel (5 §)	4 282	51	2 410	29	810	10	642	8	307	4	8 451
Grov misshandel (6 §)	232	28	225	28	121	15	125	15	114	14	817
Vållande till annans död (7 §)	31	62	9	18	4	8	1	2	5	10	50
4 kap. Brott mot frihet och frid	1 734	49	922	26	314	9	334	9	234	7	3 538
därav Grov fridskränkning	63	53	29	24	13	11	13	11	2	2	120
Grov kvinnofridskränkning	121	37	99	30	40	12	46	14	21	6	327
5 kap. Årekränkning	30	57	14	26	5	9	3	6	1	2	53
6 kap. Sexualbrott	661	61	285	26	84	8	40	4	20	2	1 090
därav Våldtäkt (1 §)	117	52	67	30	20	9	14	6	9	4	227
Grov våldtäkt (1 §)	17	65	4	15	2	8	1	4	2	8	26
7 kap. Brott mot familj	5	38	7	54	-	-	1	8	-	-	13
8–12 kap. Brott mot förmögenhet	18 736	49	7 769	20	3 249	9	3 842	10	4 513	12	38 109
8 kap. Tillgreppsbrott	14 412	49	5 512	19	2 457	8	3 107	11	3 905	13	29 393
därav Stöld (1 §)	3 583	44	1 568	19	723	9	996	12	1 326	16	8 196
Grov stöld (4 §)	315	31	217	21	127	12	161	16	207	20	1 027
Snatteri (2 §)	9 666	54	3 188	18	1 364	8	1 668	9	2 067	12	17 953
Rån (5 §)	339	34	263	26	141	14	156	16	105	10	1 004
Grovtt rån (6 §)	11	24	14	31	6	13	8	18	6	13	45
Tillgrepp av fortskaffningsmedel (7 §)	303	37	179	22	75	9	96	12	171	21	824
9 kap. Bedrägeri och annan oredlighet	1 301	41	837	26	328	10	378	12	331	10	3 175
därav Bedrägeri (1 §)	628	46	370	27	153	11	134	10	84	6	1 369
Grovtt bedrägeri (3 §)	116	33	118	34	36	10	48	14	29	8	347
Bedrägligt beteende (2 §)	115	54	48	23	17	8	13	6	19	9	212
Häleri, häleriförseelse (6, 7 §)	390	36	241	23	108	10	147	14	185	17	1 071
10 kap. Förskingring och annan trolöshet	448	56	171	21	51	6	52	6	79	10	801
11 kap. Brott mot borgenärer m.m.	848	60	420	29	97	7	48	3	11	1	1 424
12 kap. Skadegörelsebrott	1 727	52	829	25	316	10	257	8	187	6	3 316
13–15 kap. Brott mot allmänheten	1 684	68	400	16	115	5	131	5	138	6	2 468
13 kap. Allmänfarliga brott	126	54	53	23	23	10	17	7	13	6	232
därav Mordbrand, grov mordbrand (1, 2 §)	43	44	29	30	10	10	11	11	4	4	97
14 kap. Förfalskningsbrott	530	56	180	19	62	7	80	8	94	10	946
15 kap. Mened, falskt åtal m.m.	1 028	80	167	13	30	2	34	3	31	2	1 290
16–22 kap. Brott mot staten	1 746	39	1 329	29	533	12	540	12	379	8	4 527
16 kap. Brott mot allmän ordning	319	56	181	32	29	5	28	5	8	1	565
17 kap. Brott mot allmän verksamhet	1 403	36	1 148	29	504	13	512	13	371	9	3 938
därav Våld eller hot mot tjänsteman (1 §)	823	32	711	28	333	13	380	15	297	12	2 544
18 kap. Högmålsbrott	-	-	-	-	-	-	-	-	-	-	-
19 kap. Brott mot rikets säkerhet	-	-	-	-	-	-	-	-	-	-	-
20 kap. Tjänstefel m.m.	24	100	-	-	-	-	-	-	-	-	24

Tabell 4.19 (forts). Lagföringsbeslut^{1, 2} efter huvudbrott³ och antal lagföringar under de senaste tio åren, år 2009

Huvudbrott	Lagföringar under de senaste tio åren (1998–2007)										Totalt
	0		1–2		3–4		5–9		10–		
	Antal	%	Antal	%	Antal	%	Antal	%	Antal	%	
Brott mot övriga specialstraffrättsliga författningar	37 034	45	19 529	24	7 755	9	8 121	10	9 596	12	82 035
Brott mot trafikbrottslagen	13 354	45	6 233	21	2 397	8	2 757	9	4 675	16	29 416
därav Rattfylleri (4 §)	5 485	68	1 833	23	390	5	248	3	158	2	8 114
Rattfylleri under påverkan av narkotika	103	26	128	33	60	15	60	15	41	10	392
Grovt rattfylleri (4 a §)	2 589	50	1 458	28	459	9	346	7	287	6	5 139
Smitning från olycksplats (5 §)	384	75	83	16	20	4	6	1	17	3	510
Olovlig körning (3 §)	4 118	29	2 556	18	1 424	10	2 058	14	4 127	29	14 283
Brott mot narkotikastrafflagen	4 184	23	4 655	25	2 856	15	3 539	19	3 291	18	18 525
Narkotikabrott (1 §)	425	16	584	22	408	15	566	21	689	26	2 672
Ringa narkotikabrott (2 §)	3 637	24	4 004	26	2 389	15	2 899	19	2 545	16	15 474
Grovt narkotikabrott (3 §)	122	32	66	17	59	16	74	20	57	15	378
Vårdslöshet med narkotika (3 a §)	-	-	1	100	-	-	-	-	-	-	1
b §)	-	-	-	-	-	-	-	-	-	-	-
Brott mot miljöbalken	150	70	44	21	10	5	8	4	2	1	214
Lag om straff för smuggling	1 446	70	366	18	147	7	95	5	22	1	2 076
därav Grov smuggling (5 §)	17	37	11	24	13	28	5	11	-	-	46
Grov narkotikasmuggling (6 §)	73	77	13	14	4	4	5	5	-	-	95
Grovt tullbrott (10 §)	2	40	3	60	-	-	-	-	-	-	5
Brott mot övriga författningar	17 900	56	8 231	26	2 345	7	1 722	5	1 606	5	31 804
Skattebrottslag	278	60	139	30	23	5	13	3	8	2	461
Lag om förbud beträffande knivar m.m.	562	30	428	22	239	13	316	17	359	19	1 904
Lag om besöksförbud	30	26	37	32	24	21	14	12	11	9	116
Utlänningslag	369	83	51	11	22	5	4	1	1	0	447
Alkohollag	350	54	185	29	58	9	36	6	15	2	644
Lag om totalförsvarsplikt	20	65	8	26	3	10	-	-	-	-	31
Vapenlag/-förordning	415	43	223	23	120	13	112	12	89	9	959
Trafikförordning	10 711	61	4 897	28	1 126	6	595	3	275	2	17 604
Lag om straff för marknadsmissbruk vid handel med finansiella instrument	31	84	5	14	1	3	-	-	-	-	37
Lag/förordning om vägtrafikregister	580	41	329	23	127	9	148	10	226	16	1 410
Lag om straff för terroristbrott	-	-	-	-	-	-	-	-	-	-	-
Bidragsbrottslag	152	69	45	20	11	5	9	4	4	2	221
Övriga författningar	4 402	55	1 884	24	591	7	475	6	618	8	7 970

¹ I och med statistiken för 2009 har begreppet Lagförda personer (bruttoredovisning) ändrats till begreppet Lagföringsbeslut. Inga definitioner eller beräkningar har förändrats.

² Med lagföringsbeslut avses domslut, straffreläggande eller åtalsunderlåtelse.

³ Försök, förberedelse, stämpling, medhjälp, anstiftan, underlåtelse att avslöja och underlåtelse att hindra är inkluderade i respektive brott. Detta betyder att ett lagföringsbeslut med huvudbrottet stöld, kan vara stöld, medhjälp till stöld, försök till stöld o.s.v.

Tabell 4.20. Lagföringsbeslut^{1,2} efter huvudpåföljd och antal lagföringar under de senaste tio åren, år 2009

All conviction decisions, by principal sanction and the number of convictions in the past ten years, year 2009

Anm. % avser procent inom raden

Huvudpåföljd	Lagföringar under de senaste tio åren (1999–2008)										
	0		1–2		3–4		5–9		10–		Totalt
	Antal	%	Antal	%	Antal	%	Antal	%	Antal	%	
Samtliga domar, strafförelägganden och åtalsunderlåtelse	66 414	47	32 996	23	13 015	9	13 817	10	15 335	11	141 577
Summa domslut	29 871	42	19 047	27	7 889	11	7 923	11	6 985	10	71 715
Fängelse	3 459	25	2 674	20	1 575	12	2 309	17	3 550	26	13 567
Sluten ungdomsvård	42	42	41	41	13	13	3	3	1	1	100
Rättspsykiatrisk vård	87	36	77	31	30	12	32	13	19	8	245
därav med utskrivningsprövning	62	34	59	33	24	13	22	12	14	8	181
Skyddstillsyn	1 540	21	2 259	31	1 284	17	1 303	18	1 018	14	7 404
därav med fängelse	35	18	70	36	42	22	27	14	21	11	195
med kontraktsvård	301	25	299	25	171	14	206	17	214	18	1 191
med samhällstjänst	373	27	520	37	221	16	198	14	90	6	1 402
Villkorlig dom	6 810	61	3 098	28	757	7	385	3	98	1	11 148
med samhällstjänst	2 658	58	1 410	31	317	7	137	3	28	1	4 550
Ungdomsvård ³	949	61	508	33	78	5	14	1	1	0	1 550
Ungdomstjänst	2 245	77	621	21	42	1	8	0	-	-	2 916
Överlämnande till vård enligt LVM	1	8	1	8	6	50	1	8	3	25	12
Böter	14 663	45	9 422	29	3 744	11	3 288	10	1 682	5	32 799
34 kap. 1 § 1 p. BrB tillämpad ⁴	56	3	339	17	356	18	578	30	613	32	1 942
därav avseende fängelse	10	3	57	14	42	11	118	30	173	43	400
avseende sluten ungdomsvård	-	-	3	60	-	-	1	20	1	20	5
avseende skyddstillsyn	34	2	229	16	294	20	449	31	436	30	1 442
avseende villkorlig dom	12	13	50	53	20	21	10	11	3	3	95
30 kap. 6 § BrB tillämpad ⁴	3	43	1	14	1	14	2	29	-	-	7
29 kap. 6 § BrB tillämpad ⁴	16	64	6	24	3	12	-	-	-	-	25
Strafförelägganden	27 484	64	10 257	24	2 661	6	1 859	4	778	2	43 039
därav villkorlig dom	1 412	74	407	21	70	4	28	1	4	0	1 921
Summa åtalsunderlåtelse⁴	9 059	34	3 692	14	2 465	9	4 035	15	7 572	28	26 823
17 § LUL	5 485	95	279	5	14	0	2	0	-	-	5 780
9 § LUL	-	-	-	-	-	-	-	-	-	-	-
20 kap. 7 § 1 st. 1 p. RB	1 244	56	490	22	163	7	168	8	146	7	2 211
20 kap. 7 § 1 st. 2 p. RB	46	70	11	17	5	8	1	2	3	5	66
20 kap. 7 § 1 st. 3 p. RB	2 153	12	2 866	15	2 265	12	3 847	21	7 406	40	18 537
20 kap. 7 § 1 st. 4 p. RB	68	55	30	24	11	9	9	7	6	5	124
20 kap. 7 § 2 st. RB	10	59	6	35	1	6	-	-	-	-	17
20 kap. 7 § 1 st. RB	53	64	8	10	6	7	6	7	10	12	83
20 kap. 7 § RB (okänt st.)	-	-	2	40	-	-	2	40	1	20	5

¹ I och med statistiken för 2009 har begreppet Lagförda personer (bruttoredovisning) ändrats till begreppet Lagföringsbeslut. Inga definitioner eller beräkningar har förändrats.

² Med lagföringsbeslut avses domslut, strafföreläggande eller åtalsunderlåtelse.

³ Innefattar även ungdomsvård förenat med ungdomstjänst.

⁴ Se avsnittet *Definitioner och begrepp*.

Tabell 4.21. Bötespåföljder, efter huvudbrott³ samt böternas art och storlek, år 2009

Fines, by principal offence and the nature and size of the fine, year 2009

Huvudbrott	Samtliga böternas art och storlek		Penningböter, sammanlagd bötesumma										Normerade böter	
	Antal ⁴	bottälda	Kronor											
			Summa ⁵											
	Antal dagsböter		0–500	501–750	751–1000	1001–5000	5001–	Summa						Summa
	–34	35–44	45–64	65–99	100–200	Summa ⁶						Summa		
SAMTLIGA BROTT	81 121	18 226	12 471	12 839	6 639	6 997	57 174	1 161	87	2 223	20 242	225	23 938	9
Brott mot brottsbalken	25 484	7 073	5 040	5 895	3 088	2 931	24 029	308	9	954	183	-	1 454	1
3–7 kap. Brott mot person	4 618	674	871	1 645	831	4 993	4 514	5	-	44	55	-	104	-
3 kap. Brott mot liv och hälsa	2 479	291	464	917	517	274	2 463	3	-	12	1	-	16	-
därav Mord och dråp (1, 2 §)	-	-	-	-	-	-	-	-	-	-	-	-	-	-
Misshandel (5 §)	2 234	279	440	795	456	248	2 218	3	-	12	1	-	16	-
Grov misshandel (6 §)	5	-	-	2	1	2	5	-	-	-	-	-	-	-
Vållande till annans död (7 §)	25	-	2	6	8	9	25	-	-	-	-	-	-	-
4 kap. Brott mot frihet och frid	1 667	343	324	533	237	145	1 582	1	-	31	53	-	85	-
därav Grov fidskränkning	2	-	-	1	-	1	2	-	-	-	-	-	-	-
Grov kvinnofridskränkning	-	-	-	-	-	-	-	-	-	-	-	-	-	-
5 kap. Årekränkning	46	14	8	19	1	1	43	1	-	1	1	-	3	-
6 kap. Sexualbrott	421	26	73	175	74	73	421	-	-	-	-	-	-	-
därav Våldtäkt (1 §)	-	-	-	-	-	-	-	-	-	-	-	-	-	-
Grov våldtäkt (1 §)	-	-	-	-	-	-	-	-	-	-	-	-	-	-
7 kap. Brott mot familj	5	-	2	1	2	-	5	-	-	-	-	-	-	-
8–12 kap. Brott mot förmögenhet	17 903	5 935	3 422	3 491	1 838	2 170	16 658	295	7	624	118	-	1 044	1
8 kap. Tillgreppsbrott	13 096	5 182	2 255	2 143	1 108	1 482	12 170	286	4	600	36	-	926	-
därav Stöld (1 §)	2 673	666	726	876	253	152	2 673	-	-	-	-	-	-	-
Grov stöld (4 §)	86	-	2	16	23	45	86	-	-	-	-	-	-	-
Snatteri (2 §)	9 998	4 383	1 466	1 169	806	1 267	9 091	284	4	596	23	-	907	-
Rån (5 §)	6	-	-	1	2	3	6	-	-	-	-	-	-	-
Grovt rån (6 §)	-	-	-	-	-	-	-	-	-	-	-	-	-	-
Tillgrepp av fortskaffningsmedel (7 §)	107	19	19	42	17	10	107	-	-	-	-	-	-	-
9 kap. Bedrägeri och annan oredlighet	1 233	221	262	435	167	142	1 227	3	-	3	-	-	6	-
därav Bedrägeri (1 §)	649	98	163	266	80	41	648	-	-	1	-	-	1	-
Grovt bedrägeri (3 §)	65	3	3	12	14	33	65	-	-	-	-	-	-	-
Bedrägligt beteende (2 §)	129	53	17	20	15	21	126	2	-	1	-	-	3	-
Häleri, häleriförseelse (6, 7 §)	353	64	77	126	48	37	352	-	-	1	-	-	1	-
10 kap. Försökning och annan trolöshet	369	90	71	125	39	41	366	-	-	3	-	-	3	-
11 kap. Brott mot borgenärer m.m.	1 004	55	513	118	45	45	1 004	-	-	-	-	-	-	-
12 kap. Skadegörelsebrott	2 201	387	321	515	406	460	2 091	6	3	18	82	-	109	1
13–15 kap. Brott mot allmänheten	937	242	231	277	88	93	931	-	-	5	1	-	6	-
13 kap. Allmänfarliga brott	95	29	27	29	6	2	93	-	-	1	1	-	2	-
därav Mordbrand, grov mordbrand (1, 2 §)	1	-	-	-	-	1	1	-	-	-	-	-	-	-
14 kap. Förfalskningsbrott	432	69	94	184	46	39	432	-	-	-	-	-	-	-
15 kap. Mened, falskt åtal m.m.	410	144	110	64	36	52	406	-	-	4	-	-	4	-
16–22 kap. Brott mot staten	2 026	242	516	482	331	175	1 726	8	2	281	9	-	300	-
16 kap. Brott mot allmän ordning	453	21	12	57	34	32	156	8	2	278	9	-	297	-
17 kap. Brott mot allmän verksamhet	1 553	197	501	418	291	143	1 550	-	-	3	-	-	3	-
därav Våld eller hot mot tjänsteman (1 §)	719	38	84	250	232	115	719	-	-	-	-	-	-	-
18 kap. Högmålsbrott	-	-	-	-	-	-	-	-	-	-	-	-	-	-
19 kap. Brott mot rikets säkerhet	-	-	-	-	-	-	-	-	-	-	-	-	-	-
20 kap. Tjänstefel m.m.	20	4	3	7	6	-	20	-	-	-	-	-	-	-

Tabell 4.21 (forts). Bötespåföljder, efter huvudbrott³ samt böternas art och storlek, år 2009

Huvudbrott	Santliga bötfällda		Böternas art och storlek										Penningböter, sammanlagt bötesumma					Normerade böter
	Antal ⁴	Dagsböter	Antal dagsböter										Kronor					
			–34	35–44	45–64	65–99	100–200	Summa*	0–500	501–750	751–1000	1001–5000	Summa					
Brott mot övriga specialstraffrättsliga författningar	55 637	11 153	7 431	6 944	3 551	4 066	33 145	853	78	1 269	20 059	225	22 484	8				
Brott mot trafikbrottslagen	18 159	4 683	5 187	3 131	1 993	2 631	17 625	4	-	72	454	4	534	-				
därav Rattfylleri (4 §)	7 763	253	3 827	1 136	950	1 594	7 760	1	-	-	1	1	3	-				
Rattfylleri under påverkan av narkotika	347	8	55	145	80	59	347	-	-	-	-	-	-	-				
Grovt rattfylleri (4 a §)	163	4	10	34	44	71	163	-	-	-	-	-	-	-				
Smitning från olycksplats (5 §)	450	32	316	66	25	10	449	-	-	1	-	-	1	-				
Olovlig körning (3 §)	8 646	4 272	4 55	1 625	877	891	8 120	2	-	70	451	3	526	-				
Brott mot narkotikastrafflagen	9 942	5 195	1 123	1 830	872	920	9 940	-	-	1	1	-	2	-				
Narkotikabrott (1 §)	150	18	14	42	42	34	150	-	-	-	-	-	-	-				
Ringa narkotikabrott (2 §)	9 792	5 177	1 109	1 788	830	886	9 790	-	-	1	1	-	2	-				
Grovt narkotikabrott (3 §)	-	-	-	-	-	-	-	-	-	-	-	-	-	-				
Vårdslöshet med narkotika (3 a §)	-	-	-	-	-	-	-	-	-	-	-	-	-	-				
Olovlig befattning med narkotikapreparater (3 b §)	-	-	-	-	-	-	-	-	-	-	-	-	-	-				
Brott mot miljöbalken	190	56	37	59	19	10	181	4	-	5	-	-	9	-				
Lag om straff för smuggling	1 426	290	165	286	178	177	1 096	53	16	78	183	-	330	-				
därav Grov smuggling (5 §)	-	-	-	-	-	-	-	-	-	-	-	-	-	-				
Grov narkotikasmuggling (6 §)	-	-	-	-	-	-	-	-	-	-	-	-	-	-				
Grovt tullbrott (10 §)	-	-	-	-	-	-	-	-	-	-	-	-	-	-				
Brott mot övriga författningar	25 920	929	919	1 638	489	328	4 303	792	62	1 113	19 421	221	21 609	8				
Skattebrottslag	189	6	48	68	40	27	189	-	-	-	-	-	-	-				
Lag om förbud beträffande knivar m.m.	1 375	141	154	769	113	60	1 237	1	3	6	128	-	138	-				
Lag om besöksförbud	57	6	7	21	11	12	57	-	-	-	-	-	-	-				
Utlänningslag	316	60	78	146	29	3	316	-	-	-	-	-	-	-				
Alkohollag	468	96	80	149	82	48	455	1	1	8	3	-	13	-				
Lag om totalförvarssplikt	16	-	1	2	3	-	6	9	1	-	-	-	10	-				
Vapenlag/förordning	586	134	244	109	46	38	571	4	1	5	5	-	15	-				
Trafikförordning	16 367	1	1	-	-	-	2	301	21	656	15 304	82	16 364	1				
Lag om straff för marknadsmissbruk vid handel med finansiella instrument	32	1	2	13	9	7	32	-	-	-	-	-	-	-				
Lag/förordning om vägtrafikregister	607	1	1	1	-	1	4	25	3	10	561	4	603	-				
Lag om straff för terroristbrott	-	-	-	-	-	-	-	-	-	-	-	-	-	-				
Bidragsbrottslag	174	27	56	65	18	8	174	-	-	-	-	-	-	-				
Övriga författningar	5 733	456	247	295	138	124	1 260	451	32	428	3 420	135	4 466	7				

¹ I och med statistiken för 2009 har begreppet Lagförda personer (bruttoredovisning) ändrats till begreppet Lagföringsbeslut. Inga definitioner eller beräkningar har förändrats.

² Med lagföringsbeslut avses domslut, strafföreläggande eller åtalsunderlåtelse.

³ Försök, förberedelse, stämpling, medhjälp, ansiftan, underlåtelse att hindra är inkluderade i respektive brott.

Detta betyder att ett lagföringsbeslut med huvudbrottet stöld, kan vara stöld, medhjälp till stöld, försök till stöld o.s.v.

⁴ Inklusive 2 dagsböter med ogilligt antal.

Tabell 4.22. Lagförda brott¹ efter lagföringstyp, ålder och kön, år 2009

Offences resulting in a conviction, by type of conviction, age and gender, year 2009

	Lagföringstyp och kön																		
	Straffrelägganden						Domslut												
	Åtalsunderfåtelse						Totalt												
	Totalt		Ålder och kön		Unga män		Totalt		Ålder och kön		Unga män								
	Kvinnor	Män	15-20	21-	21-	Kvinnor	Män	15-20	21-	21-	Kvinnor	Män	15-20	21-	Kvinnor	Män	15-20	21-	21-
SAMTLIGA BROTT	37 096	3 941	22 675	4 174	6 303	52 204	8 257	34 056	1 877	8 010	161 224	17 916	115 777	3 884	17 916	115 777	3 884	17 916	115 777
Brott mot brottsbalken	14 218	1 666	5 352	3 830	3 370	13 393	4 190	6 547	1 092	1 562	75 783	9 523	47 246	3 155	9 523	47 246	3 155	9 523	47 246
3-7 kap. Brott mot person	835	89	361	86	299	1 012	145	686	35	146	25 233	1 641	16 734	895	1 641	16 734	895	1 641	16 734
3 kap. Brott mot liv och hälsa	218	19	81	38	80	407	93	255	11	48	14 056	910	8 561	587	910	8 561	587	910	8 561
därav Mord och drap (1, 2 §)	-	-	-	-	-	-	-	-	-	-	164	12	126	2	12	126	2	12	126
Misshandling (5 §)	203	17	74	38	74	365	83	228	10	44	12 591	828	7 593	560	828	7 593	560	828	7 593
Grov misshandel (6 §)	2	-	2	-	-	-	-	-	-	-	900	39	551	20	39	551	20	39	551
Vållande till annans död (7 §)	1	-	-	-	1	2	-	2	-	-	67	4	54	-	4	54	-	4	54
4 kap. Brott mot frihet och frid	587	67	262	46	212	394	51	230	23	90	9 121	671	6 497	295	671	6 497	295	671	6 497
därav Grov fridskränkning	1	-	-	-	1	1	-	1	-	-	237	28	191	-	28	191	-	28	191
Grov kvinnofridskränkning	7	2	2	1	2	12	-	8	1	3	197	30	122	13	30	122	13	30	122
5 kap. Årekränkning	22	-	16	1	5	199	1	193	-	5	1 843	21	1 547	-	21	1 547	-	21	1 547
6 kap. Sexualbrott	-	-	-	-	-	-	-	-	-	-	349	7	281	-	7	281	-	7	281
därav Våldtäkt (1 §)	-	-	-	-	-	-	-	-	-	-	36	-	30	-	-	30	-	-	30
Grov våldtäkt (1 §)	1	1	-	-	-	-	-	-	-	-	16	9	7	-	9	7	-	9	7
7 kap. Brott mot familj	12 052	1 468	4 591	3 259	2 734	11 268	3 896	5 262	910	1 198	41 284	6 858	24 146	1 922	6 858	24 146	1 922	6 858	24 146
8-12 kap. Brott mot förmögenhet	10 322	1 223	3 787	3 138	2 174	7 732	2 985	3 254	813	678	27 571	5 077	15 460	1 592	5 077	15 460	1 592	5 077	15 460
8 kap. Tillgrepsbrott	1 126	112	397	253	364	728	240	335	59	93	12 143	1 973	6 956	555	1 973	6 956	555	1 973	6 956
därav Stöld (1 §)	6	1	3	2	2	3	-	2	1	-	1 600	127	972	30	127	972	30	127	972
Grov stöld (4 §)	8 923	1 090	3 277	2 855	1 701	6 858	2 729	2 842	747	539	10 102	2 863	5 758	870	2 863	5 758	870	2 863	5 758
Snatteri (2 §)	3	-	3	-	-	-	-	-	-	-	1 444	16	537	73	16	537	73	16	537
Rån (5 §)	-	-	-	-	-	-	-	-	-	-	47	-	29	-	-	29	-	-	29
Grovt rån (6 §)	106	4	34	14	54	14	-	5	-	9	1 667	48	838	41	48	838	41	48	838
Tillgrepp av forskaffningsmedel (7 §)	775	196	429	50	100	1 164	579	448	65	72	6 763	1 256	4 391	180	1 256	4 391	180	1 256	4 391
9 kap. Bedrägeri och annan oredlighet	506	155	291	31	29	998	523	373	54	48	3 055	873	1 735	101	873	1 735	101	873	1 735
därav Bedrägeri (1 §)	10	7	2	-	-	21	15	6	-	-	880	123	663	17	123	663	17	123	663
Grovt bedrägeri (3 §)	120	24	75	9	12	103	34	52	10	7	2 179	176	1 569	9	176	1 569	9	176	1 569
Bedrägligt beteende (2 §)	134	10	57	9	58	41	7	17	-	17	1 221	190	697	37	190	697	37	190	697
Håleri, hålenförseelse (6, 7 §)	159	14	65	19	61	242	113	92	5	32	1 420	135	1 283	-	135	1 283	-	135	1 283
10 kap. Förskingring och annan trolöshet	28	2	26	-	-	1 123	144	976	2	1	4 309	200	2 315	114	200	2 315	114	200	2 315
11 kap. Brott mot borgenärer m.m.	768	33	284	52	399	1 007	75	492	25	415	4 309	200	2 315	114	200	2 315	114	200	2 315
12 kap. Skadegörelsebrott	978	64	170	463	281	555	105	189	130	131	1 955	308	1 320	100	308	1 320	100	308	1 320
13-15 kap. Brott mot allmänheten	21	3	10	1	7	51	14	34	-	3	221	34	134	10	34	134	10	34	134
13 kap. Allmänfarliga brott	1	-	1	-	-	-	-	-	-	-	118	22	63	2	22	63	2	22	63
därav Mordbrand, grov mordbrand (1, 2 §)	207	48	130	9	20	211	64	102	15	30	1 268	224	914	31	224	914	31	224	914
14 kap. Föreläsningsbrott	750	13	30	463	254	293	27	53	115	98	466	50	272	59	50	272	59	50	272
15 kap. Mened, falskt åtal m.m.	353	45	230	22	56	558	44	410	17	87	7 311	716	5 046	238	716	5 046	238	716	5 046
16-22 kap. Brott mot staten	39	7	23	2	7	259	11	208	6	34	462	32	348	5	32	348	5	32	348
16 kap. Brott mot allmän ordning	312	37	206	20	49	294	32	198	11	53	6 827	680	4 680	233	680	4 680	233	680	4 680
17 kap. Brott mot allmän verksamhet	99	15	67	9	8	48	8	33	1	6	3 607	400	2 527	114	400	2 527	114	400	2 527
därav Vald eller hot mot tjänsteman (1 §)	-	-	-	-	-	-	-	-	-	-	-	-	-	-	-	-	-	-	-
18 kap. Högmålsbrott	-	-	-	-	-	-	-	-	-	-	-	-	-	-	-	-	-	-	-
19 kap. Brott mot rikets säkerhet	-	-	-	-	-	-	-	-	-	-	-	-	-	-	-	-	-	-	-
20 kap. Tjänstefel m.m.	2	1	1	-	-	5	1	4	-	-	22	4	18	-	4	18	-	4	18

Tabell 4.22 (forts). Lagförda brott¹ efter lagföringstyp, ålder och kön, år 2009

Brottslagrum	Lagföringstyp och kön														
	Atalsunderfåelse					Straffrelägganden									
	Totalt		Ålder och kön		Ålder och kön		Totalt		Ålder och kön						
	Kvinnor	Män	Kvinnor	Män	Kvinnor	Män	Kvinnor	Män	Kvinnor	Män					
	21–	21–	15–20	15–20	21–	21–	15–20	15–20	21–	21–	15–20	15–20			
Brott mot övriga specialstraffrättsliga författningar	22 878	2 275	17 323	344	2 933	38 811	4 067	27 509	785	6 448	85 441	8 393	68 531	729	7 788
Brott mot trafikbrottslagen	6 420	685	5 168	44	523	13 365	1 259	9 458	212	2 436	32 466	3 219	26 420	169	2 658
därav Rattfylleri (4 §)	1 377	157	1 142	9	69	6 637	642	5 474	94	427	3 571	312	2 941	28	290
Rattfylleri under påverkan av narkotika	161	19	132	1	9	110	9	82	2	17	4 631	481	3 910	12	228
Grovt rattfylleri (4 a §)	25	-	22	1	2	1	-	-	-	1	5 889	700	4 827	29	333
Smithing från olycksplats (5 §)	79	12	54	1	12	268	61	157	5	45	454	56	330	3	65
Olovlig körning (3 §)	4 649	487	3 721	32	409	5 805	448	3 413	105	1 839	16 997	1 589	13 740	90	1 578
Brott mot narkotikastrafflagen	8 417	959	5 910	228	1 320	7 382	727	4 366	324	1 965	27 669	3 064	20 706	425	3 474
Narkotikabrott (1 §)	132	7	97	3	25	24	1	14	1	8	3 730	367	2 992	31	340
Ringa narkotikabrott (2 §)	8 285	952	5 813	225	1 295	7 358	726	4 352	323	1 957	23 395	2 658	17 228	391	3 118
Grovt narkotikabrott (3 §)	-	-	-	-	-	-	-	-	-	-	541	37	485	3	16
Vårdslöshet med narkotika (3 a §)	-	-	-	-	-	-	-	-	-	-	1	1	-	-	-
Olovlig befattning med narkotikapreksorer (3 b §)	-	-	-	-	-	-	-	-	-	-	2	1	1	-	-
Brott mot miljöbalken	23	2	19	-	2	136	17	106	4	9	87	9	74	-	4
Lag om straff för smuggling	32	1	25	1	5	1 294	117	868	39	268	1 191	116	968	10	97
därav Grov smuggling (5 §)	-	-	-	-	-	-	-	-	-	-	75	9	63	3	3
Grov narkotikasmuggling (6 §)	-	-	-	-	-	-	-	-	-	-	153	16	133	2	2
Grovt tullbrott (10 §)	-	-	-	-	-	-	-	-	-	-	7	1	5	-	1
Brott mot övriga författningar	7 986	628	6 201	71	1 083	16 634	1 947	12 711	206	1 770	24 028	1 985	20 363	125	1 555
Skattebrottslag	32	4	28	-	-	370	36	333	-	1	1 256	125	1 130	-	1
Lag om förbud beträffande knivar m.m.	822	46	646	17	113	854	24	498	18	314	3 911	219	3 147	30	515
Lag om besöksförbud	23	6	17	-	-	14	-	13	-	1	600	41	550	5	4
Utänningslag	40	23	17	-	-	238	136	97	4	1	255	53	186	3	13
Alkohollag	56	6	29	3	18	274	23	126	25	100	765	70	592	7	96
Lag om totalförvarssplikt	3	-	-	-	3	5	5	-	-	5	28	-	18	-	10
Vapenlag/-förordning	198	22	140	5	31	367	81	179	21	86	1 499	105	1 193	18	183
Trafikförordning	1 901	135	1 494	18	253	8 591	928	6 977	97	589	10 620	945	9 213	46	416
Lag om straff för marknadsmissbruk vid handel med finansiella instrument	-	-	-	-	-	-	-	-	-	-	50	1	49	-	-
Lag/förordning om vägtrafikregister	1 693	104	1 234	5	350	699	28	452	3	216	651	44	537	8	62
Lag om straff för terroristbrott	-	-	-	-	-	-	-	-	-	-	-	-	-	-	-
Bidragsbrottslag	59	28	31	-	-	311	199	112	-	-	316	99	216	-	1
Övriga författningar	3 159	254	2 565	23	315	4 911	492	3 924	38	457	4 077	283	3 532	8	254

Tabell 4.22 (forts). Lagförda brott¹ efter lagföringstyp, ålder och kön, år 2009

Brottslagrum	Lagföringstyp och kön											
	Summa					Därav Huvudbrott						
	Totalt		Alder och kön		Unga män		Totalt		Alder och kön		Unga män	
	Kvinnor	Män	Kvinnor	Män	15-20	15-20	Kvinnor	Män	Kvinnor	Män	15-20	15-20
SAMTLIGA BROTT	250 524	30 114	172 508	9 935	37 960	141 577	18 269	93 651	7 019	22 631		
Brott mot brottsbalken	103 394	15 379	59 145	8 077	20 791	59 542	9 600	31 398	5 768	12 774		
3-7 kap. Brott mot person	27 080	1 875	17 781	1 016	6 408	14 438	1 093	8 984	648	3 713		
3 kap. Brott mot liv och hälsa	14 681	1 022	8 897	636	4 126	9 744	715	5 755	486	2 788		
därav Mord och dråp (1, 2 §)	164	12	126	2	24	150	12	114	2	22		
Misshandel (5 §)	13 159	928	7 895	608	3 728	8 451	631	4 914	458	2 448		
Grov misshandel (6 §)	902	39	553	20	290	817	35	495	20	267		
Vållande till annans död (7 §)	70	4	56	-	10	50	4	40	-	6		
4 kap. Brott mot frihet och frid	10 102	789	6 989	364	1 960	3 538	349	2 288	157	744		
därav Grov fridsränkning	239	28	192	-	19	120	16	94	-	10		
Grov kvinnofridsränkning	552	-	544	-	8	327	-	323	-	4		
5 kap. Årekränkning	216	32	132	15	37	53	10	28	4	11		
6 kap. Sexualbrott	2 064	22	1 756	1	285	1 090	11	908	1	170		
därav Våldtäkt (1 §)	349	7	281	-	61	227	2	178	-	47		
Grov våldtäkt (1 §)	36	-	30	-	6	26	-	21	-	5		
7 kap. Brott mot familj	17	10	7	-	-	13	8	5	-	-		
8-12 kap. Brott mot förmögenhet	64 604	12 222	33 999	6 091	12 290	38 109	7 780	18 312	4 286	7 729		
8 kap. Tillgreppsbrott	45 625	9 285	22 501	5 543	8 294	29 393	6 612	13 262	3 998	5 519		
därav Stöld (1 §)	13 997	2 325	7 688	867	3 116	8 196	1 632	4 087	692	1 784		
Grov stöld (4 §)	1 609	128	977	31	473	1 027	88	615	21	303		
Snatteri (2 §)	25 883	6 682	11 877	4 472	2 851	17 953	4 823	7 615	3 190	2 324		
Rån (5 §)	1 447	16	540	73	818	1 004	12	390	43	559		
Grovt rån (6 §)	47	-	29	-	18	45	-	27	-	18		
Tillgrepp av fortskaffningsmedel (7 §)	1 787	52	877	55	803	824	28	326	39	431		
9 kap. Bedrägeri och annan oredlighet	8 702	2 031	5 268	295	1 108	3 175	657	1 879	118	521		
därav Bedrägeri (1 §)	4 559	1 551	2 399	186	423	1 369	400	758	63	148		
Grovt bedrägeri (3 §)	911	145	671	17	78	347	75	241	5	26		
Bedrägligt beteende (2 §)	487	124	301	28	34	212	65	113	14	20		
Häleri, häleriförseelse (6, 7 §)	2 354	193	1 643	46	472	1 071	107	651	30	283		
10 kap. Förskingring och annan trolöshet	1 622	317	854	60	391	801	180	347	45	229		
11 kap. Brott mot borgenärer m.m.	2 571	281	2 285	2	3	1 424	176	1 246	1	1		
12 kap. Skadegörelsebrott	6 084	308	3 091	191	2 494	3 316	155	1 578	124	1 459		
13-15 kap. Brott mot allmänheten	3 488	477	1 679	693	639	2 468	270	975	669	554		
13 kap. Allmänfarliga brott	293	51	178	11	53	232	47	131	11	43		
därav Mordbrand, grov mordbrand (1, 2 §)	119	22	64	2	31	97	19	51	2	25		
14 kap. Förfalskningsbrott	1 686	336	1 146	55	149	946	153	641	44	108		
15 kap. Mened, falskt åtal m.m.	1 509	90	355	627	437	1 290	70	203	614	403		
16-22 kap. Brott mot staten	8 220	805	5 686	277	1 454	4 527	457	3 127	165	778		
16 kap. Brott mot allmän ordning	760	50	579	13	118	565	33	435	12	85		
17 kap. Brott mot allmän verksamhet	7 433	749	5 084	264	1 336	3 938	419	2 673	153	693		
därav Våld eller hot mot tjänsteman (1 §)	3 754	423	2 627	124	580	2 544	310	1 774	86	374		
18 kap. Högmålsbrott	-	-	-	-	-	-	-	-	-	-		
19 kap. Brott mot rikets säkerhet	-	-	-	-	-	-	-	-	-	-		
20 kap. Tjänstefel m.m.	29	6	23	-	-	24	5	19	-	-		

Tabell 4.22 (forts). Lagförda brott¹ efter lagföringstyp, ålder och kön, år 2009

Brottslagrum	Lagföringstyp och kön						Därav Huvudbrott					
	Summa			Summa			Totalt			Totalt		
	Alder och kön		Unga män 15-20	Alder och kön		Unga kvinnor 15-20	Alder och kön		Unga män 15-20	Alder och kön		Unga kvinnor 15-20
Kvinnor	Män	Kvinnor		Män	Kvinnor		Män	Kvinnor		Män		
	21-	21-	15-20	21-	21-	15-20	21-	21-	15-20	21-	21-	15-20
Brott mot övriga specialstraffrättsliga författningar	147 130	14 735	113 363	1 858	17 169	82 035	8 669	62 253	1 251	9 857		
därav Rattfylleri (4 §)	52 251	5 163	41 046	425	5 617	29 416	3 085	22 452	308	3 571		
Rattfylleri under påverkan av narkotika	4 902	509	4 124	15	254	392	42	310	4	36		
Grovt rattfylleri (4 a §)	5 915	700	4 849	30	336	5 139	628	4 183	30	298		
Smining från olycksplats (5 §)	801	129	541	9	122	510	106	318	8	78		
Olovlig körning (3 §)	27 451	2 524	20 874	227	3 826	14 283	1 400	10 303	145	2 435		
Brott mot narkotikastrafflagen	43 468	4 750	30 982	977	6 759	18 525	2 140	12 349	615	3 421		
Narkotikabrott (1 §)	3 886	375	3 103	35	373	2 672	276	2 128	26	242		
Ringa narkotikabrott (2 §)	39 038	4 336	27 393	939	6 370	15 474	1 837	9 885	586	3 166		
Grovt narkotikabrott (3 §)	541	37	485	3	16	378	26	336	3	13		
Värdsbøhet med narkotika (3 a §)	1	1	-	-	-	1	1	-	-	-		
Olovlig befattning med narkotikapreksorer (3 b §)	2	1	1	-	-	-	-	-	-	-		
Brott mot miljöbalken	246	28	199	4	15	214	23	172	4	15		
Lag om straff för smuggling	2 517	234	1 861	50	370	2 076	184	1 504	46	340		
därav Grov smuggling (5 §)	75	9	63	-	3	46	5	41	-	-		
Grov narkotikasmmuggling (6 §)	153	16	133	2	2	95	7	85	1	2		
Grovt tullbrott (10 §)	7	1	5	-	1	5	1	3	-	1		
Brott mot övriga författningar	48 648	4 560	39 275	402	4 408	31 804	3 237	25 776	278	2 510		
Skattebrottslag	1 658	165	1 491	-	2	461	39	422	-	-		
Lag om förbud beträffande knivar m.m.	5 587	289	4 291	65	942	1 904	80	1 326	27	471		
Lag om besöksförbud	637	47	580	5	5	116	11	102	2	1		
Utlänningslag	533	212	300	7	14	447	207	228	7	5		
Alkohollag	1 095	99	747	35	214	644	63	419	30	132		
Lag om totalförsvarsplikt	36	-	18	-	18	31	-	15	-	16		
Vapenlag/förordning	2 064	208	1 512	44	300	959	132	638	32	157		
Trafikförordning	21 112	2 008	17 684	161	1 258	17 604	1 779	14 908	124	792		
Lag om straff för marknadsmissbruk vid handel med finansiella instrument	50	1	49	-	-	37	1	36	-	-		
Lagförordning om vägtrafikregister	3 043	176	2 223	16	628	1 410	80	1 032	9	289		
Lag om straff för terroristbrott	-	-	-	-	-	-	-	-	-	-		
Bidragsbrottslag	686	326	359	-	1	221	96	124	-	1		
Övriga författningar	12 147	1 029	10 021	69	1 026	7 970	749	6 526	47	646		

¹ Försök, förberedelse, stämpling, medhjälp, ansifflan, underlåtelse att avslöja och underlåtelse att hindra är inkluderade i respektive brott. Detta betyder att ett lagföringsbeslut med huvudbrottsstöd, kan vara stödd, medhjälp till stödd, försök till stödd o.s.v.

Tabell 4.23. Godkända ordningsbotsförelägganden efter den lagförda personens ålder och typ av överträdelse, år 2009^{1, 2, 3}
 Summary fines imposed by the police, by age of offender and type of offence, year 2009

Överträdelsetyp	Ålder, år								Totalt ⁴
	15-17	18-20	21-24	25-29	30-39	40-49	50-59	60-	
Samtliga godkända ordningsbotsförelägganden	3 904	17 310	25 953	29 908	65 885	74 694	54 591	47 357	319 619
Samtliga förseelser	4 257	18 046	27 269	31 244	68 474	77 517	56 203	48 257	331 285
Därav									
Fortkörning på 20-50 väg <=/ 15 km	96	1 835	3 307	4 437	12 227	15 193	12 226	13 317	62 639
Fortkörning på 20-50 väg <=/ 16-30 km	55	1 174	2 016	2 400	5 798	6 529	4 746	3 800	26 520
Fortkörning på 20-50 väg <=/ 31-40 km	2	138	197	171	325	348	184	126	1 491
Fortkörning på 70-110 väg <=/ 15 km	1	1 415	3 088	4 508	12 653	15 619	12 984	12 392	62 660
Fortkörning på 70-110 väg <=/ 16-30 km	5	1 860	3 624	4 711	11 247	12 119	8 102	5 421	47 091
Fortkörning på 70-110 väg <=/ 31-50 km		524	906	1 120	1 935	1 763	979	554	7 781
Ej använt bilbälte, förare	7	1 295	2 438	2 740	5 468	6 854	5 256	4 777	28 835
Ej använt bilbälte, passagerare	420	991	1 055	800	1 062	929	645	541	6 443
Ej använt bilbälte, minderårig	4	52	177	326	799	646	206	77	2 287
Ej använt hjälm, mc och moped	1 153	358	193	113	167	145	109	51	2 295
Ej stannat vid övergångsställe	2	40	24	27	47	50	42	60	292
Fört fordon mot rött ljus, cykel och moped	24	53	120	181	242	160	81	37	898
Fört fordon mot rött ljus, annat fordon	13	87	108	138	268	245	180	214	1 253
Fört fordon i förbjuden färdriktning	37	73	116	108	131	102	70	51	688
Otillåten fordonstrafik, motorfordon	43	656	584	591	1 056	993	599	458	4 980
Fört fordon trots körförbud	1	262	690	939	1 930	2 153	1 061	535	7 571
Ej medfört körkort	4	103	133	110	155	107	68	40	720
Fordonsskatt ej betald	2	211	376	526	1 141	1 362	623	243	4 484
Fört avställt fordon	63	256	457	468	817	774	381	194	3 410
Fört fordon utan reg.skytt	245	310	419	319	452	384	197	72	2 398
Last ej förankrad		2	1	5	4	7	5	3	27
Dubbade däck otillåten tid, alla fordon		14	20	22	47	33	20	17	173
Profildjup otillräckligt, alla fordon	5	216	142	80	162	173	90	55	923
Överskridit spärmlinje, spärrområde	5	162	299	375	835	827	584	392	3 479
Ej iakttagit stopplikt, cykel/moped	30	51	122	129	122	87	65	43	649
Ej iakttagit stopplikt, annat fordon	29	115	220	253	701	797	542	489	3 146
Ingen belysning, strålkastare saknas, cykel	121	186	364	267	176	109	78	30	1 333

¹ Ordningsföreläggande utfärdat av tulltjänsteman redovisas ej.

² En person kan i en och samma ordningsbot bötfällas för flera överträdelser.

³ Ordningsbot rörande varusmuggling redovisas ej.

⁴ Inklusive 39 förelägganden där åldern är okänd.

Tabell 4.24. Ordningsbotsförelägganden godkända av kvinnor efter ålder och typ av överträdelse, år 2009^{1, 2, 3}

Summary fines imposed by the police, women, by age of offender and type of offence, year 2009

Överträdelsetyp	Ålder, år								Totalt ⁴
	15–17	18–20	21–24	25–29	30–39	40–49	50–59	60–	
Samtliga godkända ordningsbotsförelägganden	907	3 077	4 925	5 819	15 637	17 844	11 681	9 180	69 077
Samtliga förseelser	936	3 165	5 089	5 968	15 969	18 168	11 831	9 272	70 406
Därav									
Fortkörning på 20–50 väg <= 15 km	18	490	936	1 295	4 281	5 164	3 558	3 215	18 957
Fortkörning på 20–50 väg <= 16–30 km	6	228	423	535	1 590	1 768	1 104	815	6 470
Fortkörning på 20–50 väg <= 31–40 km		17	22	24	67	61	31	21	243
Fortkörning på 70–110 väg <= 15 km		341	775	1 153	3 584	4 231	3 177	2 407	15 668
Fortkörning på 70–110 väg <= 16–30 km		327	662	843	2 146	2 310	1 217	721	8 226
Fortkörning på 70–110 väg <= 31–50 km		64	109	125	230	220	125	51	924
Ej använt bilbälte, förare	1	196	346	330	837	1 099	807	706	4 322
Ej använt bilbälte, passagerare	185	341	350	239	378	317	240	258	2 308
Ej använt bilbälte, minderårig		9	36	93	227	148	34	13	560
Ej använt hjälm, mc och moped	286	65	35	20	25	18	10	2	466
Ej stannat vid övergångsställe		6	8	3	11	14	11	15	68
Fört fordon mot rätt ljus, cykel och moped	4	19	50	73	94	67	30	13	350
Fört fordon mot rätt ljus, annat fordon	1	12	13	28	60	66	44	45	269
Fört fordon i förbjuden färdriktning	14	17	41	27	37	33	28	16	213
Otillåten fordonstrafik, motorfordon	4	99	108	101	203	231	132	95	973
Fört fordon trots körförbud		13	56	101	306	392	154	76	1 098
Ej medfört körkort		6	10	9	33	25	16	6	105
Fordonsskatt ej betald		23	36	81	220	281	118	38	797
Fört avställt fordon	6	13	34	34	104	101	44	11	347
Fört fordon utan reg.skylt	5	11	20	21	44	44	15	2	162
Last ej förankrad				1		1			2
Dubbade däck otillåten tid, alla fordon		1	1	3	9	7	4	3	28
Profildjup otillräckligt, alla fordon		7	12	10	19	30	19	5	102
Överskridit spärrlinje, spärrområde		15	30	42	104	114	71	47	423
Ej iakttagit stopplikt, cykel/moped	10	21	68	62	55	34	28	14	292
Ej iakttagit stopplikt, annat fordon	6	18	41	49	164	171	126	105	680
Ingen belysning, strålkastare saknas, cykel	28	66	126	90	44	42	27	11	435

¹ Ordningsföreläggande utfärdat av tulltjänsteman redovisas ej.² En person kan i en och samma ordningsbot bötfällas för flera överträdelser.³ Ordningsbot rörande varusmuggling redovisas ej.⁴ Inklusive 39 förelägganden där åldern är okänd.

Tabell 4.25. Ordningsbotsförelägganden godkända av män efter ålder och typ av överträdelse, år 2009^{1, 2, 3}
 Summary fines imposed by the police, men, by age of offender and type of offence, year 2009

Överträdelsetyp	Ålder, år								Totalt ⁴
	15–17	18–20	21–24	25–29	30–39	40–49	50–59	60–	
Samtliga godkända ordningsbotsförelägganden	2 997	14 233	21 028	24 089	50 248	56 850	42 910	38 177	250 542
Samtliga förseelser	3 321	14 881	22 180	25 276	52 505	59 349	44 372	38 985	260 879
Därav									
Fortkörning på 20–50 väg <=/ 15 km	78	1 345	2 371	3 142	7 946	10 029	8 668	10 102	43 682
Fortkörning på 20–50 väg <=/ 16–30 km	49	946	1 593	1 865	4 208	4 761	3 642	2 985	20 050
Fortkörning på 20–50 väg <=/ 31–40 km	2	121	175	147	258	287	153	105	1 248
Fortkörning på 70–110 väg <=/ 15 km	1	1 074	2 313	3 355	9 069	11 388	9 807	9 985	46 992
Fortkörning på 70–110 väg <=/ 16–30 km	5	1 533	2 962	3 868	9 101	9 809	6 885	4 700	38 865
Fortkörning på 70–110 väg <=/ 31–50 km		460	797	995	1 705	1 543	854	503	6 857
Ej använt bilbälte, förare	6	1 099	2 092	2 410	4 631	5 755	4 449	4 071	24 513
Ej använt bilbälte, passagerare	235	650	705	561	684	612	405	283	4 135
Ej använt bilbälte, minderårig	4	43	141	233	572	498	172	64	1 727
Ej använt hjälm, mc och moped	867	293	158	93	142	127	99	49	1 829
Ej stannat vid övergångsställe	2	34	16	24	36	36	31	45	224
Fört fordon mot rött ljus, cykel och moped	20	34	70	108	148	93	51	24	548
Fört fordon mot rött ljus, annat fordon	12	75	95	110	208	179	136	169	984
Fört fordon i förbjuden färdriktning	23	56	75	81	94	69	42	35	475
Otillåten fordonstrafik, motorfordon	39	557	476	490	853	762	467	363	4 007
Fört fordon trots körförbud	1	249	634	838	1 624	1 761	907	459	6 473
Ej medfört körkort	4	97	123	101	122	82	52	34	615
Fordonsskatt ej betald	2	188	340	445	921	1 081	505	205	3 687
Fört avställt fordon	57	243	423	434	713	673	337	183	3 063
Fört fordon utan reg.skytt	240	299	399	298	408	340	182	70	2 236
Last ej förankrad		2	1	4	4	6	5	3	25
Dubbade däck otillåten tid, alla fordon		13	19	19	38	26	16	14	145
Profildjup otillräckligt, alla fordon	5	209	130	70	143	143	71	50	821
Överskridit spärrlinje, spärrområde	5	147	269	333	731	713	513	345	3 056
Ej iakttagit stopplikt, cykel/moped	20	30	54	67	67	53	37	29	357
Ej iakttagit stopplikt, annat fordon	23	97	179	204	537	626	416	384	2 466
Ingen belysning, strålkastare saknas, cykel	93	120	238	177	132	67	51	19	898

¹ Ordningsföreläggande utfärdat av tulltjänsteman redovisas ej.

² En person kan i en och samma ordningsbot bötfällas för flera överträdelser.

³ Ordningsbot rörande varusmuggling redovisas ej.

⁴ Inklusive 39 förelägganden där åldern är okänd.

5 Kriminalvård

The Prison and Probation Service

Sammanfattning

Anstalt

- År 2009 *intogs* cirka 9 800 personer i kriminalvårdsanstalt, vilket är en minskning med 5 procent jämfört med året innan. Antalet *inskrivna i anstalt den 1 oktober 2009* var cirka 5 500 personer, vilket är en ökning med en procent sedan 2008. Både intagningarna och antalet inskrivna på anstalt har ökat sedan 2000. När det gäller antalet intagna den 1 oktober har antalet inskrivna ökat med hela 28 procent sedan 2000.
- Under den senaste tioårsperioden har det skett en stor förändring i brottsstrukturen bland de personer som intagits på anstalt. Antalet personer som dömts för tillgreppsbrott som huvudbrott (exklusive rån och grovt rån) minskade med 36 procent under perioden, samtidigt ökade antalet personer som intagits för narkotikabrott med hela 69 procent under samma period.
- Av dem som intagits på anstalt är 7 procent kvinnor och 93 procent män. Dessa nivåer har varit mycket stabila under de senaste 10 åren.
- Av de personer som intogs i anstalt 2009 utgjordes 5 procent av ungdomar (15–20 år). Både antalet intagna och antalet inskrivna ungdomar ligger på

samma nivå som tidigare år. Sett i en tioårsperiod har det skett en förskjutning i de äldre åldersklasserna från personer i åldersgruppen 30–39 år till personer i åldern 40– år.

Frivård och häkte

- År 2009 påbörjade cirka 13 300 personer, som dömts till skyddstillsyn eller villkorligt frigivits från anstalt, övervakning inom frivården, vilket är en ökning med 4 procent jämfört med föregående år. Sedan år 2000 har antalet personer som påbörjade övervakning ökat med 14 procent. Antalet personer under övervakning den 1 oktober 2009 var drygt 13 100 personer, vilket är 3 procent fler än året innan.
- År 2009 påbörjade cirka 3 020 personer intensivövervakning med elektronisk kontroll (IÖV), vilket är en minskning med 1 procent jämfört med föregående år. Antalet personer som den 1 oktober 2009 avtjänade ett fängelsestraff genom intensivövervakning med elektronisk kontroll var 400.
- Den 1 oktober 2009 var antalet häktade personer cirka 1 790, vilket är en ökning med 6 procent sedan 2008.

Inledning

Kriminalvårdsstatistiken redovisar personer intagna i anstalt, personer som övervakas av kriminalvårdens frivårdsorganisation och personer intagna i häkte. För att redovisa övervakade och intagna personer används framför allt två mått, dels antalet *intagna* under året dels *antalet inskrivna den 1 oktober*. Antalet intagna beskriver hur många personer som har börjat avtjäna ett fängelsestraff, en övervakning eller en häktning under året. Statistiken redovisar antal intagningar, vilket innebär att om en person har tagits in flera gånger under året räknas flera gånger. Antalet inskrivna den 1 oktober beskriver däremot hur många personer som faktiskt var inskrivna på anstalt eller hos frivårdsmyndigheterna vid detta datum.

När du tolkar statistiken *tänk på att*

- statistiken över inskrivna vid en viss tidpunkt domineras av personer som dömts till långa fängelsestraff medan statistiken över intagna under året domineras av personer som dömts till kortare fängelsestraff. Fängelsepopulationen kan därför se olika ut i de olika populationerna, exempelvis när det gäller ålder, kön, tidigare kriminalvårdspåföljd och vilket huvudbrott de dömts för.
- vid jämförelser mellan antalet intagna i anstalt och antalet fängelsedömda i lagföringsstatistiken kan det finnas skillnader. Dessa skillnader beror bland annat på att vissa fängelsedömda avtjänar sitt straff med elektronisk fotboja samt att det finns en period mellan tiden då personer döms till fängelse och när de tas in i anstalt.

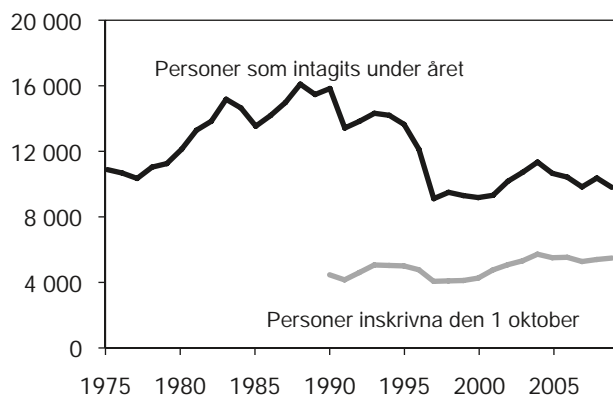
– den angivna fängelsestiden är den tid som respektive person dömts till, inte den faktiska tiden som personen ifråga har suttit på anstalt.

Utvecklingen av antalet personer i anstalt

År 2009 togs drygt 9 800 personer in i anstalt, vilket är en minskning med 5 procent jämfört med 2008. Jämfört med 2000, då cirka 9 200 personer togs in, är nivån 7 procent högre 2009. Antalet intagna i anstalt har dock minskat sedan slutet av 1980-talet, då nivåerna var som allra högst.

Den 1 oktober 2009 var cirka 5 500 personer inskrivna i anstalt. Det är en ökning med 2 procent jämfört med motsvarande antal den 1 oktober 2008. Ökningen i antalet inskrivna den 1 oktober 2009 gällde dömda för i princip alla typer av huvudbrott.

Under den senaste tioårsperioden har antalet inskrivna i anstalt den 1 oktober ökat med cirka 28 procent. Att antalet inskrivna under den senaste tioårsperioden ökat mer än antalet intagna beror sannolikt till stor del på att fler personer dömts till längre straff. Utvecklingen av antalet inskrivna i anstalt vid en given tidpunkt styrs huvudsakligen av antalet dömda personer, längden på fängelsestraffen och antalet tillgängliga anstaltsplatser.



År 2009 jämfört med föregående år:

Personer som intagits under året	-565 -5 %
Personer inskrivna den 1 oktober	+87 +2 %

Figur 5.1. Antal personer som intagits i kriminalvårdsanstalt respektive antal personer som var inskrivna i anstalt den 1 oktober, åren 1975–2009.

Struktur

Av de drygt 9 800 personer som togs in på kriminalvårdsanstalt 2009 hade en majoritet dömts för tillgreppsbrott, narkotikabrott eller trafikbrott (55 procent). Merparten av de personer som dömts för tillgreppsbrott (knappt 18 procent av antalet intagna) hade dömts för stöld, grov stöld eller rån.

Cirka 20 procent av dem som togs in på anstalt under 2009 hade dömts för brott mot narkotikabrottslagen (cirka 2 000) och cirka 16 procent hade dömts för brott mot trafikbrottslagen (cirka 1 500). De vanligaste trafikbrotten var rattfylleri och grovt rattfylleri. Ungefär 14 procent (cirka 1 400) av de intagna hade dömts för brott mot liv och hälsa, varav misshandel var vanligast. Antalet personer som togs in på anstalt för sexualbrott var endast tre procent av samtliga intagna.

Antalet intagna personer minskade för i princip alla typer av utdömda huvudbrott, och jämfört med 2008 har således inte någon större förändring av brottsstrukturen skett bland de intagna.

Mellan åren 2000 och 2009 har dock stora förändringar skett när det gäller brottsstrukturen bland de intagna. Antalet personer som intogs med tillgreppsbrott som huvudbrott (exklusive rån och grovt rån) minskade med 36 procent, från drygt 2 150 intagningar år 2000 till knappt 1 350 intagningar 2009. Antalet intagna för narkotikabrott ökade däremot med hela 69 procent under samma period, från cirka 1 200 intagna år 2000 till drygt 2 000 intagna 2009.

Ser man till *inskrivna i anstalt* vid en viss tidpunkt är resultatet annorlunda. Det beror på att statistiken över inskrivna vid en viss tidpunkt domineras av personer som dömts till långa fängelsestraff. Antalet inskrivna påverkas exempelvis av de grova narkotikabrotten, som tillhör de brottstyper som har de längsta strafftiderna. Personer som begått grova narkotikabrott utgjorde 15 procent av de intagna den 1 oktober 2009 och 4 procent av de personer som togs in i anstalt under 2009. Mönstret är likartat för personer som begått brott mot liv och hälsa: de utgjorde 23 procent av de intagna den 1 oktober och 20 procent av de personer som togs in under året. För dömda för brott mot trafikbrottslagen, som ger korta strafftider, är däremot förhållandet det motsatta. Andelen intagna den 1 oktober 2009 för brott mot trafikbrottslagen var 3 procent, medan andelen personer som togs in för brott mot trafikbrottslagen under 2009 var 16 procent av samtliga personer som togs in i anstalt.

När det gäller brottsstrukturen för de personer som var inskrivna i anstalt den 1 oktober 2009 respektive

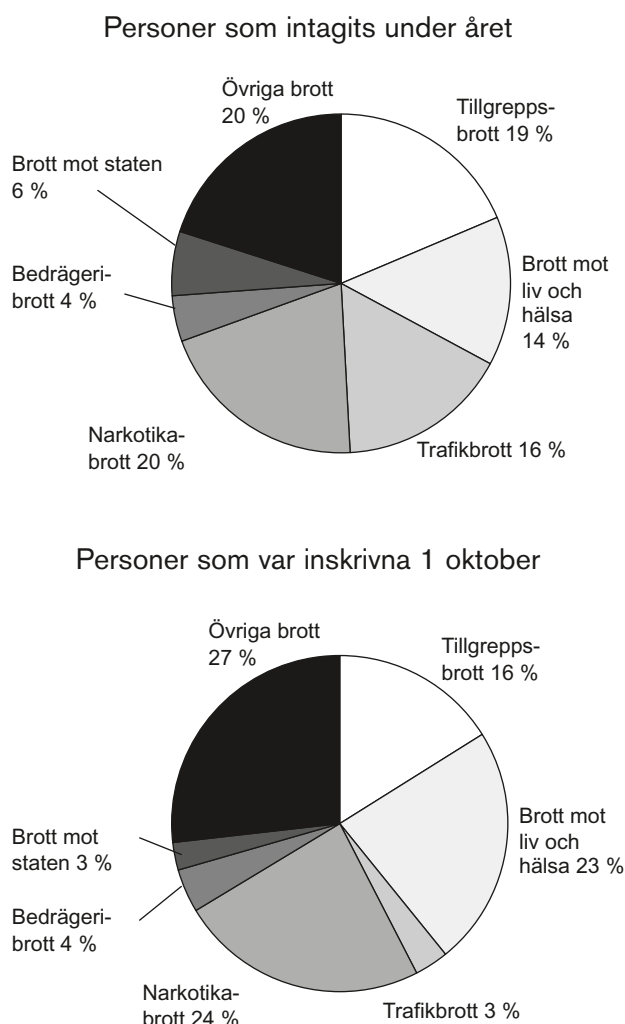
2008 är skillnaden mycket liten. Vid en tioårig jämförelse kan dock förändringar noteras, framför allt när det gäller tillgreppsbrott (exklusive rån och grovt rån) och brott mot liv och hälsa.

Under perioden 2000–2009 har antalet inskrivna den 1 oktober för tillgreppsbrott (exklusive rån och grovt rån) minskat från 640 inskrivna den 1 oktober 2000 till endast knappt 350 inskrivna den 1 oktober 2009, vilket innebär en minskning med cirka 45 procent. När det gäller brott mot liv och hälsa har det under en tioårsperiod skett en kraftig förskjutning. Antalet inskrivna för mord och dråp har ökat kraftigt, från knappt 280 inskrivna år 2000 till drygt 560 inskrivna 2009, vilket motsvarar en fördubbling av antalet inskrivna under perioden. Samtidigt har antalet inskrivna för övriga brott mot person, som misshandel (exklusive grov misshandel), vållande till annans död

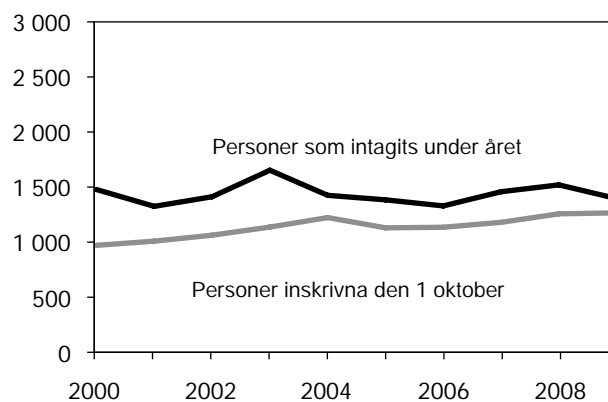
med mera minskat kraftigt under perioden, från cirka 370 inskrivna den 1 oktober 2000 till knappt 180 inskrivna den 1 oktober 2009 – vilket motsvarar en halvering av antalet inskrivna under en tioårsperiod.

Utvecklingen av antalet personer i anstalt för brott mot liv och hälsa

Den största enskilda brottskategorin bland brott mot liv och hälsa är misshandel och grov misshandel. I brott mot liv och hälsa ingår också kategorin mord och dråp, som påverkar statistiken genom de långa fängelsestiderna. År 2009 togs 1 400 personer in i kriminalvårdsanstalt efter att ha dömts för brott mot person som huvudbrott, vilket är en minskning med cirka 8 procent jämfört med 2008. Antalet personer som var inskrivna i anstalt den 1 oktober 2009 ökade med 1 procent till cirka 1 250 inskrivna personer. Utvecklingen under den senaste tioårsperioden har dock varit den motsatta – antal personer inskrivna i anstalt den 1 oktober för brott mot liv och hälsa har ökat procentuellt mer medan antalet personer som tagits in under året i stället har minskat. Detta kan sannolikt till stor del förklaras av att andelen personer som dömts för brott med längre strafftider har ökat under perioden.



Figur 5.2. Brottskategorier (huvudbrott) i procent av det totala antalet personer som intagits i kriminalvårdsanstalt (9 805) respektive antal personer som var inskrivna i anstalt (5 486) den 1 oktober, 2009.



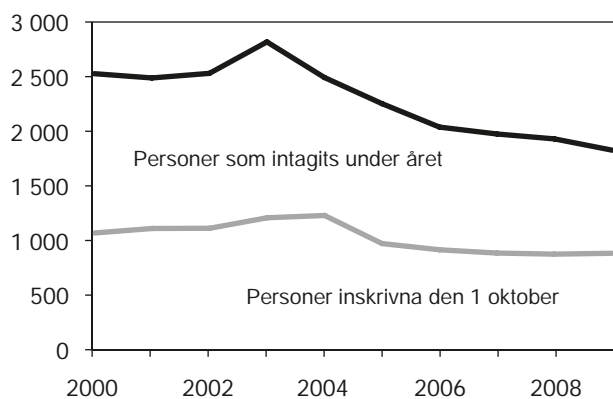
År 2009 jämfört med föregående år:

Personer som intagits under året	-125
	-8 %
Personer inskrivna den 1 oktober	+9
	+1 %

Figur 5.3. Antal personer som dömts för brott mot liv och hälsa som huvudbrott och som intagits i kriminalvårdsanstalt respektive var inskrivna i anstalt den 1 oktober, åren 2000–2009.

Utvecklingen av antalet personer i anstalt för tillgrepsbrott

Till tillgrepsbrotten räknas snatteri, stöld, grov stöld, tillgrepp av fortkaffningsmedel och rån (inklusive grovt rån). År 2009 togs 1 850 personer in i kriminalvårdsanstalt efter att ha dömts för tillgrepsbrott som huvudbrott. Det är en minskning med cirka 5 procent jämfört med 2008. Antalet personer som var inskrivna i anstalt den 1 oktober 2009 ökade däremot med 1 procent till cirka 880. Utvecklingen har som nämnts ovan gått ned för tillgrepsbrotten under den senaste tioårsperioden både när det gäller antal personer inskrivna i anstalt den 1 oktober och antal intagningar.



År 2009 jämfört med föregående år:

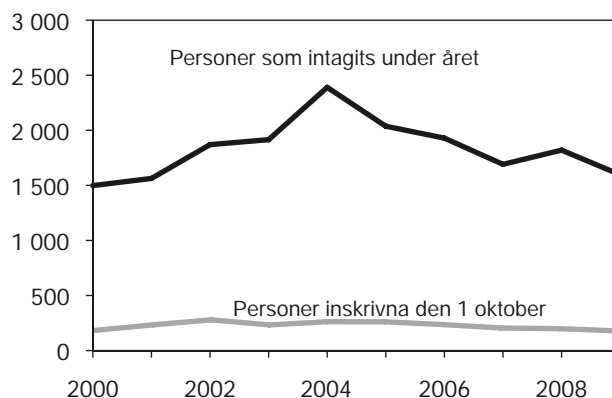
Personer som intagits under året	-103 -5 %
Personer inskrivna den 1 oktober	+8 +1 %

Figur 5.4. Antal personer som dömts för tillgrepsbrott som huvudbrott och intagits i kriminalvårdsanstalt respektive var inskrivna i anstalt den 1 oktober, åren 2000–2009.

Utvecklingen av antalet personer i anstalt för övriga brott

Trafikbrotten omfattas av brott mot trafikbrottslagen, främst rattfylleri (inklusive grovt) och olovlig körning. År 2009 togs 1 600 personer in i kriminalvårdsanstalt efter att ha dömts för brott mot trafikbrottslagen, vilket är en minskning med 12 procent jämfört med 2008. Antalet personer som var inskrivna i anstalt den 1 oktober 2009 minskade med 10 procent till cirka 180 personer. År 2009 låg antalet inskrivna i anstalt den 1 oktober och antalet nyintagna på ungefär samma nivå som 2000.

År 2009 togs cirka 2 000 personer in i kriminalvårdsanstalt efter att ha dömts för brott mot narkotika-

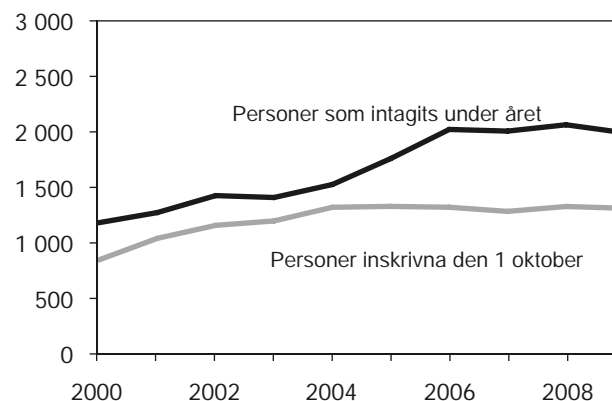


År 2009 jämfört med föregående år:

Personer som intagits under året	-223 -12 %
Personer inskrivna den 1 oktober	-20 -10 %

Figur 5.5. Antal personer som dömts för trafikbrott som huvudbrott och intagits i kriminalvårdsanstalt respektive var inskrivna i anstalt den 1 oktober, åren 2000–2009.

strafflagen, vilket är en minskning med cirka 3 procent jämfört med 2008. Antalet personer som var inskrivna i anstalt den 1 oktober 2009 för narkotikabrott minskade med strax över 1 procent till cirka 1 300. Under den senaste tioårsperioden har antalet inskrivna i anstalt den 1 oktober för brott mot narkotikastrafflagen ökat med 55 procent och antalet personer som tagits in under året har ökat med 67 procent.



År 2009 jämfört med föregående år:

Personer som intagits under året	-72 -3 %
Personer inskrivna den 1 oktober	-16 -1 %

Figur 5.6. Antal personer som dömts för narkotikabrott som huvudbrott och intagits i kriminalvårdsanstalt respektive var inskrivna i anstalt den 1 oktober, åren 2000–2009.

Tidigare kriminalvårdspåföljd

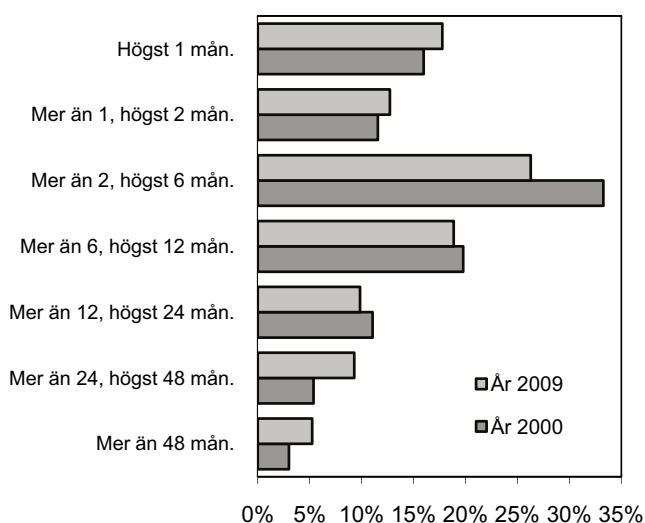
Av de drygt 9 800 personer som togs in i anstalt 2009 hade 42 procent haft en tidigare frihetsberövande kriminalvårdspåföljd och 12 procent hade tidigare haft en frivårdspåföljd. Resterande 46 procent hade inte haft någon tidigare kriminalvårdspåföljd. Dessa andelar är i princip oförändrade jämfört med 2008. Jämfört med år 2002 innebär det en ökning med 8 procentenheter.

Fängelsetidens längd

Av de totalt cirka 9 800 personer som togs in i anstalt 2009 var 57 procent av de intagna, eller cirka 5 550 personer, dömda till *högst sex månaders fängelse* och 43 procent av de intagna, eller drygt 4 300 personer, dömda till fängelsestraff som var *längre än sex månader*. Dessa andelar är i princip oförändrade jämfört med 2008. Jämfört med 2000 har dock andelen intagna med fängelsestraff som var *längre än sex månader* ökat med 4 procentenheter, från 39 procent år 2000 till 43 procent 2009. Andelen med kortare fängelsetid har således samtidigt minskat med 4 procentenheter.

En del av denna minskning kan förklaras med att korta strafftider successivt har ersatts med intensivövervakning med elektronisk kontroll. En annan förklaring kan vara möjligheten att kombinera påföljden villkorlig dom med samhällstjänst. Påföljdscombinationen, som infördes år 2000, kan ges som ett alternativ till kortare fängelsestraff.

Bland de inskrivna den 1 oktober fördelar sig strafftiderna annorlunda, på grund av att beläggningsstatistiken domineras av personer som dömts till längre fängelsestraff.

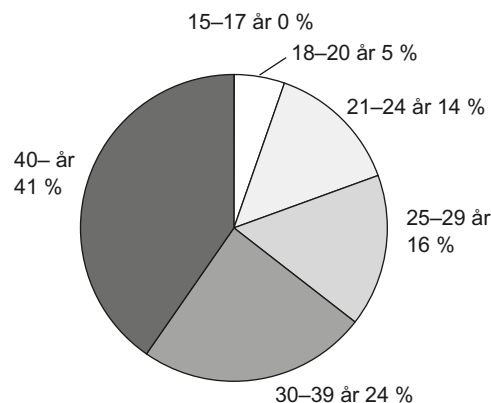


Figur 5.7. Andel personer som intagits i kriminalvårdsanstalt, efter strafftidens längd, åren 2000 och 2009.

Ålder, kön och medborgarskap

Ålder

Cirka 40 procent av de personer som intogs i kriminalvårdsanstalt 2009 var 40 eller äldre, en lika stor andel, 40 procent var 25–39 år och 14 procent var 21–24 år. Andelen ungdomar 15–20 år utgjorde 5 procent av samtliga personer som togs in 2009 – av dem var endast en person under 18 år. Sedan 2000 döms personer som är under 18 år till slutet ungdomsvård i stället för fängelse, om det inte finns synnerliga skäl att döma till fängelse.

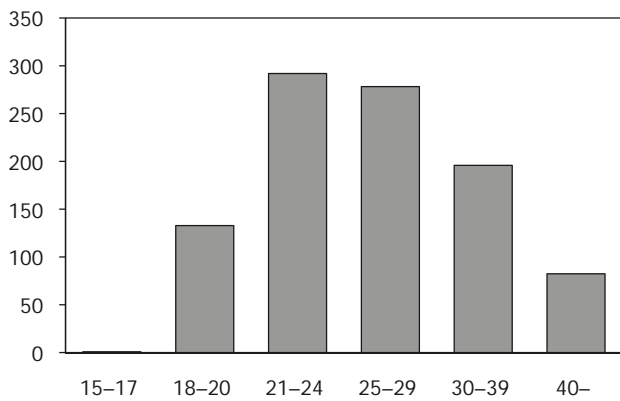


Figur 5.8. Andel personer som intagits i kriminalvårdsanstalt, efter ålder, 2009 (av 9 805 personer).

Jämfört med 2008 var åldersstrukturen bland dem som togs in i kriminalvårdsanstalt i stort oförändrad. Under den senaste tioårsperioden har det dock skett en förskjutning i de äldre åldersklasserna från personer i åldersgruppen 30–39 år till personer i åldern 40– år.

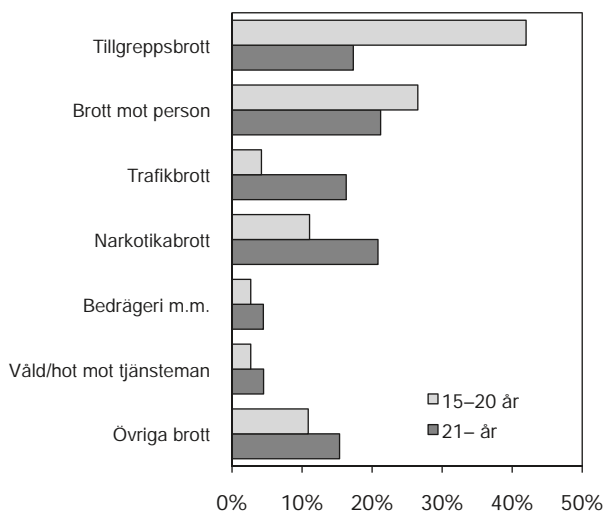
Statistiken över antalet inskrivna personer den 1 oktober 2009 har likartad åldersfördelning som antalet personer som togs in på anstalt under 2009. Den stora skillnaden är dels att åldersgruppen 15–20 år är proportionellt sett mindre när det gäller antalet inskrivna den 1 oktober än antalet personer som togs in i anstalt. Det omvända förhållandet gäller för gruppen 25–39 år.

Ser man till antalet som togs in per 100 000 invånare inom respektive åldersgrupp framträder en annan bild. Åldersgruppen 21–29 år dominerar, och antalet personer som togs in i relation till befolkningen i respektive åldersgrupp är högst i åldern 21–24 år. År 2009 togs 291 personer per 100 000 invånare i denna åldersgrupp in. Det kan jämföras med åldersgruppen 40– år, där antalet som 2009 togs in i anstalt var 83 personer per 100 000 invånare.



Figur 5.9. Antal personer som intagits i kriminalvårdsanstalt, efter ålder per 100 000 invånare i åldersgruppen, 2009.

För ungdomar i åldern 15–20 år som togs in 2009 var tillgrepsbrott det vanligaste huvudbrottet – framför allt stöld och rån. Cirka 42 procent av personer i åldern 15–20 år hade dömts för tillgrepsbrott som huvudbrott. Det vanligaste brottet i åldersgruppen 21–39 år är också tillgrepsbrott. Cirka 21 procent av dem som togs in i denna åldersgrupp hade dömts för tillgrepsbrott som huvudbrott. Bland dem som togs in och var i åldern 40– år var brott mot trafikbrottslagen vanligast – 24 procent av dem som togs in 2009 hade dömts för trafikbrott som huvudbrott.

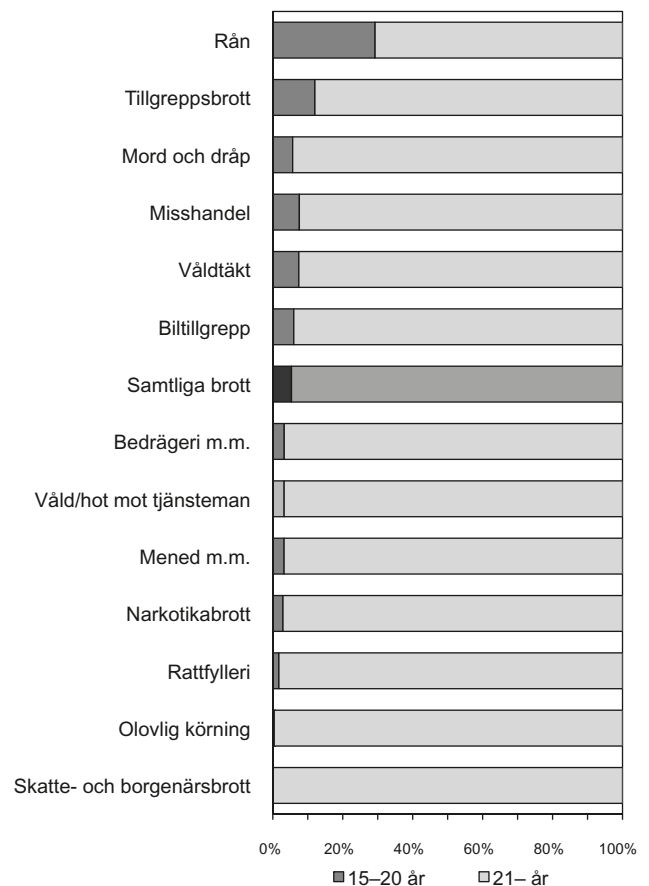


Figur 5.10. Andel personer som intagits i kriminalvårdsanstalt, 15–20 år respektive 21 år eller äldre, efter huvudbrott, 2009.

Rån är den huvudbrottskategori, där den största andelen unga personer finns representerad. Av dem som togs in 2009 för rån var 29 procent ungdomar i åldern 15–20 år, vilket skiljer sig markant från de äldre intagna i åldern 40–år som utgör endast 9

procent av de intagna för rån. När det gäller trafikbrott å andra sidan utgör gruppen 15–20 år endast 1 procent av de intagna medan 61 procent av de som togs in för brott mot trafikbrottslagen var i gruppen 40– år. Åldersgruppen 40 år och äldre dominerar bland personer som intagits efter att ha dömts för olovlig körning, rattfylleri inklusive grovt rattfylleri och skattebrott. Denna åldersgrupp utgjorde, beroende på brottstyp, mellan 57 och 70 procent av det totala antalet personer som tagits in och dömts för dessa brottstyper 2009. Totalt sett utgjorde denna åldersgrupp 41 procent av alla personer som togs in under året.

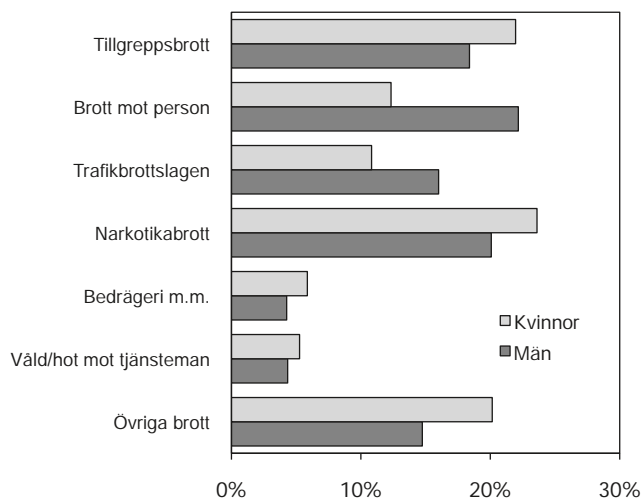
I jämförelser mellan olika åldersgrupper måste man ta hänsyn till att unga personer mellan 15 och 20 år löper mindre risk att dömas till fängelse, i synnerhet vid lindrigare brott.



Figur 5.11. Andel personer som intagits i kriminalvårdsanstalt, efter huvudbrott och ålder, 2009.

Kön

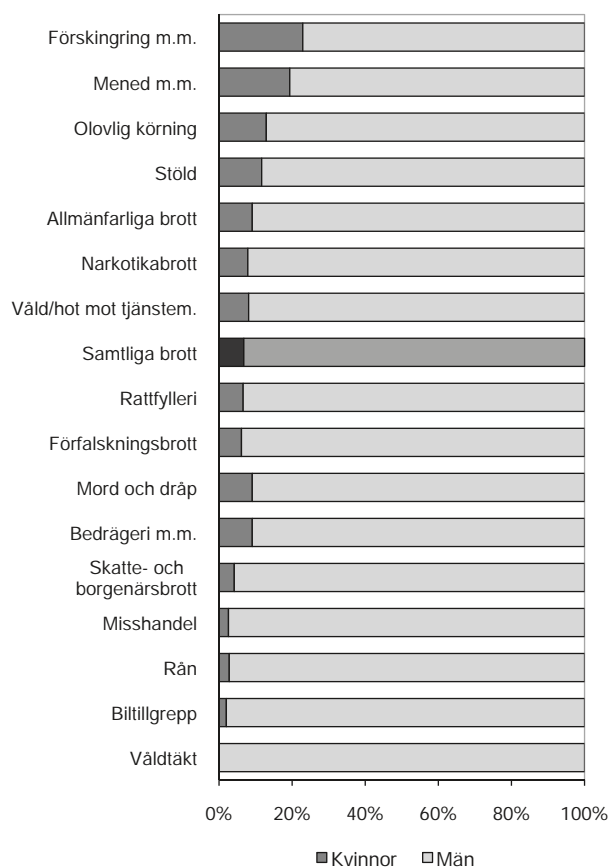
Huvuddelen av dem som tas in i anstalt är män. År 2009 togs cirka 9 150 män och cirka 670 kvinnor in i anstalt. Det motsvarar 93 respektive 7 procent av samtliga personer som togs in. Andelen kvinnor har under perioden 2000–2009 varierat mellan cirka 550 och 780, och andelen har legat på 6–7 procent.



Figur 5.12. Andel personer som intagits i kriminalvårdsanstalt efter huvudbrott och kön, 2009.

De *antalsmässigt* vanligaste huvudbrotten bland både kvinnor och män som intogs i anstalt 2009 var tillgreppsbrott, narkotikabrott och trafikbrott. År 2009 togs cirka 150 kvinnor och cirka 1 700 män in i anstalt efter att ha blivit dömda för någon typ av tillgreppsbrott. Det motsvarar 22 respektive 18 procent av samtliga brott för respektive kön. Cirka 160 (24 procent) kvinnor och cirka 1 840 (20 procent) män som togs in hade dömts för narkotikabrott som huvudbrott och cirka 130 (20 procent) kvinnor och 1 460 (16 procent) män hade dömts för trafikbrott. För kvinnorna avsåg trafikbrotten till stor del olovlig körning och grovt rattfylleri och för männen rattfylleri inklusive grovt rattfylleri.

Ser man i stället till könsfördelningen hos de intagna för olika brottstyper framgår att männens andel är störst bland intagna för huvudbrottet sexualbrott. Av de personer som tagits in för dessa brottstyper som huvudbrott, var nästan 100 procent män. Männen dominerar inom samtliga brottstyper, men kvinnorna står för en relativt sett stor andel av de intagna för mindre grova tillgreppsbrott (11 procent) och trafikbrott (12 procent).



Figur 5.13. Andel personer som tagits in i kriminalvårdsanstalt, efter huvudbrott och kön, 2009.

Kön och ålder

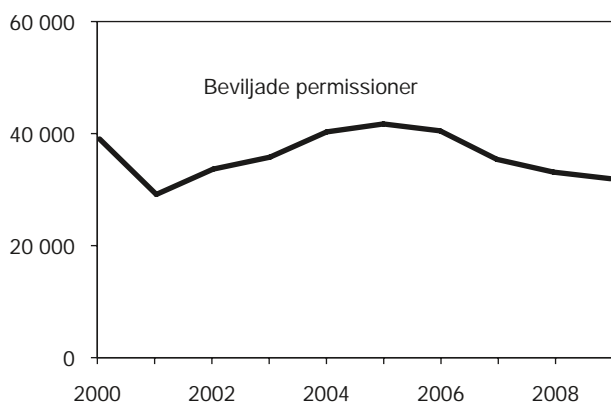
Cirka 53 procent av kvinnorna som togs in på anstalt 2009 var 40 år eller äldre. Motsvarande andel bland männen var 40 procent. Kvinnorna som togs in på anstalt var alltså i genomsnitt äldre än de män som togs in. Ungefär samma bild uppvisar köns- och åldersfördelningen för inskrivna den 1 oktober.

Medborgarskap

Av de totalt drygt 5 500 personer som var intagna på anstalt den 1 oktober 2009 var cirka 1 550 (29 procent) utländska medborgare. Denna andel har legat på en liknande nivå under de senaste fem åren.

Utvecklingen av antalet permissioner och avvikelser från anstalt

År 2009 beviljades cirka 31 900 *permissioner*, vilket är en minskning med 4 procent jämfört med föregående år. Under åren 2000 och 2001 minskade antalet relativt kraftigt på grund av att vissa föreskrifter för att bevilja permissioner omarbetades (se avsnittet om statistikens innehåll), vilket gjorde det svårare att få permission.



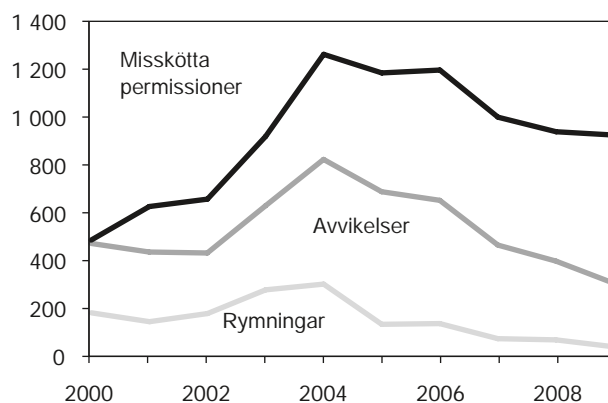
År 2009 jämfört med föregående år:

Beviljade permissioner	-1 171
	-4 %

Figur 5.14. Antal beviljade permissioner från kriminalvårdsanstalt, åren 2000-2009.

Antalet *missköta permissioner* uppgick 2009 till cirka 920, vilket är en minskning med 1 procent jämfört med 2008. Detta innebär att cirka 3 procent av de beviljade permissionerna 2009 missköttes. Ungefär en femtedel av de missköta permissionerna 2009 avser uteblivelse, det vill säga att de intagna inte återvänt till anstalten när tiden för permissionen löpt ut. Övriga missköta permissioner kan till exempel innebära att personen inte vistas på rätt ort under permissionen eller inte sköter föreskrift om drogfrihet. Sedan 2000 har antalet missköta permissioner ökat med 91 procent.

År 2009 *avvek* cirka 310 personer från anstalt (öppen eller sluten), vilket är en minskning med cirka 23 procent jämfört med 2008. Huvuddelen, 87 procent, av avvikelserna begicks vid vistelse utanför anstalt. Rymningar direkt från anstalt utgjorde 13 procent av alla avvikelser. Detta motsvarar 40 *rymningar*, samtliga från öppna anstalter, vilket är färre rymningar än 2008. Under den senaste tioårsperioden har rymningarna från sluten anstalt minskat kraftigt. Toppnoteringen var 2002 med 44 rymningar från sluten anstalt. Under 2005 vidtog kriminalvården en rad åtgärder för att undvika rymningar.



År 2009 jämfört med föregående år:

Missköta permissioner	-14
	-1 %
Avvikelser	-93
	-23 %
Rymningar	-29
	-42 %

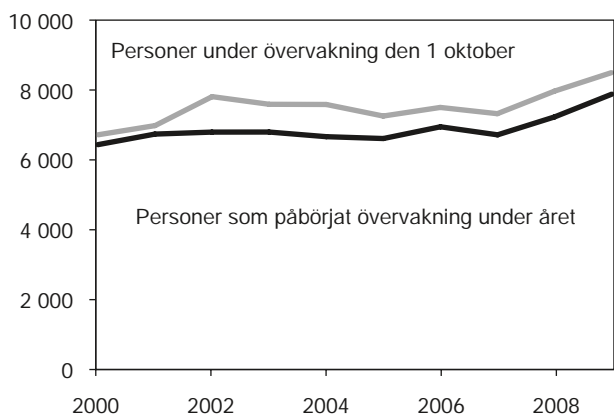
Figur 5.15. Antal missköta permissioner i kriminalvårdsanstalt och antalet avvikelser från anstalt samt därav rymningar, åren 2000-2009.

Utvecklingen av antalet personer övervakade i frivård

Inom frivården övervakas de som dömts till skyddstillsyn eller är villkorligt frigivna ur fängelse. 2009 *inleddes övervakning* av cirka 13 300 personer, vilket är en ökning med 4 procent jämfört med 2008. Cirka 1 650 (12 procent) av de övervakade var kvinnor och cirka 11 600 (88 procent) var män. Cirka 7 900 personer (59 procent) var dömda till skyddstillsyn och drygt 5 400 personer (41 procent) var villkorligt frigivna. Dessutom hade ett fåtal överflyttats från annat nordiskt land.

År 2000 inleddes övervakningar av cirka 11 700 personer inom frivården, vilket innebär att antalet inledda övervakningar har ökat med 14 procent under den senaste tioårsperioden. Övervakningar av dömda till skyddstillsyn har ökat med 22 procent och övervakningar i samband med villkorlig frigivning har ökat med 3 procent.

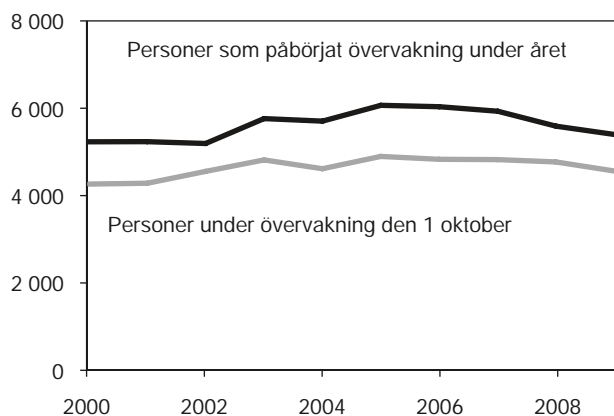
Den 1 oktober 2009 stod drygt 13 100 personer under övervakning, vilket är en ökning med 3 procent jämfört med samma tidpunkt 2008. Under tioårsperioden 2000-2009 ökade antalet personer som stod under övervakning vid en viss tidpunkt (den 1 oktober) med 19 procent.



År 2009 jämfört med föregående år:

Personer som påbörjat övervakning under året	+650 +9 %
Personer under övervakning den 1 oktober	+530 +7 %

Figur 5.16. Antal personer dömda till skyddstillsyn som påbörjat övervakning under året respektive personer under övervakning den 1 oktober, åren 2000–2009.

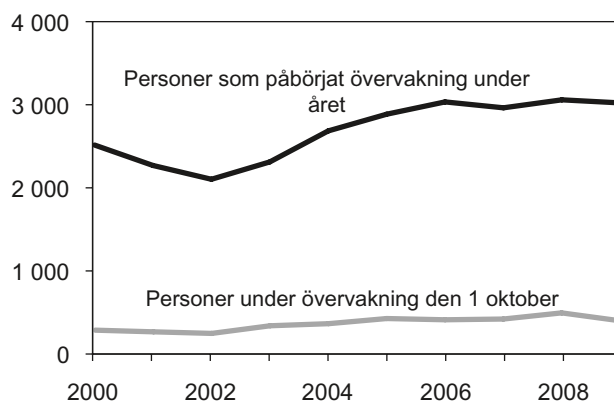


År 2009 jämfört med föregående år:

Personer som påbörjat övervakning under året	-190 -4 %
Personer under övervakning den 1 oktober	-207 -4 %

Figur 5.17. Antal villkorligt frigivna som påbörjat övervakning under året respektive personer under övervakning den 1 oktober, åren 2000–2009.

Även intensivövervakning med elektronisk kontroll (IÖV), som infördes på försök 1994, faller under frivårdens ansvar. Verkställigheten infördes på nationell basis 1997. År 2009 började cirka 3 000 personer avtjäna ett fängelsestraff genom intensivövervakning. Av dessa var cirka 11 procent kvinnor och cirka 89 procent män. Totalt sett har antalet personer som påbörjat intensivövervakning minskat med 1 procent jämfört med 2008 men ökat med 20 procent jämfört med 2000. Den 1 oktober 2009 övervakades 400 personer med elektronisk kontroll, vilket är en ökning med 39 procent sedan 2000.



År 2009 jämfört med föregående år:

Personer som påbörjat övervakning under året	-37 -1 %
--	-------------

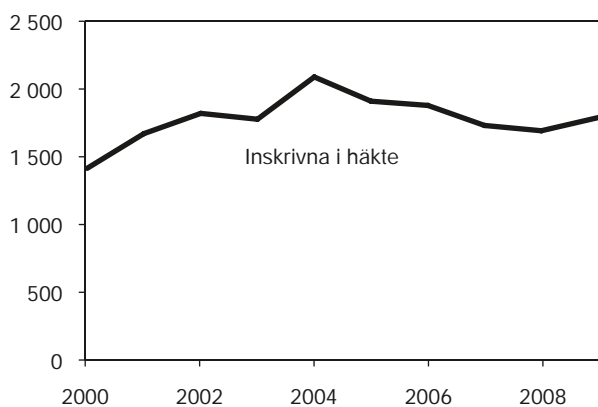
Figur 5.18. Antal personer som intensivövervakades med elektronisk kontroll (IÖV) som påbörjat övervakning under året respektive personer under övervakning den 1 oktober, åren 2000–2009.

De vanligaste brotten bland personer som påbörjade fängelsestraff med IÖV år 2009, var brott mot trafikbrottslagen, framför allt rattfylleri och grovt rattfylleri. Cirka 48 procent, eller drygt 1 440 personer, av dem som påbörjat intensivövervakning med elektronisk kontroll var dömda för rattfylleri eller grovt rattfylleri.

Den 1 oktober 2001 infördes på försök möjligheten för personer intagna i anstalt och som är dömda till minst två års fängelse, att avtjäna den sista tiden av straffet utanför anstalt med intensivövervakning med elektronisk kontroll, så kallad IÖV-utsluss. Från den 1 januari 2009 har IÖV-utsluss kommit att ersättas med *utökad frigång*. I och med denna förändring har även målgruppen för den tidigare IÖV-utslussningen blivit större.

Utvecklingen av antalet personer intagna i häkte

Den 1 oktober 2009 var cirka 1 800 personer inskrivna i häkte, vilket är en ökning med 6 procent jämfört med 1 oktober, 2008. Cirka 6 procent var kvinnor och 94 procent var män. Bland samtliga personer var 79 procent häktade och 2 procent anhållna eller gripna. De övriga avtjänade fängelsestraff, hade tagits i förvar enligt utlänningslagen eller omhändertagits enligt lagen om vård av unga eller lagen om vård av missbrukare. Under den senaste tioårsperioden har antalet personer som var inskrivna i häkte den 1 oktober ökat med cirka 26 procent.

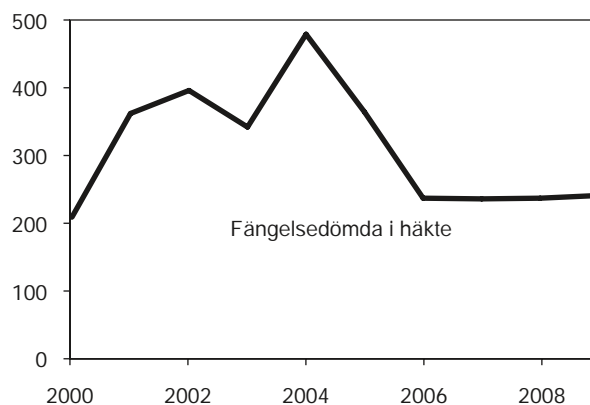


År 2009 jämfört med föregående år:

Inskrivna i häkte den 1 oktober	+97
	+6 %

Figur 5.19. Antal personer som var inskrivna i häkte den 1 oktober, åren 2000–2009.

Den 1 oktober 2009 avtjänade 241 personer fängelsestraff i häkte (verkställighetsfall). Av dem var 7 kvinnor och 234 män, det vill säga cirka 3 respektive 97 procent. Antalet verkställighetsfall låg på samma nivå som året innan. Under åren 1998–2004 skedde en ökning som delvis kan förklaras av den höga beläggningen på landets kriminalvårdsanstalter, vilket medfört att ett ökat antal fängelsedömda tvingades avtjäna en del av fängelsestraffet i häkte i väntan på anstaltsplacering. Under de senaste fyra åren har verkställighetsfallen minskat från sin högsta nivå på cirka 480 fall 2004.



År 2009 jämfört med föregående år:

Verkställighetsfall den 1 oktober	+4
	+2 %

Figur 5.20. Antal verkställighetsfall (fängelsedömda) i häkte den 1 oktober, åren 2000–2009.

Statistikens innehåll

Kriminalvården

I statistiken över kriminalvården redovisas uppgifter om personer som är intagna i kriminalvårdsanstalt samt statistik om personer som är aktuella inom kriminalvårdens frivårdsorganisation och personer intagna i häkte.

Inom frivården ingår personer som är villkorligt frigivna, dömda till skyddstillsyn eller avtjänar sitt fängelsestraff i form av intensivövervakning med elektronisk kontroll samt dömda till villkorlig dom med samhällstjänst.

I häktena tar man hand om de personer som misstänks för brott och som gripits, anhållits eller häktats. Häktena kan även ta in fängelsedömda personer, så kallade verkställighetsfall. Oftast tas dessa in i väntan på utplacering på anstalt. Dessutom tar man hand om personer som omhändertagits med stöd av olika lagar, till exempel vård av psykiskt sjuka, missbrukare eller unga lagöverträdare och personer som ska utvisas ur landet.

En person kan förekomma i statistiken flera gånger under samma år om personen omhändertagits av kriminalvården vid flera tillfällen under året då huvudobjektet är antalet intagningar.

Fängelsepopulationen kan mätas på olika sätt. Ett sätt är att redovisa uppgifter om personer som tas in i anstalt under ett visst år, vilket kallas *intagningsstatistik*. Ett annat sätt är att redovisa uppgifter om de personer som befinner sig på en anstalt vid ett givet tillfälle. Detta kallas *tvärsnittsstatistik*. Då får man med både nyintagna och dem som befinner sig i anstalten sedan tidigare.

Intagningsstatistiken domineras av personer som dömts till kortare strafftider, medan tvärsnittsstatistiken domineras av personer som dömts till längre strafftider. Eftersom fördelning efter kön, ålder och brott varierar med strafftidens längd, blir även dessa resultat olika beroende på vilken statistik som används.

I statistiken redovisas de personer som är föremål för insatser inom kriminalvården efter ålder, kön och medborgarskap, huvudbrott och strafftidens längd.

Kategorisering av brott

Brottsredovisningen utgår från det lagrum (författning, kapitel, paragraf, stycke etc.) som personen dömts efter. Se kapitlet Personer lagförda för brott, för en närmare beskrivning av brottskategoriseringen.

En person kan vid samma tillfälle dömas till en kriminalvårdspåföljd för flera brott. Brotten redovisas därför i tabellerna efter huvudbrott (se Definitioner och begrepp).

Insamling och bearbetning

Kriminalvårdsstatistiken samlas in och kontrolleras av Kriminalvården som sedan sammanställer statistiken.

Kriminalvårdsstatistiken sammanställs genom bearbetningar av uppgifterna i Kriminalvårdsregistret (KVR) och övriga klientadministrativa system. Statistiken innehåller dels uppgifter från domstolsrutinen i rättsväsendets informationssystem (RI), dels uppgifter från kriminalvårdsanstalterna, häktena, frivården, kriminalvården, kriminalvårdsnämnden och de lokala övervakningsnämnderna.

Kriminalvården ger årligen ut publikationen *Kriminalvård och Statistik* som innehåller mer utförliga uppgifter än de som presenteras här.

Jämförelser över tid

Statistik över kriminalvårdens klienter har producerats sedan 1830. Statistikens tillförlitlighet och jämförbarhet över tid påverkas av olika faktorer. Nedan följer några kända förhållanden som under senare tid i större eller mindre utsträckning kan ha påverkat statistiken. Se även avsnittet om Kvalitet i kapitlet Läsanvisningar och teckenförklaringar till tabellerna.

Från och med den 1 januari 2008 infördes nya regler för hur sista delen av strafftiden kan avtjänas. Utslussningen, nu benämnd *utökad frigång*, är ett steg på vägen mot frihet som ger den intagne möjlighet att gradvis anpassa sig till livet utanför anstalten. Införandet av utökad frigång kan medföra en minsk-

ning i statistiken över inskrivna i kriminalvårdsanstalt 1 oktober (och beläggningsstatistiken).

Från och med förra utgåvan av denna publikation (*Kriminalstatistik 2008*) har tabellerna avseende kriminalvårdsstatistik sorterats om jämfört med tidigare års publikationer. Huvudprincipen är att i de första tabellerna redovisa tidsserier och därefter mer detaljerade uppgifter om aktuellt år. På så sätt får kriminalvårdsavsnittet samma struktur som övriga kapitel i publikationen.

Den 1 januari 2007 ersattes IÖV-utsluss av utslussningsåtgärden *utökad frigång*. Detta är en mer flexibel utslussningsåtgärd som i mycket påminner om den tidigare åtgärden IÖV-utsluss. För att beviljas utökad frigång måste den intagne ha avtjänat halva strafftiden, dock minst tre månader, av sitt straff. Personen bör vara placerad i öppen anstalt när den utökade frigången påbörjas.

I de senaste fyra utgåvorna av denna publikation (fr.o.m. *Kriminalstatistik 2005*) finns det skillnader i vissa tidsserier jämfört med tidigare publikationer. Kriminalvården har gjort korrigeringar, dels därför att siffrorna inte tagits fram på likartat sätt över åren (se tabell 5.7 Personer som avtjänar fängelsestraff den 1 oktober, 2000–2009), dels därför att registrering av misskötsamhet skett på olika sätt i grundsystemet (se tabell 5.11 Beviljade permissioner från anstalt, åren 2000–2009 samt tabell 5.12 Avvikelser från anstalt, åren 2000–2009). Från och med 2005 är detta åtgärdat.

År 2005 utökades statistikredovisningen genom att uppgifterna i flertalet tabeller kompletterades med särredovisning för kvinnor och män.

Den 1 april 2005 infördes på försök utökad möjlighet till intensivövervakning med elektronisk kontroll för personer som dömts till fängelse. Med de nya reglerna kan personer med en strafftid på högst sex månader ansöka om intensivövervakning med elektronisk kontroll; tidigare gällde det personer med en strafftid på högst tre månader.

Den 1 april 2005 infördes på försök en utökad målgrupp för IÖV-utsluss. Utökningen innebar dels att personer som dömts till *mellan 18 månaders och två års fängelse*, kunde avtjäna de sista fyra månaderna av strafftiden i bostaden med intensivövervakning med elektronisk kontroll, dels att personer som dömts till minst två års fängelse fick möjlighet att avtjäna de sista sex månaderna av strafftiden i bostaden med intensivövervakning med elektronisk kontroll. Tidigare var målgruppen personer som dömts till minst två års fängelse och då gavs möjlighet att avtjäna de sista fyra månaderna med intensivövervakning med elektronisk kontroll.

År 2003 genomfördes en systemomläggning det gamla Kumulativregistret (KUM) ersattes av Kriminalvårdsregistret (KVR). Systembytet har medfört att brott i utländska domar behandlas på samma sätt som i svenska domar och inkluderas i KVR. Meningen är att all klientinformation i kriminalvården ska finnas samlad i KVR:s databas. Då bör även vissa av de problem eller felaktigheter som uppstår i och med att informationen lagras i flera system och förs från ett system till ett annat, försvinna.

Den 1 oktober 2001 inleddes en treårig försöksverksamhet, som innebar att långtidsdömda skulle kunna avtjäna den sista delen av sin strafftid i bostaden med intensivövervakning med elektronisk kontroll, så kallad IÖV-utsluss. Utslussningen är ett steg på vägen mot frihet, som gav den intagne möjlighet att gradvis anpassa sig till livet utanför anstalten. Den intagne skulle ha dömts till minst två års fängelse och ansetts ha behov av att påbörja utslussningen i samhället. Vidare skulle den intagne ha någon form av sysselsättning (arbete, studier) under utslussningsperioden och hålla sig absolut alkohol- och drogfri. Utslussningen kunde ske tidigast fyra månader före villkorlig frigivning. Införandet av IÖV-utsluss kan medföra en minskning i statistiken över inskrivna i kriminalvårdsanstalt 1 oktober (och beläggningsstatistiken).

Den 1 september 2000 trädde nya regler för normalpermission i kraft. De innebär att man från detta da-

tum endast kan få en permission per månad (tidigare kunde man dela upp tiden till flera permissioner). Samtidigt tydliggjordes reglerna för särskild permission. Från och med den 1 oktober 2000 finns det också några allmänna råd när det gäller permissioner och vistelser enligt 14 § KvaL (fritidsaktiviteter). Till följd av detta minskade både antalet permissioner och antalet vistelser utanför anstalt.

År 2000 infördes möjligheten att kombinera påföljden villkorlig dom med samhällstjänst, som är ett alternativ till kortare fängelsestraff.

Från och med den 1 augusti 1994 inleddes en försöksverksamhet med intensivövervakning med elektronisk kontroll vid sex frivårdsmyndigheter. Försöksverksamheten utökades från och med den 1 januari 1997 till hela landet. Samtidigt utökades möjligheten till intensivövervakning till att gälla även dem som dömts till fängelsestraff på upp till tre månader mot tidigare två (se Definitioner och begrepp). Införandet av testverksamheten medför en minskning i de tabeller som redovisar intagna i anstalt med strafftider under två månader för åren efter 1995 och strafftider under tre månader för åren efter 1997. Verksamheten med intensivövervakning med elektronisk kontroll permanentades år 2000.

Genom omläggning av vissa statistikrutiner är uppgifter beträffande personer i frivård från och med den 1 januari 1992 inte helt jämförbara med tidigare år.

Tabellförteckning

List of tables

Kriminalvård

The Prison and Probation Service

5.1	Personer som var inskrivna i häkte den 1 oktober, åren 2000–2009, efter kön Persons enrolled at remand centres at 1st October, 2000–2009, by gender	246
5.2	Personer dömda till fängelse som intagits i, respektive avgått från, anstalt samt medelbeläggning, åren 2000–2009..... Persons sentenced to imprisonment, admitted to or released from prison and average occupancy, 2000–2009	246
5.3	Personer, dömda till fängelse som intagits i anstalt, efter huvudbrott och kön åren 2000–2009..... Persons sentenced to imprisonment and admitted to prison, by principal offence and gender, 2000–2009	247
5.4	Personer dömda till fängelse som intagits i anstalt, efter ålder och kön, åren 2000–2009 Persons sentenced to imprisonment and admitted to prison, by age and gender, 2000–2009	249
5.5	Personer dömda till fängelse som intagits i anstalt, efter tidigare kriminalvårdspåföljd, åren 2005–2009..... Persons sentenced to imprisonment and admitted to prison, by prior prison or probationary sentence, 2005–2009	249
5.6	Personer dömda till fängelse som intagits i anstalt, åren 2000–2009, efter strafftidens längd och kön..... Persons sentenced to imprisonment and admitted to prison, 2000–2009, by length of sentence and gender	250
5.7	Personer som avtjänade fängelsestraff den 1 oktober, åren 2000–2009, efter kön Persons serving prison sentences at 1st October, 2000–2009, by gender	251
5.8	Personer inskrivna i anstalt den 1 oktober åren 2005–2009, efter huvudbrott och kön Persons held in prison at 1st October 2005–2009, by principal offence and gender	252
5.9	Personer inskrivna i anstalt den 1 oktober åren 2005–2009, efter ålder och kön Persons held in prison at 1st October 2005–2009, by age and gender	254
5.10	Personer inskrivna i anstalt den 1 oktober åren 2005–2009, efter strafftidens längd och kön samt andel utländska medborgare Persons held in prison at 1st October 2005–2009, by length of sentence and gender and percentage of foreign citizens	255
5.11	Beviljade permissioner från anstalt, åren 2000–2009 Granted furloughs from prison, 2000–2009	257
5.12	Avvikelser från anstalt, åren 2000–2009 Absconds from prison, 2000–2009	257

5.13	Personer dömda till fängelse som påbörjat intensivövervakning med elektronisk kontroll, efter huvudbrott och kön, åren 2005–2009	258
	Persons sentenced to imprisonment who instead became subject to intensive supervision with electronic monitoring, by principal offence and gender, 2005–2009	
5.14	Personer som påbörjat övervakning, åren 2000–2009, efter kön	260
	New supervision cases, 2000–2009, by gender	
5.15	Personer under övervakning den 1 oktober, åren 2000–2009.....	260
	Persons under supervision at 1st October, 2000–2009	
5.16	Personer dömda till fängelse som intagits i anstalt efter huvudbrott, ålder och kön, år 2009 ...	261
	Persons sentenced to imprisonment and admitted to prison, by principal offence, age and gender, 2009	
5.17	Personer dömda till fängelse som intagits i anstalt efter strafftidens längd, ålder och kön samt andel utländska medborgare, år 2009	264
	Persons sentenced to imprisonment and admitted to prison, by length of sentence, age and gender and percentage of foreign citizens, 2009	
5.18	Personer dömda till skyddstillsyn som påbörjat övervakning efter huvudbrott, ålder och kön, år 2009.....	266
	New probation cases, by principal offence, age and gender, 2009	

Tabell 5.1. Personer som var inskrivna i häkte den 1 oktober, åren 2000–2009, efter kön

Persons enrolled at remand centres at 1st October, 2000–2009, by gender

	År									
	2000	2001	2002	2003	2004	2005	2006	2007	2008	2009
Samtliga personer										
Totalt	1 415	1 671	1 820	1 777	2 089	1 910	1 879	1 731	1 692	1 789
Gripna/anhållna	44	22	54	48	49	42	50	19	15	33
Häktade	1 123	1 255	1 330	1 340	1 502	1 435	1 545	1 413	1 358	1 420
därav föremål för rätts- psykiatrisk undersökning	45	40	40	41	37	34	30	25	21	16
Verkställighetsfall ¹	209	362	396	342	479	364	237	236	237	241
Utlänningslagen ³	16	12	27	29	41	38	24	30	48	58
Övriga inskrivna ⁴	23	20	13	18	18	31	23	33	34	37
Kvinnor										
Totalt	67	91	94	98	130	96	105	95	100	99
Gripna/anhållna	4	-	4	1	2	3	-	1	1	-
Häktade	53	71	72	80	99	85	92	85	86	87
därav föremål för rätts- psykiatrisk undersökning	3	4	4	3	2	6	4	2	2	4
Verkställighetsfall ¹	7	19	16	10	25	7	13	7	8	7
Utlänningslagen ²	-	-	1	2	2	-	-	1	-	-
Övriga inskrivna ³	3	1	1	5	2	1	-	1	5	5
Män										
Totalt	1 348	1 580	1 726	1 679	1 959	1 814	1 774	1 636	1 592	1 690
Gripna/anhållna	40	22	50	47	47	39	50	18	14	33
Häktade	1 070	1 184	1 258	1 260	1 403	1 350	1 453	1 328	1 272	1 333
därav föremål för rätts- psykiatrisk undersökning	42	36	36	38	35	28	26	23	19	12
Verkställighetsfall ¹	202	343	380	332	454	357	224	229	229	234
Utlänningslagen ²	16	12	26	27	39	38	24	29	48	58
Övriga inskrivna ³	20	19	12	13	16	30	23	32	29	32

¹ Avser personer som avtjänade fängelsestraff, nöjdförklaring (avsäga sig rätten att överklaga den aktuella domen), inställda/införpassade, omplacerade, §23/50.

² Avser personer tagna i förvar enligt utlänningslagen (1989:529).

³ Bland annat omhändertagna enligt lagen om vård av unga (LVU) och lagen om vård av missbrukare (LVM).

Tabell 5.2. Personer dömda till fängelse som intagits i, respektive avgått från, anstalt samt medelbeläggning, åren 2000–2009

Persons sentenced to imprisonment, admitted to or released from prison and average occupancy, 2000–2009

	År									
	2000	2001	2002	2003	2004	2005	2006	2007	2008	2009
Intagits under året	9 178	9 317	10 173	10 721	11 343	10 656	10 428	9 829	10 370	9 805
Avgått under året	8 901	8 958	9 807	10 390	10 972	10 641	10 502	10 148	10 106	9 910
Frigivits	8 825	8 870	9 685	10 240	10 790	10 486	10 330	9 995	9 952	9 786
Villkorligt frigivna	7 179	7 289	7 939	8 235	8 559	8 333	8 231	7 936	7 728	7 737
Helt verkställt	1 646	1 581	1 746	2 005	2 231	2 153	2 099	2 059	2 224	2 049
Avgått av annan anledning	76	88	122	150	182	155	172	153	154	124
Verkställigheten överflyttad till annat land	59	70	97	128	159	121	150	127	117	98
Avliden	7	8	14	8	7	19	13	9	9	10
Annan anledning	10	10	11	14	16	15	9	17	28	16
Medelbeläggning ¹	3 709	3 892	4 121	4 460	4 712	4 694	4 781	4 676	4 687	4 667

¹ Genomsnittligt antal inskrivna i anstalt exklusive långtidsfrånvarande.

Tabell 5.3. Personer dömda till fängelse som intagits i anstalt, efter huvudbrott och kön, åren 2000–2009

Persons sentenced to imprisonment and admitted to prison, by principal offence and gender, 2000–2009

Huvudbrott	År									
	2000	2001	2002	2003	2004	2005	2006	2007	2008	2009
Samtliga personer										
SAMTLIGA BROTT	9 178	9 317	10 173	10 721	11 343	10 656	10 428	9 829	10 370	9 805
Brott mot brottsbalken	5 835	5 694	6 000	6 588	6 461	6 029	5 691	5 422	5 644	5 316
<i>3 kap. Brott mot liv och hälsa</i>	1 478	1 325	1 412	1 653	1 425	1 384	1 329	1 458	1 520	1 395
därav Mord och dråp	57	45	41	104	89	111	99	105	130	88
Grovt misshandel	365	348	406	469	481	473	475	503	540	526
<i>6 kap. Sexualbrott</i>	208	178	191	233	274	331	364	314	374	342
<i>8 kap. Tillgreppsbrott</i>	2 527	2 488	2 530	2 818	2 492	2 253	2 038	1 975	1 930	1 827
därav Grovt stöld	534	501	483	515	499	475	405	443	411	374
Rån, grovt rån	383	389	426	443	452	455	421	420	430	465
<i>9 kap. Bedrägeri och annan oredlighet</i>	533	572	543	420	622	569	556	424	406	429
<i>13–15 kap. Brott mot allmänheten</i>	195	211	256	270	334	251	229	204	252	206
<i>16–20 kap. Brott mot staten</i>	479	446	523	629	712	658	612	591	626	601
Övriga brott mot brottsbalken	415	474	545	565	562	583	563	456	536	516
Brott mot specialstraffrättsliga författningar	3 343	3 623	4 174	4 133	4 882	4 627	4 737	4 407	4 726	4 484
<i>Trafikbrottslagen</i>	1 498	1 563	1 870	1 915	2 390	2 037	1 929	1 691	1 820	1 597
därav Rattfylleri, grovt rattfylleri	1 005	1 021	1 066	1 062	1 431	1 250	1 210	1 094	1 196	1 091
<i>Narkotikastrafflagen</i>	1 182	1 273	1 426	1 409	1 526	1 760	2 022	2 007	2 064	1 992
därav Grovt narkotikabrott	225	312	324	325	301	310	306	280	331	378
Övriga specialstraffrättsliga författningar	663	787	878	809	966	830	786	709	842	895
Kvinnor										
SAMTLIGA BROTT	549	554	681	730	775	717	711	698	726	665
Brott mot brottsbalken	321	299	329	417	397	365	327	328	346	326
<i>3 kap. Brott mot liv och hälsa</i>	44	40	31	60	44	64	50	56	68	62
därav Mord och dråp	8	2	-	6	9	13	11	10	8	8
Grovt misshandel	18	13	13	21	19	25	20	21	59	32
<i>6 kap. Sexualbrott</i>	3	2	1	4	2	5	5	2	5	2
<i>8 kap. Tillgreppsbrott</i>	164	159	193	244	205	166	144	158	158	146
därav Grovt stöld	36	33	46	57	51	31	20	41	38	29
Rån, grovt rån	8	10	5	8	12	11	8	14	9	13
<i>9 kap. Bedrägeri och annan oredlighet</i>	42	45	38	39	54	53	52	37	31	39
<i>13–15 kap. Brott mot allmänheten</i>	28	20	23	33	38	24	22	31	40	20
<i>16–20 kap. Brott mot staten</i>	19	14	21	21	28	31	23	24	23	38
Övriga brott mot brottsbalken	21	19	22	16	26	22	31	20	21	19
Brott mot specialstraffrättsliga författningar	228	255	352	313	378	352	384	370	380	334
<i>Trafikbrottslagen</i>	88	96	159	155	180	155	162	147	140	134
därav Rattfylleri, grovt rattfylleri	54	53	65	50	68	64	69	69	76	72
<i>Narkotikastrafflagen</i>	120	120	150	133	143	143	178	184	189	157
därav Grovt narkotikabrott	20	21	20	30	26	18	23	22	22	24
Övriga specialstraffrättsliga författningar	20	39	43	25	55	54	44	39	51	43

Tabell 5.3 (forts). Personer dömda till fängelse som intagits i anstalt, efter huvudbrott och kön, åren 2000–2009

Huvudbrott	År									
	2000	2001	2002	2003	2004	2005	2006	2007	2008	2009
Män										
SAMTLIGA BROTT	8 629	8 763	9 492	9 991	10 568	9 939	9 717	9 131	9 644	9 140
Brott mot brottsbalken	6 156	5 993	6 329	7 005	6 858	5 664	5 364	5 094	5 246	4 990
<i>3 kap. Brott mot liv och hälsa</i>	1 522	1 365	1 443	1 713	1 469	1 303	1 279	1 402	1 452	1 333
därav Mord och dråp	65	47	41	110	98	98	88	95	122	80
Grovt misshandel	383	361	419	490	500	427	455	482	506	494
<i>6 kap. Sexualbrott</i>	211	180	192	237	276	326	359	312	369	340
<i>8 kap. Tillgreppsbrott</i>	2 691	2 647	2 723	3 062	2 697	2 087	1 894	1 817	1 722	1 681
därav Grovt stöld	570	534	529	572	550	444	385	402	373	345
Rån, grovt rån	391	399	431	451	464	444	413	406	421	452
<i>9 kap. Bedrägeri och annan oredlighet</i>	491	527	505	381	568	516	504	387	375	390
<i>13–15 kap. Brott mot allmänheten</i>	223	231	279	303	372	227	207	173	212	186
<i>16–20 kap. Brott mot staten</i>	498	460	544	650	740	627	589	567	602	563
Övriga brott mot brottsbalken	436	493	567	581	588	568	532	436	514	497
Brott mot specialstraffrättsliga författningar	3 571	3 878	4 526	4 446	5 260	4 275	4 353	4 037	4 398	4 150
<i>Trafikbrottslagen</i>	1 586	1 659	2 029	2 070	2 570	1 882	1 767	1 544	1 680	1 463
därav Rattfylleri, grovt rattfylleri	1 059	1 074	1 131	1 112	1 499	1 186	1 141	1 025	1 120	1 019
<i>Narkotikastrafflagen</i>	1 302	1 393	1 576	1 542	1 669	1 617	1 844	1 823	1 875	1 835
därav Grovt narkotikabrott	245	333	344	355	327	292	283	258	331	354
Övriga specialstraffrättsliga författningar	683	826	921	834	1 021	776	742	670	843	852

Tabell 5.4. Personer dömda till fängelse som intagits i anstalt, efter ålder och kön, åren 2000–2009

Persons sentenced to imprisonment and admitted to prison, by age and gender, 2000–2009

Ålder	År									
	2000	2001	2002	2003	2004	2005	2006	2007	2008	2009
Samtliga personer										
Totalt	9 178	9 317	10 173	10 721	11 343	10 656	10 428	9 829	10 370	9 805
15–17 år	2	4	-	4	9	10	7	5	1	3
18–20 år	538	544	577	567	612	614	612	524	540	523
21–24 år	1 112	1 288	1 437	1 485	1 488	1 436	1 365	1 285	1 446	1 378
25–29 år	1 420	1 398	1 514	1 618	1 742	1 718	1 635	1 546	1 655	1 555
30–39 år	2 908	2 888	3 050	3 128	3 188	2 826	2 640	2 529	2 515	2 376
40–49 år	2 163	2 220	2 411	2 631	2 762	2 645	2 557	2 402	2 462	2 303
50–59 år	845	826	980	1 031	1 199	1 062	1 249	1 189	1 357	1 264
60– år	190	149	204	257	343	345	363	349	394	403
Kvinnor										
Totalt	549	554	681	730	775	717	711	698	726	665
15–17 år	1	-	-	-	2	1	-	-	-	-
18–20 år	10	14	18	30	18	14	15	17	24	14
21–24 år	40	44	66	81	65	82	61	59	66	67
25–29 år	83	75	85	90	92	101	84	85	74	74
30–39 år	208	207	223	219	236	193	209	183	163	158
40–49 år	163	159	217	233	282	249	232	241	257	209
50–59 år	42	48	62	70	68	63	95	95	121	115
60– år	2	7	10	7	12	14	15	18	21	28
Män										
Totalt	8 629	8 763	9 492	9 991	10 568	9 939	9 717	9 131	9 644	9 140
15–17 år	1	4	-	4	7	9	7	5	1	3
18–20 år	528	530	559	537	594	600	597	507	516	509
21–24 år	1 072	1 244	1 371	1 404	1 423	1 354	1 304	1 226	1 380	1 311
25–29 år	1 337	1 323	1 429	1 528	1 650	1 617	1 551	1 461	1 581	1 481
30–39 år	2 700	2 681	2 827	2 909	2 952	2 633	2 431	2 346	2 352	2 218
40–49 år	2 000	2 061	2 194	2 398	2 480	2 396	2 325	2 161	2 205	2 094
50–59 år	803	778	918	961	1 131	999	1 154	1 094	1 236	1 149
60– år	188	142	194	250	331	331	348	331	373	375

Tabell 5.5. Personer dömda till fängelse som intagits i anstalt efter tidigare kriminalvårdspåföljd, åren 2005–2009

Persons sentenced to imprisonment and admitted to prison, by prior prison or probationary sentence, 2005–2009

Kriminalvårdspåföljd	År									
	2005		2006		2007		2008		2009	
	Antal	%	Antal	%	Antal	%	Antal	%	Antal	%
Samtliga personer										
Totalt	10 656	100	10 428	100	9 829	100	10 370	100	9 805	100
Ingen påföljd	4 442	42	4 419	42	4 098	42	4 717	45	4 469	46
Endast frivård	1 304	12	1 179	11	1 197	12	1 241	12	1 204	12
Frihetsberövande	4 910	46	4 830	46	4 534	46	4 412	43	4 132	42
Kvinnor										
Totalt	717	100	711	100	698	100	726	100	665	100
Ingen påföljd	298	42	292	41	307	44	324	45	300	45
Endast frivård	129	18	121	17	124	18	123	17	130	20
Frihetsberövande	290	40	298	42	267	38	279	38	235	35
Män										
Totalt	9 939	100	9 717	100	9 131	100	9 644	100	9 140	100
Ingen påföljd	4 144	42	4 127	42	3 791	42	4 393	46	4 169	46
Endast frivård	1 175	12	1 058	11	1 073	12	1 118	12	1 074	12
Frihetsberövande	4 620	46	4 532	47	4 267	47	4 133	43	3 897	43

Tabell 5.6. Personer dömda till fängelse som intagits i anstalt, åren 2000–2009, efter strafftidens längd och kön

Persons sentenced to imprisonment and admitted to prison, 2000–2009, by length of sentence and gender

Strafftid	År											
	2000	2001	2002	2003	2004	2005	2006	2007	2008	2 009		
											Antal	Procent
Samtliga personer												
Totalt	9 178	9 317	10 173	9 392	11 343	10 656	10 428	9 829	10 370	9 805	100	
Strafftid i månader												
Mindre än 1	266	228	232	269	298	324	275	297	311	271	3	
Exakt 1	1 200	1 152	1 353	1 455	1 698	1 497	1 485	1 421	1 510	1 471	15	
Mer än 1, högst 2	1 061	1 025	1 237	1 385	1 355	1 291	1 347	1 271	1 310	1 247	13	
Mer än 2, högst 3	915	955	1 079	1 054	1 116	1 072	994	1 041	1 015	951	10	
Mer än 3, högst 4	859	884	911	933	982	819	828	695	793	721	7	
Mer än 4, mindre än 6	540	553	599	578	626	513	539	485	534	426	4	
Exakt 6	740	722	772	778	782	663	611	577	567	479	5	
Mer än 6, mindre än 12	1 375	1 422	1 420	1 611	1 635	1 570	1 509	1 428	1 449	1 368	14	
Exakt 12	440	428	462	486	573	540	514	469	507	482	5	
Mer än 12, högst 24	1 014	1 083	1 165	1 187	1 246	1 242	1 229	900	939	965	10	
Mer än 24, högst 48	493	545	580	579	647	664	713	764	931	911	9	
Mer än 4 år, mindre än 10 år	208	261	294	329	318	365	299	386	402	425	4	
10 år och mer (ej livstid)	52	52	58	66	57	77	71	79	90	78	1	
Livstid	15	7	11	11	10	19	14	16	12	10	0	
Kvinnor												
Totalt	549	554	681	730	775	717	711	698	735	665	100	
Strafftid i månader												
Mindre än 1	17	20	23	33	35	28	26	30	29	29	4	
Exakt 1	82	91	109	137	145	142	143	131	140	137	21	
Mer än 1, högst 2	67	60	105	115	105	102	124	107	135	100	15	
Mer än 2, högst 3	68	63	85	80	90	75	67	89	93	85	13	
Mer än 3, högst 4	44	43	73	63	73	58	58	59	60	54	8	
Mer än 4, mindre än 6	39	33	46	34	34	31	24	27	24	26	4	
Exakt 6	34	38	35	50	51	38	46	46	35	27	4	
Mer än 6, mindre än 12	70	85	81	74	74	82	77	75	82	73	11	
Exakt 12	27	26	28	28	41	36	27	33	24	22	3	
Mer än 12, högst 24	53	61	68	67	76	64	55	37	49	44	7	
Mer än 24, högst 48	32	23	16	30	32	35	38	34	44	44	7	
Mer än 4 år, mindre än 10 år	9	10	10	17	12	19	18	26	17	15	2	
10 år och mer (ej livstid)	5	1	2	2	7	7	7	3	3	7	1	
Livstid	2	-	-	-	-	-	1	1	-	2	0	
Män												
Totalt	6 215	5 353	4 690	4 763	4 020	4 748	9 717	9 131	9 635	9 140	100	
Strafftid i månader												
Mindre än 1	249	208	209	236	263	296	249	267	282	242	3	
Exakt 1	1 118	1 061	1 244	1 318	1 553	1 355	1 342	1 290	1 370	1 334	15	
Mer än 1, högst 2	994	965	1 132	1 270	1 250	1 189	1 223	1 164	1 175	1 147	13	
Mer än 2, högst 3	847	892	994	974	1 026	997	927	952	922	866	9	
Mer än 3, högst 4	815	841	838	870	909	761	770	636	733	667	7	
Mer än 4, mindre än 6	501	520	553	544	592	482	515	458	510	400	4	
Exakt 6	706	684	737	728	731	625	565	531	532	452	5	
Mer än 6, mindre än 12	1 305	1 337	1 339	1 537	1 561	1 488	1 432	1 353	1 367	1 295	14	
Exakt 12	413	402	434	458	532	504	487	436	483	460	5	
Mer än 12, högst 24	961	1 022	1 097	1 120	1 170	1 178	1 174	863	890	921	10	
Mer än 24, högst 48	461	522	564	549	615	629	675	730	887	867	9	
Mer än 4 år, mindre än 10 år	208	261	294	329	318	365	281	360	385	410	4	
10 år och mer (ej livstid)	47	51	56	64	50	70	64	76	87	71	1	
Livstid	13	7	11	11	10	19	13	15	12	8	0	

Tabell 5.7. Personer som avtjänade fängelsestraff den 1 oktober, åren 2000–2009, efter kön

Persons serving prison sentences at 1st October, 2000–2009, by gender

	År									
	2000	2001	2002	2003	2004	2005	2006	2007	2008	2009
Samtliga personer										
Totalt¹	4 550	5 030	5 324	5 651	6 087	5 934	5 905	5 696	5 881	5 870
I anstalt	3 917	4 327	4 463	4 896	5 178	5 071	5 256	4 958	5 080	5 142
I häkte	346	436	613	415	544	436	237	317	306	328
Intensivövervakning med elektronisk kontroll	287	267	248	340	365	427	412	421	495	400
Kvinnor										
Totalt	247	286	288	320	355	313	318	333	360	340
I anstalt	213	236	245	260	294	269	270	285	286	280
I häkte	15	26	23	17	32	11	13	11	11	12
Intensivövervakning med elektronisk kontroll	19	24	20	43	29	33	35	37	63	48
Män										
Totalt	4303	4744	5036	5331	5732	5 621	5 587	5 363	5 521	5 530
I anstalt	3704	4091	4218	4636	4884	4 802	4 986	4 673	4 794	4 862
I häkte	331	410	590	398	512	425	224	306	295	316
Intensivövervakning med elektronisk kontroll	268	243	228	297	336	394	377	384	432	352

¹ Kriminalvården har korrigerat vissa uppgifter på grund av att dessa under tidigare år inte tagits fram på likartat sätt.

Tabell 5.8. Personer inskrivna i anstalt den 1 oktober åren 2005–2009, efter huvudbrott och kön

Persons held in prison at 1st October 2005–2009, by principal offence and gender

Brottstyp	Inskrivna den 1 oktober									
	2005		2006		2007		2008		2009	
	Antal	%	Antal	%	Antal	%	Antal	%	Antal	%
Samtliga personer										
SAMTLIGA BROTT	5 508	100	5 533	100	5 275	100	5 399	100	5 486	100
Brott mot brottsbalken	3 312	60	3 332	60	3 205	61	3 209	59	3 326	61
<i>3 kap. Brott mot liv och hälsa</i>	1 130	21	1 135	21	1 180	22	1 257	23	1 266	23
därav Mord och dråp	485	9	502	9	518	10	549	10	557	10
Grovt misshandel	470	9	456	8	466	9	510	9	528	10
<i>6 kap. Sexualbrott</i>	372	7	466	8	432	8	469	9	457	8
<i>8 kap. Tillgreppsbrott</i>	972	18	915	17	885	17	875	16	883	16
därav Grovt stöld	282	5	213	4	239	5	234	4	211	4
Rån, grovt rån	506	9	509	9	499	9	501	9	530	10
<i>9 kap. Bedrägeri och annan oredlighet</i>	253	5	235	4	213	4	162	3	230	4
<i>13–15 kap. Brott mot allmänheten</i>	105	2	91	2	91	2	87	2	97	2
<i>16–20 kap. Brott mot staten</i>	179	3	190	3	159	3	169	3	146	3
Övriga brott mot brottsbalken	301	5	300	5	245	5	190	4	247	5
Brott mot specialstraffrättsliga författningar	2 196	40	2 201	40	2 070	39	2 190	41	2 160	39
<i>Trafikbrottslagen</i>	261	5	236	4	205	4	199	4	179	3
därav Rattfylleri, grovt rattfylleri	153	3	152	3	143	3	137	3	110	2
<i>Narkotikastrafflagen</i>	1 329	24	1 321	24	1 284	24	1 328	25	1 312	24
därav Grovt narkotikabrott	812	15	807	15	771	15	815	15	838	15
Övriga specialstraffrättsliga författningar	606	11	644	12	581	11	663	12	669	12
Kvinnor										
SAMTLIGA BROTT	280	100	293	100	296	100	297	100	287	100
Brott mot brottsbalken	155	55	153	52	150	51	159	54	150	51
<i>3 kap. Brott mot liv och hälsa</i>	62	22	57	19	61	21	66	22	67	23
därav Mord och dråp	34	12	35	12	39	13	36	12	36	12
Grovt misshandel	23	8	16	5	16	5	24	8	28	10
<i>6 kap. Sexualbrott</i>	3	1	4	1	1	0	3	1	2	1
<i>8 kap. Tillgreppsbrott</i>	41	15	33	11	45	15	46	15	40	14
därav Grovt stöld	17	6	10	3	19	6	20	7	17	6
Rån, grovt rån	9	3	10	3	16	5	10	3	8	3
<i>9 kap. Bedrägeri och annan oredlighet</i>	22	8	25	9	15	5	13	4	11	4
<i>13–15 kap. Brott mot allmänheten</i>	15	5	9	3	12	4	9	3	11	4
<i>16–20 kap. Brott mot staten</i>	5	2	6	2	4	1	7	2	5	2
Övriga brott mot brottsbalken	7	3	19	6	12	4	15	5	14	5
Brott mot specialstraffrättsliga författningar	125	45	140	48	146	49	138	46	137	47
<i>Trafikbrottslagen</i>	14	5	12	4	15	5	9	3	17	6
därav Rattfylleri, grovt rattfylleri	6	2	4	1	9	3	5	2	7	2
<i>Narkotikastrafflagen</i>	80	29	87	30	98	33	95	32	89	30
därav Grovt narkotikabrott	49	18	44	15	50	17	58	20	46	16
Övriga specialstraffrättsliga författningar	31	11	41	14	33	11	34	11	31	11

Tabell 5.8 (forts). Personer inskrivna i anstalt den 1 oktober åren 2005–2009, efter huvudbrott och kön

Brottstyp	Inskrivna den 1 oktober									
	2005		2006		2007		2008		2009	
	Antal	%	Antal	%	Antal	%	Antal	%	Antal	%
Män										
SAMTLIGA BROTT	5 228	100	5 253	100	4 979	100	5 102	100	5 199	100
Brott mot brottsbalken	3 157	60	3 179	61	3 055	61	3 050	60	3 176	61
<i>3 kap. Brott mot liv och hälsa</i>	1 068	20	1 078	21	1 119	22	1 191	23	1 199	23
därav Mord och dråp	451	9	467	9	479	10	513	10	521	10
Grovt misshandel	447	9	440	8	450	9	486	10	500	10
<i>6 kap. Sexualbrott</i>	369	7	462	9	431	9	466	9	455	9
<i>8 kap. Tillgreppsbrott</i>	931	18	882	17	840	17	829	16	843	16
därav Grovt stöld	265	5	203	4	220	4	214	4	194	4
Rån, grovt rån	497	10	499	9	483	10	491	10	522	10
<i>9 kap. Bedrägeri och annan oredlighet</i>	231	4	210	4	198	4	149	3	219	4
<i>13–15 kap. Brott mot allmänheten</i>	90	2	82	2	79	2	78	2	86	2
<i>16–20 kap. Brott mot staten</i>	174	3	184	4	155	3	162	3	141	3
Övriga brott mot brottsbalken	294	6	281	5	233	5	175	3	233	4
Brott mot specialstraffrättsliga författningar										
författningar	2 071	40	2 061	39	1 924	39	2 052	40	2 023	39
<i>Trafikbrottslagen</i>	247	5	224	4	190	4	190	4	162	3
därav Rattfylleri, grovt rattfylleri	147	3	148	3	134	3	132	3	103	2
<i>Narkotikastrafflagen</i>	1 249	24	1 234	23	1 186	24	1 233	24	1 223	24
därav Grovt narkotikabrott	763	15	763	15	721	14	757	15	792	15
Övriga specialstraffrättsliga författningar	575	11	603	11	548	11	629	12	638	12

Tabell 5.9. Personer inskrivna i anstalt den 1 oktober åren 2005–2009, efter ålder och kön

Persons held in prison at 1st October 2005–2009, by age and gender

Ålder ¹	Inskrivna den 1 oktober									
	2005		2006		2007		2008		2009	
	Antal	%	Antal	%	Antal	%	Antal	%	Antal	%
Samtliga personer										
Totalt	5 508	100	5 533	100	5 275	100	5 399	100	5 486	100
15–17 år	1	0	-	0	1	0	-	0	1	0
18–20 år	184	3	206	4	175	3	171	3	163	3
21–24 år	757	14	748	14	649	12	738	14	739	13
25–29 år	1 017	18	975	18	969	18	969	18	962	18
30–39 år	1 572	29	1 494	27	1 450	27	1 492	28	1 515	28
40–49 år	1 234	22	1 280	23	1 240	24	1 203	22	1 259	23
50–59 år	570	10	603	11	584	11	634	12	660	12
60– år	173	3	227	4	207	4	192	4	187	3
Kvinnor										
Totalt	280	100	293	100	296	100	297	100	292	100
15–17 år	-	-	-	-	-	-	-	-	-	-
18–20 år	3	1	6	2,05	5	2	4	1	1	0
21–24 år	25	9	30	10,2	25	8	26	9	13	4
25–29 år	34	12	41	14	46	16	33	11	29	10
30–39 år	93	33	87	29,7	83	28	79	27	76	26
40–49 år	82	29	78	26,6	85	29	109	37	102	35
50–59 år	36	13	43	14,7	41	14	41	14	56	19
60– år	7	3	8	2,73	11	4	5	2	15	5
Män										
Totalt	5 228	100	5 240	100	4 979	100	5 102	100	5 194	100
15–17 år	1	0	-	-	1	0	-	-	1	0
18–20 år	181	65	200	3,82	170	3	167	3	162	3
21–24 år	732	261	718	13,7	624	13	712	14	726	14
25–29 år	983	351	934	17,8	923	19	936	18	933	18
30–39 år	1 479	528	1 407	26,9	1 367	27	1 413	28	1 439	28
40–49 år	1 152	411	1 202	22,9	1 155	23	1 094	21	1 157	22
50–59 år	534	191	560	10,7	543	11	593	12	604	12
60– år	166	59	219	4,18	196	4	187	4	172	3

¹ Ålder den 1 oktober angivna år.

Tabell 5.10. Personer inskrivna i anstalt den 1 oktober åren 2005–2009, efter strafftidens längd och kön samt andel utländska medborgare

Persons held in prison at 1 st October 2005–2009, by length of sentence and gender and percentage of foreign citizens

Strafftid	Inskrivna den 1 oktober									
	2005		2006		2007		2008		2009	
	Antal	%	Antal	%	Antal	%	Antal	%	Antal	%
Samtliga personer										
Totalt	5 508	100	5 533	100	5 275	100	5 399	100	5 486	100
<i>därav utländska medborgare</i>	1 475	26	1 533	28	1 424	26	1 487	28	1 572	29
Strafftid i månader										
Mindre än 1	14	0	7	0	16	0	17	0	12	0
Exakt 1	115	2	116	2	94	2	129	2	111	2
Mer än 1, högst 2	118	2	4	0	111	2	99	2	108	2
Mer än 2, högst 3	139	3	138	2	121	2	130	2	139	3
Mer än 3, högst 4	118	2	134	2	110	2	120	2	105	2
Mer än 4, mindre än 6	86	2	178	3	92	2	86	2	80	1
Exakt 6	135	2	162	3	101	2	101	2	111	2
Mer än 6, mindre än 12	584	11	522	9	542	10	539	10	515	9
Strafftid i år										
Lägst 1, mindre än 2	1 129	20	1 090	20	1 042	20	1 066	20	1 105	20
Lägst 2, mindre än 3	716	13	784	14	711	13	772	14	809	15
Lägst 3, mindre än 4	543	10	537	10	504	10	497	9	515	9
Lägst 4, mindre än 5	363	7	382	7	370	7	366	7	396	7
Lägst 5, mindre än 6	285	5	299	5	289	5	276	5	275	5
Lägst 6, mindre än 7	258	5	263	5	245	5	240	4	245	4
Lägst 7, mindre än 8	194	4	188	3	169	3	154	3	142	3
Lägst 8, mindre än 9	162	3	159	3	141	3	139	3	133	2
Lägst 9, mindre än 10	71	1	73	1	85	2	98	2	100	2
Lägst 10 eller mer (ej livstid)	336	6	345	6	373	7	415	8	429	8
Livstid	142	3	152	3	159	3	155	3	156	3
Kvinnor										
Totalt	280	100	293	100	296	100	297	100	303	100
<i>därav utländska medborgare</i>	70	25	68	23	63	21	76	26	65	21
Strafftid i månader										
Mindre än 1	4	1	1	0	2	1	-	-	-	-
Exakt 1	11	4	16	5	9	3	21	7	11	4
Mer än 1, högst 2	9	3	1	0	11	4	6	2	10	3
Mer än 2, högst 3	6	2	9	3	14	5	11	4	13	4
Mer än 3, högst 4	6	2	12	4	12	4	7	2	12	4
Mer än 4, mindre än 6	6	2	10	3	9	3	7	2	7	2
Exakt 6	7	3	10	3	9	3	6	2	3	1
Mer än 6, mindre än 12	29	10	24	8	25	8	29	10	28	9
Strafftid i år										
Lägst 1, mindre än 2	54	19	56	19	59	20	54	18	55	18
Lägst 2, mindre än 3	28	10	42	14	29	10	34	11	42	14
Lägst 3, mindre än 4	34	12	24	8	21	7	22	7	25	8
Lägst 4, mindre än 5	16	6	13	4	19	6	20	7	16	5
Lägst 5, mindre än 6	13	5	18	6	19	6	18	6	22	7
Lägst 6, mindre än 7	14	5	15	5	11	4	12	4	9	3
Lägst 7, mindre än 8	10	4	8	3	10	3	10	3	3	1
Lägst 8, mindre än 9	5	2	8	3	8	3	9	3	9	3
Lägst 9, mindre än 10	2	1	2	1	4	1	4	1	5	2
Lägst 10 eller mer (ej livstid)	23	8	20	7	20	7	23	8	28	9
Livstid	3	1	4	1	5	2	4	1	5	2

Tabell 5.10 (forts). Personer inskrivna i anstalt den 1 oktober åren 2005–2009, efter strafftidens längd och kön samt andel utländska medborgare

Strafftid	Inskrivna den 1 oktober									
	2005		2006		2007		2008		2009	
	Antal	%	Antal	%	Antal	%	Antal	%	Antal	%
Män										
Totalt	5 228	100	5 240	100	4 979	100	5 102	100	5 183	100
<i>därav utländska medborgare</i>	1 405	27	1 465	28	1 361	27	1 411	28	1 507	29
Strafftid i månader										
Mindre än 1	10	0	6	0	14	0	17	0	12	0
Exakt 1	104	2	100	2	85	2	108	2	100	2
Mer än 1, högst 2	109	2	3	0	100	2	93	2	98	2
Mer än 2, högst 3	133	3	129	2	107	2	119	2	126	2
Mer än 3, högst 4	112	2	122	2	98	2	113	2	93	2
Mer än 4, mindre än 6	80	2	168	3	83	2	79	2	73	1
Exakt 6	128	2	152	3	92	2	95	2	108	2
Mer än 6, mindre än 12	555	11	498	10	517	10	510	10	487	9
Strafftid i år										
Lägst 1, mindre än 2	1 075	21	1 034	20	983	20	1 012	20	1 050	20
Lägst 2, mindre än 3	688	13	742	14	682	14	738	14	767	14
Lägst 3, mindre än 4	509	10	513	10	483	10	475	10	490	10
Lägst 4, mindre än 5	347	7	369	7	351	7	346	7	380	7
Lägst 5, mindre än 6	272	5	281	5	270	5	258	5	253	5
Lägst 6, mindre än 7	244	5	248	5	234	5	228	5	236	5
Lägst 7, mindre än 8	184	4	180	3	159	3	144	3	139	3
Lägst 8, mindre än 9	157	3	151	3	133	3	130	3	124	3
Lägst 9, mindre än 10	69	1	71	1	81	2	94	2	95	2
Lägst 10 eller mer (ej livstid)	313	6	325	6	353	7	392	7	401	7
Livstid	139	3	148	3	154	3	151	3	151	3

Tabell 5.11. Beviljade permissioner från anstalt, åren 2000–2009

Granted furloughs from prison, 2000–2009

	År									
	2000	2001	2002	2003	2004	2005	2006	2007	2008	2009
Beviljade permissioner	39 040	29 138	33 655	35 787	40 299	41 721	40 491	35 400	33 118	31 947
Från slutan anstalt	20 660	16 109	17 677	17 132	18 202	16 853	16 425	18 960	13 289	13 107
Från öppen anstalt	18 380	13 029	15 988	18 655	22 097	24 868	24 066	16 440	19 829	18 840
däruv missköta permissioner¹	482	623	654	917	1 262	1 184	1 196	998	937	923
Genom uteblivande	198	219	180	165	347	310	309	228	193	174
från slutan anstalt	145	164	135	121	190	198	192	134	136	123
från öppen anstalt	53	55	45	44	157	112	117	94	57	51
På annat sätt ²	284	404	474	752	915	874	887	770	744	749
från slutan anstalt	156	222	169	287	397	310	346
från öppen anstalt	128	182	305	600	373	434	403

¹ Uppgiften för år 2004 har korrigerats, då registreringen av misskötsamhet har skett på olika sätt i grundsystemet. Från och med år 2005 har detta korrigerats så att alla typer av registreringar ingår i statistiken.

² Till exempel genom att klienten inte vistas på rätt ort eller inte sköter föreskrift om drogfrihet.

Tabell 5.12. Avvikelser från anstalt, åren 2000–2009

Absconds from prison, 2000–2009

	År									
	2000	2001	2002	2003	2004	2005	2006	2007	2008	2009
SAMTLIGA AVVIKELSER¹	472	436	432	629	823	688	652	465	398	305
Från slutan anstalt	270	254	243	336	402	425	384	287	260	236
däruv rymning direkt från anstalt	41	25	44	39	33	16	14	10	8	-
Från öppen anstalt	202	182	189	293	421	263	268	178	138	69
däruv rymning direkt från anstalt	141	120	135	239	269	118	123	64	61	40
Avvikelse genom rymning, totalt	182	145	179	278	302	134	137	74	69	40
Övrig avvikelse	290	291	253	351	521	554	515	391	329	265

¹ Uppgifterna för åren 2003 och 2004 har korrigerats, då registreringen av misskötsamhet har skett på olika sätt i grundsystemet.

Från och med år 2005 har detta korrigerats så att alla typer av registreringar ingår i statistiken.

Tabell 5.13. Personer dömda till fängelse som påbörjat intensivövervakning med elektronisk kontroll efter huvudbrott och kön, åren 2005–2009

Persons sentenced to imprisonment who instead became subject to intensive supervision with electronic monitoring, by principal offence and gender, 2005–2009

Huvudbrott	År				
	2005	2006	2007	2008	2009
Samtliga personer					
SAMTLIGA BROTT	2 886	3 034	2 963	3 059	3 022
Brott mot brottsbalken	892	928	999	995	957
<i>3 kap. Brott mot liv och hälsa</i>	389	404	453	457	432
därav Mord och dråp	-	-	-	-	-
Grov misshandel	6	18	11	12	10
<i>6 kap. Sexualbrott</i>	56	61	56	57	40
<i>8 kap. Tillgreppsbrott</i>	134	114	142	127	132
därav Grov stöld	9	9	12	9	12
Rån, grovt rån	2	3	8	7	5
<i>9 kap. Bedrägeri och annan oredlighet</i>	42	41	40	49	35
<i>13–15 kap. Brott mot allmänheten</i>	40	48	39	47	50
<i>16–20 kap. Brott mot staten</i>	170	179	182	177	163
<i>Övriga brott mot brottsbalken</i>	61	81	87	81	105
Brott mot specialstraffrättsliga författningar	1 994	2 106	1 964	2 064	2 065
<i>Trafikbrottslagen</i>	1 662	1 662	1 544	1 569	1 599
därav Rattfylleri, grovt rattfylleri	1 504	1 476	1 410	1 403	1 440
<i>Narkotikastrafflagen</i>	169	222	256	280	270
därav Grovt narkotikabrott	-	-	2	-	-
Övriga specialstraffrättsliga författningar	163	222	164	215	196
Kvinnor					
SAMTLIGA BROTT	303	275	311	350	339
Brott mot brottsbalken	81	57	87	94	103
<i>3 kap. Brott mot liv och hälsa</i>	17	8	26	12	24
därav Mord och dråp	-	-	-	-	-
Grov misshandel	-	-	1	-	1
<i>6 kap. Sexualbrott</i>	-	-	3	3	1
<i>8 kap. Tillgreppsbrott</i>	39	18	32	34	32
därav Grov stöld	1	-	3	-	-
Rån, grovt rån	-	-	-	-	-
<i>9 kap. Bedrägeri och annan oredlighet</i>	7	5	6	6	3
<i>13–15 kap. Brott mot allmänheten</i>	3	12	7	13	14
<i>16–20 kap. Brott mot staten</i>	13	11	10	19	15
<i>Övriga brott mot brottsbalken</i>	2	3	3	7	14
Brott mot specialstraffrättsliga författningar	222	218	224	256	236
<i>Trafikbrottslagen</i>	193	183	192	203	192
därav Rattfylleri, grovt rattfylleri	176	158	174	185	172
<i>Narkotikastrafflagen</i>	21	20	26	39	30
därav Grovt narkotikabrott	-	-	-	-	-
Övriga specialstraffrättsliga författningar	8	15	6	14	14

Tabell 5.13 (forts). Personer dömda till fängelse som påbörjat intensivövervakning med elektronisk kontroll efter huvudbrott och kön, åren 2005–2009

Huvudbrott	År				
	2005	2006	2007	2008	2009
Män					
SAMTLIGA BROTT	2 583	2 759	2 652	2 709	2 683
Brott mot brottsbalken	811	871	912	901	854
<i>3 kap. Brott mot liv och hälsa</i>	372	396	427	445	408
därav Mord och dråp	-	-	-	-	-
Grovt misshandel	6	18	10	12	9
<i>6 kap. Sexualbrott</i>	56	61	53	54	39
<i>8 kap. Tillgreppsbrott</i>	95	96	110	93	100
därav Grovt stöld	8	9	9	9	12
Rån, grovt rån	2	3	8	7	5
<i>9 kap. Bedrägeri och annan oredlighet</i>	35	36	34	43	32
<i>13–15 kap. Brott mot allmänheten</i>	37	36	32	34	36
<i>16–20 kap. Brott mot staten</i>	157	168	172	158	148
<i>Övriga brott mot brottsbalken</i>	59	78	84	74	91
Brott mot specialstraffrättsliga författningar	1 772	1 888	1 740	1 808	1 829
<i>Trafikbrottslagen</i>	1 469	1 479	1 352	1 366	1 407
därav Rattfylleri, grovt rattfylleri	1 328	1 318	1 236	1 218	1 268
<i>Narkotikastrafflagen</i>	148	202	230	241	240
därav Grovt narkotikabrott	-	-	2	-	-
<i>Övriga specialstraffrättsliga författningar</i>	155	207	158	201	182

Tabell 5.14. Personer som påbörjat övervakning, åren 2000–2009, efter kön

New supervision cases, 2000–2009, by gender

	År									
	2000	2001	2002	2003	2004	2005	2006	2007	2008	2009
Samtliga personer										
Totalt	11 667	11 973	11 996	12 573	12 378	12 689	12 992	12 657	12 825	13 280
Dömda till skyddstillsyn	6 435	6 738	6 795	6 797	6 664	6 611	6 947	6 717	7 231	7 881
Villkorligt frigivna	5 232	5 235	5 193	5 763	5 705	6 067	6 035	5 932	5 589	5 399
Överflyttade från annat nordiskt land	24	18	8	13	9	11	10	8	5	10
Kvinnor										
Totalt	1 207	1 295	1 416	1 410	1 421	1 505	1 496	1 447	1 549	1 632
Dömda till skyddstillsyn	908	984	1072	1071	1082	1 116	1110	1108	1179	1296
Villkorligt frigivna	299	311	344	339	338	389	386	339	370	336
Överflyttade från annat nordiskt land	-	-	-	-	-	-	-
Män										
Totalt	10 460	10 678	10 572	11 163	10 957	11 184	11 496	10 672	11 276	11 648
Dömda till skyddstillsyn	5 527	5 754	5 723	5 726	5 582	5 495	5 837	5 609	6 052	6 585
Villkorligt frigivna	4 933	4 924	4 849	5 424	5 367	5 678	5 649	5 053	5 219	5 063
Överflyttade från annat nordiskt land	13	8	11	10	10	5	10

Tabell 5.15. Personer under övervakning den 1 oktober, åren 2000–2009

Persons under supervision at 1st October, 2000–2009

	År									
	2000	2001	2002 ¹	2003	2004	2005	2006	2007	2008	2009
SAMTLIGA	10 982	11 264	12 365	12 408	12 201	12 152	12 332	12 146	12 737	13 060
Dömda till skyddstillsyn	6 718	6 981	7 810	7 591	7 586	7 255	7 501	7 322	7 966	8 496
Villkorligt frigivna	4 264	4 283	4 555	4 817	4 615	4 897	4 831	4 824	4 771	4 564

¹ Medeltal för oktober 2002.

Tabell 5.16. Personer dömda till fängelse som intagits i anstalt efter huvudbrott, ålder och kön, år 2009

Persons sentenced to imprisonment and admitted to prison, by principal offence, age and gender, 2009

Huvudbrott	Ålder vid intagning, år								Totalt
	15-17	18-20	21-24	25-29	30-39	40-49	50-59	60-	
Samtliga personer									
SAMTLIGA BROTT	3	521	1 383	1 575	2 367	2 294	1 251	411	9 805
Brott mot brottsbalken	3	410	927	932	1 327	1 069	514	134	5 316
3-7 kap. Brott mot person	1	138	342	340	513	445	263	66	2 108
3 kap. Brott mot liv och hälsa	1	102	246	243	332	271	165	35	1 395
därav Mord och dråp	-	5	15	20	25	13	7	3	88
Misshandel, grov misshandel	1	93	205	225	298	240	146	30	1 238
Vållande till annans död	-	-	5	1	4	1	1	-	12
4 kap. Brott mot frihet och frid	-	15	37	45	90	103	51	15	356
därav Grov fridskränkning, grov kvinnofridskränkning	-	-	-	-	-	-	-	-	-
5 kap. Ärekränkning	-	-	-	-	-	-	-	-	-
6 kap. Sexualbrott	-	21	54	50	88	66	47	16	342
därav Våldtäkt, grov våldtäkt	-	14	41	34	52	29	16	2	188
7 kap. Brott mot familj	-	-	-	-	3	5	-	-	8
8-12 kap. Brott mot förmögenhet	2	233	459	450	555	451	195	45	2 390
8 kap. Tillgreppsbrott	2	218	387	350	398	328	130	14	1 827
därav Snatteri	-	-	-	2	2	4	4	3	15
Stöld	-	42	150	169	222	204	83	4	874
Grov stöld	-	34	73	73	100	73	24	3	380
Tillgrepp av fortskaffningsmedel	-	6	19	24	22	23	6	-	100
Rån, grovt rån	2	134	145	80	61	29	10	4	465
9 kap. Bedrägeri och annan oredlighet	-	14	65	83	130	84	35	18	429
därav Bedrägeri	-	1	6	16	15	10	1	3	52
Grovt bedrägeri	-	6	16	30	34	18	13	11	128
Bedrägligt beteende	-	-	-	-	-	-	1	-	1
Håleri, håleriförseelse	-	7	30	26	57	48	14	1	183
10 kap. Förskingring och annan trolöshet	-	-	2	5	10	18	8	5	48
11 kap. Brott mot borgenärer m.m.	-	-	2	4	10	14	20	8	58
12 kap. Skadegörelsebrott	-	1	3	8	7	7	2	-	28
13-15 kap. Brott mot allmänheten	-	11	33	43	63	40	12	4	206
13 kap. Allmänfarliga brott	-	7	10	4	11	18	4	1	55
därav Mordbrand, grov mordbrand	-	6	9	1	8	17	4	3	48
14 kap. Förfalskningsbrott	-	3	14	30	42	18	5	2	114
15 kap. Mened, falskt åtal m.m.	-	1	9	7	7	3	3	1	31
16-20 kap. Brott mot staten	-	26	92	100	158	141	68	16	601
16 kap. Brott mot allmän ordning	-	-	3	1	2	4	2	3	15
17 kap. Brott mot allmän verksamhet	-	26	89	99	156	138	66	13	587
därav Våld eller hot mot tjänsteman	-	14	62	70	117	106	53	10	432
20 kap. Tjänstefel m.m.	-	-	-	-	-	-	-	-	-
Brott mot specialstraffrättsliga författningar	-	113	457	643	1 075	1 208	724	276	4 496
Trafikbrottslagen	-	22	104	153	321	441	323	171	1 599
därav Rattfylleri, grovt rattfylleri	-	19	69	99	204	309	252	139	1 091
Smitning	-	-	-	-	-	-	-	-	-
Olovlig körning, grov olovlig körning	-	2	35	52	125	150	100	31	495
Narkotikastrafflagen	-	58	261	320	513	541	257	42	1 992
Smugglingslagen	-	3	41	78	91	58	36	8	315
Alkohollagen	-	-	1	1	10	12	8	8	40
Skattebrottslagen	-	-	-	8	50	84	59	29	230
Miljöbalken	-	-	-	-	-	-	-	-	-
Utlänningslagen	-	-	-	-	-	1	-	-	1
Vapenlagen	-	6	35	35	25	27	6	1	135
Lagen om straff för terroristbrott	-	-	-	-	-	-	-	-	-
Lagen om vapenfri tjänst	-	-	-	-	-	-	-	-	-
Värnpliktslagen	-	-	-	-	-	-	-	-	-
Totalförsvarsplikt	-	1	-	-	-	-	-	-	1
Övriga specialstraffrättsliga författningar	-	23	18	46	73	51	23	17	251
därav enbart utländsk dom	-	-	-	-	-	-	-	-	-

Tabell 5.16 (forts). Personer dömda till fängelse som intagits i anstalt efter huvudbrott, ålder och kön, år 2009

Huvudbrott	Ålder vid intagning, år							Totalt	
	15–17	18–20	21–24	25–29	30–39	40–49	50–59		60–
Kvinnor									
SAMTLIGA BROTT	-	14	67	80	142	209	121	32	665
Brott mot brottsbalken	-	8	42	53	74	84	51	14	326
3–7 kap. Brott mot person	-	2	13	7	23	23	10	4	82
3 kap. Brott mot liv och hälsa	-	1	11	3	14	19	10	4	62
därav Mord och dråp	-	-	-	-	1	3	3	1	8
Misshandel, grov misshandel	-	1	5	3	5	8	7	3	32
Vållande till annans död	-	-	1	-	1	-	-	-	2
4 kap. Brott mot frihet och frid	-	1	2	4	4	2	-	-	13
därav Grov fridskränkning, grov kvinnofridskränkning	-	-	-	-	-	-	-	-	-
5 kap. Årekränkning	-	-	-	-	-	-	-	-	-
6 kap. Sexualbrott	-	-	-	-	2	-	-	-	2
därav Våldtäkt, grov våldtäkt	-	-	-	-	1	-	-	-	1
7 kap. Brott mot familj	-	-	-	-	3	2	-	-	5
8–12 kap. Brott mot förmögenhet	-	5	28	39	46	45	31	8	202
8 kap. Tillgreppsbrott	-	5	22	30	33	31	21	4	146
därav Snatteri	-	-	-	-	-	1	-	1	2
Stöld	-	3	14	15	31	22	17	-	102
Grov stöld	-	1	6	7	7	6	2	-	29
Tillgrepp av fortskaffningsmedel	-	-	-	2	-	-	-	-	2
Rån, grovt rån	-	1	2	5	2	2	-	1	13
9 kap. Bedrägeri och annan oredlighet	-	-	6	7	8	9	6	3	39
därav Bedrägeri	-	-	-	3	1	2	-	-	6
Grov bedrägeri	-	-	-	-	4	-	1	1	6
Bedrägligt beteende	-	-	-	-	-	-	-	-	-
Häleri, häleriförseelse	-	-	3	1	-	4	1	1	10
10 kap. Förskingring och annan trolöshet	-	-	-	1	3	4	3	-	11
11 kap. Brott mot borgenärer m.m.	-	-	-	1	-	1	-	1	3
12 kap. Skadegörelsebrott	-	-	-	-	2	-	1	-	3
13–15 kap. Brott mot allmänheten	-	1	1	4	5	6	2	1	20
13 kap. Allmänfarliga brott	-	-	-	-	1	4	-	-	5
därav Mordbrand, grov mordbrand	-	-	-	-	2	4	-	-	6
14 kap. Förfalskningsbrott	-	1	-	3	2	-	1	-	7
15 kap. Mened, falskt åtal m.m.	-	-	1	1	1	1	1	1	6
16–20 kap. Brott mot staten	-	-	3	5	9	12	8	1	38
16 kap. Brott mot allmän ordning	-	-	-	-	-	-	-	-	1
17 kap. Brott mot allmän verksamhet	-	-	3	4	9	13	8	1	38
därav Våld eller hot mot tjänsteman	-	-	2	4	9	12	7	1	35
20 kap. Tjänstefel m.m.	-	-	-	-	-	-	-	-	-
Brott mot specialstraffrättsliga författningar	-	6	22	26	65	125	84	18	346
Trafikbrottslagen	-	-	-	-	-	-	-	-	-
därav Rattfylleri, grovt rattfylleri	-	-	-	-	-	-	-	-	-
Smitning	-	-	-	-	-	-	-	-	-
Olovlig körning, grov olovlig körning	-	-	-	-	-	-	-	-	-
Narkotikastrafflagen	-	2	11	11	36	59	31	7	157
Smugglingslagen	-	2	6	3	2	3	1	1	18
Alkohollagen	-	-	-	-	1	-	-	-	1
Skattebrottslagen	-	-	-	-	2	5	1	1	9
Miljöbalken	-	-	-	-	-	-	-	-	-
Utlänningslagen	-	-	-	-	-	1	-	-	1
Vapenlagen	-	-	-	-	-	2	1	-	3
Lagen om straff för terroristbrott	-	-	-	-	-	-	-	-	-
Lagen om vapenfri tjänst	-	-	-	-	-	-	-	-	-
Värnpliktslagen	-	-	-	-	-	-	-	-	-
Totalförsvarsplikt	-	-	-	-	-	-	-	-	-
Övriga specialstraffrättsliga författningar	-	1	6	7	21	36	16	2	89
därav enbart utländsk dom	-	-	-	-	-	-	-	-	-

Tabell 5.16 (forts). Personer dömda till fängelse som intagits i anstalt efter huvudbrott, ålder och kön, år 2009

Huvudbrott	Ålder vid intagning, år								Totalt
	15-17	18-20	21-24	25-29	30-39	40-49	50-59	60-	
Män									
SAMTLIGA BROTT	3	507	1 316	1 495	2 225	2 085	1 130	379	9 140
Brott mot brottsbalken	3	402	885	879	1 253	985	463	120	4 990
3-7 kap. Brott mot person	1	136	329	333	490	422	253	62	2 026
3 kap. Brott mot liv och hälsa	1	101	235	240	318	252	155	31	1 333
därav Mord och dråp	-	5	15	20	24	10	4	2	80
Misshandel, grov misshandel	1	92	200	222	293	232	139	27	1 206
Vållande till annans död	-	-	4	1	3	1	1	-	10
4 kap. Brott mot frihet och frid	-	14	35	41	86	101	51	15	343
därav Grov friidskränkning, grov kvinnofridskränkning	-	-	-	-	-	-	-	-	-
5 kap. Årekränkning	-	-	-	-	-	-	-	-	-
6 kap. Sexualbrott	-	21	54	50	86	66	47	16	340
därav Våldtäkt, grov våldtäkt	-	14	41	34	51	29	16	2	187
7 kap. Brott mot familj	-	-	-	-	-	3	-	-	3
8-12 kap. Brott mot förmögenhet	2	228	431	411	509	406	164	37	2 188
8 kap. Tillgreppsbrott	2	213	365	320	365	297	109	10	1 681
därav Snatteri	-	-	-	2	2	3	4	2	13
Stöld	-	39	136	154	191	182	66	4	772
Grov stöld	-	33	67	66	93	67	22	3	351
Tillgrepp av fortkaffningsmedel	-	6	19	22	22	23	6	-	98
Rån, grovt rån	2	133	143	75	59	27	10	3	452
9 kap. Bedrägeri och annan oredlighet	-	14	59	76	122	75	29	15	390
därav Bedrägeri	-	1	6	13	14	8	1	3	46
Grov bedrägeri	-	6	16	30	30	18	12	10	122
Bedrägligt beteende	-	-	-	-	-	-	1	-	1
Häleri, häleriförseelse	-	7	27	25	57	44	13	-	173
10 kap. Förskingring och annan trolöshet	-	-	2	4	7	14	5	5	37
11 kap. Brott mot borgenärer m.m.	-	-	2	3	10	13	20	7	55
12 kap. Skadegörelsebrott	-	1	3	8	5	7	1	-	25
13-15 kap. Brott mot allmänheten	-	10	32	39	58	34	10	3	186
13 kap. Allmänfarliga brott	-	7	10	4	10	14	4	1	50
därav Mordbrand, grov mordbrand	-	6	9	1	6	13	4	3	42
14 kap. Förfalskningsbrott	-	2	14	27	40	18	4	2	107
15 kap. Mened, falskt åtal m.m.	-	1	8	6	6	2	2	-	25
16-20 kap. Brott mot staten	-	26	89	95	149	129	60	15	563
16 kap. Brott mot allmän ordning	-	-	3	-	2	4	2	3	14
17 kap. Brott mot allmän verksamhet	-	26	86	95	147	125	58	12	549
därav Våld eller hot mot tjänsteman	-	14	60	66	108	94	46	9	397
20 kap. Tjänstefel m.m.	-	-	-	-	-	-	-	-	-
Brott mot specialstraffrättsliga författningar	-	107	435	617	1 010	1 083	640	258	4 150
Trafikbrottslagen	-	21	102	150	310	415	301	164	1 463
därav Rattfylleri, grovt rattfylleri	-	18	67	96	193	283	230	132	1 019
Smitning	-	-	-	-	-	-	-	-	-
Olovlig körning, grov olovlig körning	-	2	32	46	109	123	88	31	431
Narkotikastrafflagen	-	56	250	309	477	482	226	35	1 835
Smugglingslagen	-	1	35	75	89	55	35	7	297
Alkohollagen	-	-	1	1	9	12	8	8	39
Skattebrottslagen	-	-	-	8	48	79	58	28	221
Miljöbalken	-	-	-	-	-	-	-	-	-
Utlänningslagen	-	-	-	-	-	-	-	-	-
Vapenlagen	-	6	35	35	25	25	5	1	132
Lagen om straff för terroristbrott	-	-	-	-	-	-	-	-	-
Lagen om vapenfri tjänst	-	-	-	-	-	-	-	-	-
Värnpliktslagen	-	-	-	-	-	-	-	-	-
Totalförsvarsplikt	-	1	-	-	-	-	-	-	1
Övriga specialstraffrättsliga författningar	-	22	12	39	52	15	7	15	162
därav enbart utländsk dom	-	-	-	-	-	-	-	-	-

Tabell 5.17. Personer dömda till fängelse som intagits i anstalt efter strafftidens längd, ålder och kön samt andel utländska medborgare, år 2009

Persons sentenced to imprisonment and admitted to prison, by length of sentence, age and gender and percentage of foreign citizens, 2009

Anm. % avser procent av radens total.

Strafftid	Ålder vid intagning, år								Totalt antal	därav Utländska medborgare	
	15-17	18-20	21-24	25-29	30-39	40-49	50-59	60-		Antal	%
Samtliga personer											
Totalt	3	523	1 378	1 555	2 376	2 303	1 264	403	9 805	2 834	29
Strafftid i månader											
Mindre än 1	-	9	43	39	58	65	42	13	269	72	27
Exakt 1	1	66	156	210	327	364	228	104	1 456	569	39
Mer än 1, högst 2	1	66	144	161	280	298	212	80	1 242	403	32
Mer än 2, högst 3	-	77	111	146	206	239	138	33	950	282	30
Mer än 3, högst 4	-	23	93	99	206	180	92	26	719	201	28
Mer än 4, mindre än 6	-	7	39	70	110	126	54	11	417	95	23
Exakt 6	-	26	60	57	126	131	56	15	471	126	27
Mer än 6 mindre än 12	1	77	235	219	338	306	155	35	1 366	326	24
Strafftid i år											
Lägst 1, mindre än 2	-	113	256	268	340	282	143	45	1 447	326	23
Lägst 2, mindre än 3	-	33	119	122	151	147	60	17	649	148	23
Lägst 3, mindre än 4	-	14	59	45	71	55	27	12	283	82	29
Lägst 4, mindre än 5	-	3	18	42	39	42	12	3	159	52	32
Lägst 5, mindre än 6	-	1	17	23	44	12	16	3	116	38	34
Lägst 6, mindre än 7	-	5	12	15	21	18	6	2	79	31	44
Lägst 7, mindre än 8	-	2	2	10	10	5	2	1	32	17	57
Lägst 8, mindre än 9	-	-	3	5	10	5	6	-	29	12	43
Lägst 9, mindre än 10	-	1	2	3	10	3	1	-	20	10	56
Lägst 10 eller mer (ej livstid)	-	-	9	20	20	23	12	3	87	42	54
Livstid	-	-	-	1	9	2	2	-	14	2	20
Kvinnor											
Totalt	-	14	67	74	158	209	115	28	665	153	21
Strafftid i månader											
Mindre än 1	-	1	6	4	5	7	6	-	29	7	24
Exakt 1	-	3	9	15	32	42	33	2	136	29	21
Mer än 1, högst 2	-	4	9	6	24	33	19	5	100	26	26
Mer än 2, högst 3	-	3	6	13	18	32	11	2	85	25	29
Mer än 3, högst 4	-	-	6	7	15	11	14	1	54	8	15
Mer än 4, mindre än 6	-	1	2	5	8	7	2	1	26	4	15
Exakt 6	-	-	5	2	8	9	2	1	27	7	26
Mer än 6, mindre än 12	-	-	13	6	18	20	10	6	73	19	26

Tabell 5.17 (forts). Personer dömda till fängelse som intagits i anstalt efter strafftidens längd, ålder och kön samt andel utländska medborgare, år 2009

Strafftid	Ålder vid intagning, år								Totalt antal	därav Utländska medborgare	
	15-17	18-20	21-24	25-29	30-39	40-49	50-59	60-		Antal	%
Strafftid i år											
Lägst 1, mindre än 2	-	1	4	12	18	18	8	5	66	12	18
Lägst 2, mindre än 3	-	-	2	1	6	16	3	1	29	3	10
Lägst 3, mindre än 4	-	-	2	-	3	6	2	2	15	3	20
Lägst 4, mindre än 5	-	1	-	-	1	3	-	-	5	1	20
Lägst 5, mindre än 6	-	-	-	2	-	1	1	-	4	3	75
Lägst 6, mindre än 7	-	-	1	-	1	-	-	1	3	2	67
Lägst 7, mindre än 8	-	-	1	-	-	-	-	-	1	-	0
Lägst 8, mindre än 9	-	-	-	-	-	1	1	-	2	1	50
Lägst 9, mindre än 10	-	-	-	1	-	-	-	-	1	-	0
Lägst 10 eller mer (ej livstid)	-	-	1	-	-	3	2	1	7	3	43
Livstid	-	-	-	-	1	-	1	-	2	-	-
Män											
Totalt	3	509	1 311	1 481	2 218	2 094	1 149	375	9 140	2 681	29
Strafftid i månader											
Mindre än 1	-	8	37	35	53	58	36	13	240	65	27
Exakt 1	1	63	147	195	295	322	195	102	1 320	540	40
Mer än 1, högst 2	1	62	135	155	256	265	193	75	1 142	377	33
Mer än 2, högst 3	-	74	105	133	188	207	127	31	865	257	30
Mer än 3, högst 4	-	23	87	92	191	169	78	25	665	193	29
Mer än 4, mindre än 6	-	6	37	65	102	119	52	10	391	91	23
Exakt 6	-	26	55	55	118	122	54	14	444	119	26
Mer än 6, mindre än 12	1	77	222	213	320	286	145	29	1 293	307	24
Strafftid i år											
Lägst 1, mindre än 2	-	112	252	256	322	264	135	40	1 381	314	23
Lägst 2, mindre än 3	-	33	117	121	145	131	57	16	620	145	24
Lägst 3, mindre än 4	-	14	57	45	68	49	25	10	268	79	30
Lägst 4, mindre än 5	-	2	18	42	38	39	12	3	154	51	33
Lägst 5, mindre än 6	-	1	17	21	44	11	15	3	112	35	33
Lägst 6, mindre än 7	-	5	11	15	20	18	6	1	76	29	43
Lägst 7, mindre än 8	-	2	1	10	10	5	2	1	31	17	59
Lägst 8, mindre än 9	-	-	3	5	10	4	5	-	27	11	42
Lägst 9, mindre än 10	-	1	2	2	10	3	1	-	19	10	53
Lägst 10 eller mer (ej livstid)	-	-	8	20	20	20	10	2	80	39	55
Livstid	-	-	-	1	8	2	1	-	12	2	17

Tabell 5.18. Personer dömda till skyddstillsyn som påbörjat övervakning efter huvudbrott, ålder och kön, år 2009

New probation cases, by principal offence, age and gender, 2009

Huvudbrott	Ålder vid påbörjad övervakning, år								Totalt
	15–17	18–20	21–24	25–29	30–39	40–49	50–59	60–	
Samtliga personer									
SAMTLIGA BROTT	69	1 387	1 226	1 065	1 492	1 499	772	287	7 797
Brott mot brottsbalken									
3–7 kap. Brott mot person									
<i>3 kap. Brott mot liv och hälsa</i>	24	367	237	175	219	228	102	38	1 390
därav Mord och dråp	-	-	-	-	-	-	-	-	-
Misshandel, grov misshandel	23	364	237	175	218	225	100	38	1 380
Vållande till annans död	-	2	-	-	-	1	-	-	3
<i>4 kap. Brott mot frihet och frid</i>	1	34	34	35	70	65	38	15	292
därav Grov fridskränkning, Grov kvinnofridskränkning	-	-	-	-	-	-	-	-	-
<i>5 kap. Ärekränkning</i>	-	-	-	-	-	-	-	-	-
<i>6 kap. Sexualbrott</i>	1	19	12	9	25	16	5	5	92
därav Våldtäkt, grov våldtäkt	1	7	2	-	2	2	-	-	14
<i>7 kap. Brott mot familj</i>	-	-	-	-	-	-	-	-	-
8–12 kap. Brott mot förmögenhet									
<i>8 kap. Tillgreppsbrott</i>	23	451	290	244	284	268	106	23	1 689
därav Snatteri	-	1	-	1	3	4	5	-	14
Stöld	5	197	150	161	195	213	81	21	1 023
Grov stöld	3	88	75	45	49	37	14	2	313
Tillgrepp av fortskaffningsmedel	2	37	19	12	27	12	5	-	114
Rån, grovt rån	13	128	43	25	8	2	1	-	220
<i>9 kap. Bedrägeri och annan oredlighet</i>	7	67	63	48	80	67	23	4	359
därav Bedrägeri, grovt bedrägeri	1	37	37	24	52	41	17	1	210
Bedrägligt beteende	-	-	-	-	-	-	-	-	-
Häleri, häleriförseelse	-	25	20	24	26	24	6	3	128
<i>10 kap. Förskingring och annan trolöshet</i>	-	4	4	7	6	4	2	2	29
<i>11 kap. Brott mot borgenärer m.m.</i>	-	-	-	3	9	6	-	1	19
<i>12 kap. Skadegörelsebrott</i>	2	16	15	12	15	7	5	1	73
13–15 kap. Brott mot allmänheten									
<i>13 kap. Allmänfarliga brott</i>	1	7	1	2	2	1	-	1	15
därav Mordbrand, grov mordbrand	1	7	1	2	2	1	-	1	15
<i>14 kap. Förfalskningsbrott</i>	-	-	6	2	11	10	2	-	31
<i>15 kap. Mened, falskt åtal m.m.</i>	-	5	4	3	1	1	-	-	14
16–20 kap. Brott mot staten									
<i>16 kap. Brott mot allmän ordning</i>	-	3	3	2	3	4	3	-	18
<i>17 kap. Brott mot allmän verksamhet</i>	3	104	115	91	115	118	56	14	616
därav Våld eller hot mot tjänsteman	4	72	113	65	124	100	43	13	534
<i>20 kap. Tjänstefel m.m.</i>	-	-	-	-	-	-	-	-	-
Brott mot specialstraffrättsliga författningar									
Trafikbrottslagen	2	83	116	87	223	371	285	165	1 332
därav Rattfylleri, Grovt rattfylleri, Rattfylleri under påverkan av narkotika	2	74	102	79	183	326	268	156	1 190
Smitning	-	-	-	-	-	-	-	-	-
Olovlig körning	-	5	9	7	34	40	15	9	119
Narkotikastrafflagen	4	205	299	324	396	310	136	15	1 689
Smugglingslagen ¹	-	13	15	9	10	3	4	-	54
Alkohollagen	1	3	4	4	6	4	3	1	26
Skattebrottslagen	-	-	1	-	7	5	1	1	15
Miljöbalken	-	-	-	-	-	-	-	-	-
Utlänningslagen	-	-	-	-	-	-	-	-	-
Vapenlagen	-	6	7	8	10	11	1	1	44
Lagen om straff för terroristbrott	-	-	-	-	-	-	-	-	-
Lagen om vapenfri tjänst	-	-	-	-	-	-	-	-	-
Värnpliktslagen	-	-	-	-	-	-	-	-	-
Totalförsvarsplikt	-	-	-	-	-	-	-	-	-
Övriga specialstraffrättsliga författningar	-	-	-	-	-	-	-	-	-

Tabell 5.18 (forts). Personer dömda till skyddstillsyn som påbörjat övervakning efter huvudbrott, ålder och kön, år 2009

Huvudbrott	Ålder vid påbörjad övervakning, år								Totalt
	15–17	18–20	21–24	25–29	30–39	40–49	50–59	60–	
Kvinnor									
SAMTLIGA BROTT	13	188	194	154	283	342	170	44	1 388
Brott mot brottsbalken									
3–7 kap. Brott mot person									
3 kap. Brott mot liv och hälsa	4	40	21	15	22	25	10	3	140
därav Mord och dråp	-	-	-	-	-	-	-	-	-
Misshandel, grov misshandel	3	40	21	15	21	25	10	3	138
Vållande till annans död	-	-	-	-	-	-	-	-	-
4 kap. Brott mot frihet och frid	-	5	2	-	8	9	4	1	29
därav Grov fridskränkning, Grov kvinnofridskränkning	-	-	-	-	-	-	-	-	-
5 kap. Ärekränkning	-	-	-	-	-	-	-	-	-
6 kap. Sexualbrott	-	-	-	-	1	-	-	-	1
därav Våldtäkt, grov våldtäkt	-	-	-	-	-	-	-	-	-
7 kap. Brott mot familj	-	-	-	-	-	-	-	-	-
8–12 kap. Brott mot förmögenhet									
8 kap. Tillgreppsbrott	2	48	50	54	79	89	39	8	369
därav Snatteri	-	1	-	1	1	3	3	-	9
Stöld	-	34	36	42	71	75	32	8	298
Grov stöld	1	7	9	8	6	10	4	-	45
Tillgrepp av fortskaffningsmedel	-	1	3	1	1	1	-	-	7
Rån, grovt rån	1	5	1	2	-	-	-	-	9
9 kap. Bedrägeri och annan oredlighet	4	45	23	15	29	34	14	4	168
därav Bedrägeri, grovt bedrägeri	-	6	6	7	13	13	3	-	48
Bedrägligt beteende	-	-	-	-	-	-	-	-	-
Häleri, häleriförseelse	-	2	2	4	5	4	1	-	18
10 kap. Förskingring och annan trolöshet	-	1	2	3	2	3	2	1	14
11 kap. Brott mot borgenärer m.m.	-	-	-	1	-	-	-	-	1
12 kap. Skadegörelsebrott	-	1	-	-	2	1	-	-	4
13–15 kap. Brott mot allmänheten									
13 kap. Allmänfarliga brott	-	-	-	-	-	1	-	1	2
därav Mordbrand, grov mordbrand	-	-	-	-	-	1	-	1	2
14 kap. Förfalskningsbrott	-	-	2	1	5	4	1	-	13
15 kap. Mened, falskt åtal m.m.	-	2	2	1	-	-	-	-	5
16–20 kap. Brott mot staten									
16 kap. Brott mot allmän ordning	-	-	-	-	-	-	-	-	-
17 kap. Brott mot allmän verksamhet	3	19	20	8	29	22	9	3	113
därav Våld eller hot mot tjänsteman	2	17	19	7	28	22	8	3	106
20 kap. Tjänstefel m.m.	-	-	-	-	-	-	-	-	-
Brott mot specialstraffrättsliga författningar									
Trafikbrottslagen	-	6	18	15	45	86	62	21	253
därav Rattfylleri, Grovt rattfylleri, Rattfylleri under påverkan av narkotika	-	5	18	13	37	77	60	20	230
Smitning	-	-	-	-	-	-	-	-	-
Olovlig körning	-	1	-	2	8	9	2	1	23
Narkotikastrafflagen	-	18	53	40	60	64	28	2	265
Smugglingslagen ¹	-	2	1	-	-	1	-	-	4
Alkohollagen	-	-	-	-	1	2	1	-	4
Skattebrottslagen	-	-	-	-	-	1	-	-	1
Miljöbalken	-	-	-	-	-	-	-	-	-
Utlänningslagen	-	-	-	-	-	-	-	-	-
Vapenlagen	-	1	-	1	-	-	-	-	2
Lagen om straff för terroristbrott	-	-	-	-	-	-	-	-	-
Lagen om vapenfri tjänst	-	-	-	-	-	-	-	-	-
Värnpliktslagen	-	-	-	-	-	-	-	-	-
Totalförsvarsplikt	-	-	-	-	-	-	-	-	-
Övriga specialstraffrättsliga författningar	-	-	-	-	-	-	-	-	-

Tabell 5.18 (forts).Personer dömda till skyddstillsyn som påbörjat övervakning efter huvudbrott, ålder och kön, år 2009

Huvudbrott	Ålder vid påbörjad övervakning, år								Totalt
	15–17	18–20	21–24	25–29	30–39	40–49	50–59	60–	
Män									
SAMTLIGA BROTT	56	1 199	1 032	911	1 209	1 157	602	243	6 409
Brott mot brottsbalken									
3–7 kap. Brott mot person									
<i>3 kap. Brott mot liv och hälsa</i>	20	327	216	160	197	203	92	35	1 250
därav Mord och dråp	-	-	-	-	-	-	-	-	-
Misshandel, grov misshandel	20	324	216	160	197	200	90	35	1 242
Vållande till annans död	-	2	-	-	-	1	-	-	3
<i>4 kap. Brott mot frihet och frid</i>	1	29	32	35	62	56	34	14	263
därav Grov fridskränkning, Grov kvinnofridskränkning	-	-	-	-	-	-	-	-	-
<i>5 kap. Ärekränkning</i>	-	-	-	-	-	-	-	-	-
<i>6 kap. Sexualbrott</i>	1	19	12	9	24	16	5	5	91
därav Våldtäkt, grov våldtäkt	1	7	2	-	2	2	-	-	14
<i>7 kap. Brott mot familj</i>	-	-	-	-	-	-	-	-	-
8–12 kap. Brott mot förmögenhet									
<i>8 kap. Tillgreppsbrott</i>	21	403	240	190	205	179	67	15	1 320
därav Snatteri	-	-	-	-	2	1	2	-	5
Stöld	5	163	114	119	124	138	49	13	725
Grov stöld	2	81	66	37	43	27	10	2	268
Tillgrepp av fortskaffningsmedel	2	36	16	11	26	11	5	-	107
Rån, grovt rån	12	123	42	23	8	2	1	-	211
<i>9 kap. Bedrägeri och annan oredlighet</i>	3	22	40	33	51	33	9	-	191
därav Bedrägeri, grovt bedrägeri	1	31	31	17	39	28	14	1	162
Bedrägligt beteende	-	-	-	-	-	-	-	-	-
Häleri, häleriförseelse	-	23	18	20	21	20	5	3	110
<i>10 kap. Förskingring och annan trolöshet</i>	-	3	2	4	4	1	-	1	15
<i>11 kap. Brott mot borgenärer m.m.</i>	-	-	-	2	9	6	-	1	18
<i>12 kap. Skadegörelsebrott</i>	2	15	15	12	13	6	5	1	69
13–15 kap. Brott mot allmänheten									
<i>13 kap. Allmänfarliga brott</i>	1	7	1	2	2	-	-	-	13
därav Mordbrand, grov mordbrand	1	7	1	2	2	-	-	-	13
<i>14 kap. Förfalskningsbrott</i>	-	-	4	1	6	6	1	-	18
<i>15 kap. Mened, falskt åtal m.m.</i>	-	3	2	2	1	1	-	-	9
16–20 kap. Brott mot staten									
<i>16 kap. Brott mot allmän ordning</i>	-	3	3	2	3	4	3	-	18
<i>17 kap. Brott mot allmän verksamhet</i>	-	85	95	83	86	96	47	11	503
därav Våld eller hot mot tjänsteman	2	55	94	58	96	78	35	10	428
<i>20 kap. Tjänstefel m.m.</i>	-	-	-	-	-	-	-	-	-
Brott mot specialstraffrättsliga författningar									
Trafikbrottslagen	2	77	98	72	178	285	223	144	1 079
därav Rattfylleri, Grovt rattfylleri, Rattfylleri under påverkan av narkotika	2	69	84	66	146	249	208	136	960
Smitning	-	-	-	-	-	-	-	-	-
Olovlig körning	-	4	9	5	26	31	13	8	96
Narkotikastrafflagen	4	187	246	284	336	246	108	13	1 424
Smugglingslagen ¹	-	11	14	9	10	2	4	-	50
Alkohollagen	1	3	4	4	5	2	2	1	22
Skattebrottslagen	-	-	1	-	7	4	1	1	14
Miljöbalken	-	-	-	-	-	-	-	-	-
Utlänningslagen	-	-	-	-	-	-	-	-	-
Vapenlagen	-	5	7	7	10	11	1	1	42
Lagen om straff för terroristbrott	-	-	-	-	-	-	-	-	-
Lagen om vapenfri tjänst	-	-	-	-	-	-	-	-	-
Värnpliktslagen	-	-	-	-	-	-	-	-	-
Totalförsvarspunkt	-	-	-	-	-	-	-	-	-
Övriga specialstraffrättsliga författningar	-	-	-	-	-	-	-	-	-

¹ Inklusive varusmuggningslagen.

6 Återfall i brott

Recidivism

Sammanfattning

- Av de personer som lagfördes år 2004 kom 25 procent att lagföras för ett nytt brott inom ett år och 39 procent inom tre år. Det är oförändrade nivåer jämfört med 2003.
- Återfallsmönstret, avseende kön, ålder, brottstyp och påföljd har varit mycket stabilt de senaste tio åren. Dock har andelen personer som återfallit ökat under de senaste åren, särskilt i de äldsta åldersgrupperna. Undantaget är gruppen 15–17 år där andelen som återfallit i brott har minskat sett i en tioårsperiod.
- Kvinnor återfaller i lägre utsträckning än män. Av de kvinnor och män som lagfördes 2004 återföll 28 respektive 41 procent inom tre år.
- Den största skillnaden mellan män och kvinnor som återfallit i brott inom tre år, sett efter brottet i ingångslagföringen är snatteri, där kvinnorna är överrepresenterade.
- År 2004 var andelen återfall inom tre år högst bland de lagförda personer som var i åldern 18–24 år (43 procent) och lägst bland lagförda personer som var 50 år eller äldre. Bland de allra yngsta lagöverträdarna i åldern 15–17 år återföll 35 procent inom tre år.
- Skillnaden i återfall är stor mellan debutanter (ingen tidigare lagföring) och personer med stor brottsbelastning (fler än tio lagföringar). Av de lagförda debutanterna år 2004 återföll 20 procent i brott inom tre år, medan 89 procent av dem med hög brottsbelastning återföll i brott inom samma tidsperiod.

Inledning

Statistiken över återfall i brott beskriver andelen personer som efter en lagföring återfaller i brott. Statistiken redovisar återfallsmönstret översiktligt mot bakgrund av kön och ålder, tidigare brottsbelastning samt olika brotts- och påföljds kategorier. I statistiken redovisas endast de återfall i brott som kommit till rättsväsendets kännedom och lagförts. Statistiken redovisar således inte samtliga faktiska återfall i brott, men man bedömer att den ändå kan användas som en indikator på återfallens struktur och utveckling över tid. Relativt lindriga brott som avser någon form av trafik- eller fordonsförseelse där straffet inte kan överstiga penningböter ingår inte i statistiken över återfall i brott.

Med återfall i brott avses nya lagförda brott som inträffat efter den första lagföringen (ingångslagföringen) under en viss uppföljningsperiod. I statistiken redovisas andelen återfall i brott för en ettårig respektive treårig uppföljningsperiod, med start från och med datumet för ingångslagföringen. I statistiken definieras ingångslagföringen på olika sätt beroende på syftet med redovisningen. Dels redovisas återfall efter en persons första lagföring under ett kalenderår (nettoredovisning), dels efter samtliga lagföringar som en person står för under kalenderåret (bruttoredovisning). Nettoredovisningen används vid redovisning av återfall efter de lagförda personernas kön, ålder

och tidigare belastning, medan bruttoredovisningen används vid redovisning av återfall efter huvudbrott och huvudpåföljd.

I statistiken redovisas återfall i brott för en uppföljningsperiod på ett respektive tre år beräknat från beslutsdatumet för ingångslagföringen till brottsdatumet för brott i efterföljande återfallslagföring som innebär att ett återfall skett. Tiden från att en person har begått ett brott till det att han eller hon lagförts för brottet kan vara lång. För att merparten av de lagföringar som omfattar brott begångna under uppföljningsperioden ska räknas med i statistiken samlas lagföringar till statistiken in under två så kallade buffertår efter uppföljningsperiodens slut. De lagförda personerna år 2004 har således följts upp för återfall under perioden 2004–2007, åtföljt av en tvåårig buffertperiod (2008–2009).

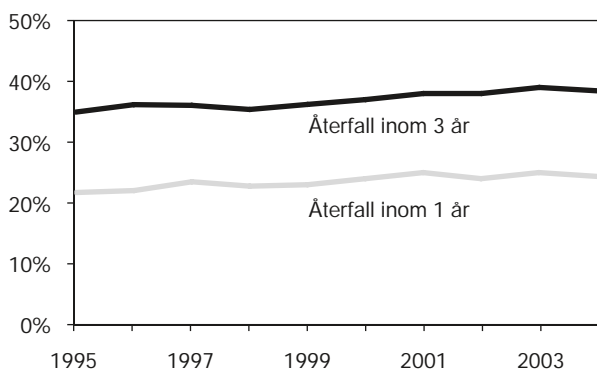
När du tolkar statistiken *tänk på att*

- för att beskriva återfallsmönstret efter kön, ålder och tidigare kriminell belastning redovisas återfallen netto, det vill säga enskilda personer som återfallit i brott.
- för att beskriva återfallsmönstret efter olika brottstyper och påföljder redovisas återfallen brutto, det vill säga enskilda återfallshändelser (ingångs- och återfallslagföring).

- för återfall i brott är det svårt att jämföra olika brottstyper. Återfallsandelen inom ett brott kan nämligen förklaras av flera olika faktorer. Andelen återfall i ett brott påverkas bland annat av vilken brottsfrekvens som är vanlig i brottstypen och i vilken grad brotten upptäcks, anmäls och lagförs. Även andra faktorer, till exempel om en viss typ av brott vanligtvis leder till längre frihetsberövande straff kan påverka återfallsandelen.
- för återfall i samma brottskategori beräknas andelen återfall utifrån såväl huvudbrottet som bibrotten i ingångslagföringen respektive återfallslagföringen. Detta till skillnad från återfall efter huvudbrott i ingångslagföringen, som endast beräknas utifrån huvudbrottet i ingångslagföringen. Återfall i samma brottskategori kan således inte direkt jämföras med återfall efter huvudbrott.
- det är svårt att avgöra vilka effekter påföljden har när det gäller återfall i brott. Utdömandet av påföljder styrs av flera faktorer, exempelvis brottslighetens straffvärde, gärningspersonens ålder och tidigare belastning, faktorer som även påverkar risken för återfall i brott.

Utvecklingen av andelen personer som återfaller i brott

Av de personer som lagfördes för brott år 2004 återföll 24 procent inom ett år och 38 procent inom tre år, vilket innebär att omkring två tredjedelar av de återfall som kan observeras under en treårsperiod inträffade redan inom ett år. I jämförelse med lagförda 2003 har andelen återfall minskat från 25 procent för ett år respektive 39 procent för tre år.



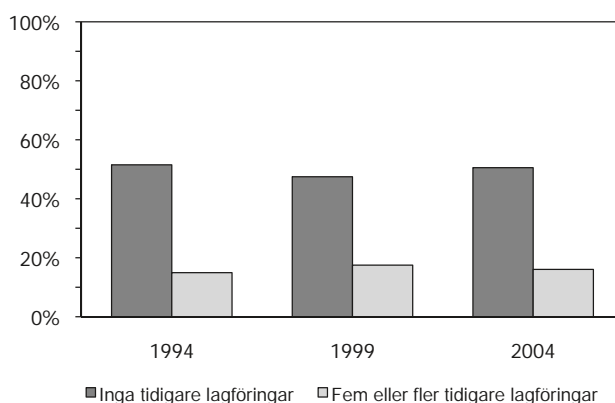
År 2009 och förändring jämfört med föregående år:

Andel återfall i brott (ett år)	24 %
–1 procentenhet	
Andel återfall i brott (tre år)	38 %
–1 procentenhet	

Figur 6.1. Andel personer som återfallit i brott inom ett respektive tre år av samtliga lagförda (netto), åren 1994–2003.

Statistiken över andelen lagförda personer som återfaller i brott har generellt sett uppvisat relativt små variationer över tid. Under tioårsperioden 1994–2004 varierade andelen återfall i brott mellan 20 och 25 procent inom ett år och 32 och 39 procent inom tre år. Den generella trenden är dock att andelen återfall bland lagförda personer har ökat sedan år 1994. Återfallen inom ett år har ökat med drygt fyra procentenheter, medan återfallen inom tre år har ökat med drygt sex procentenheter under perioden.

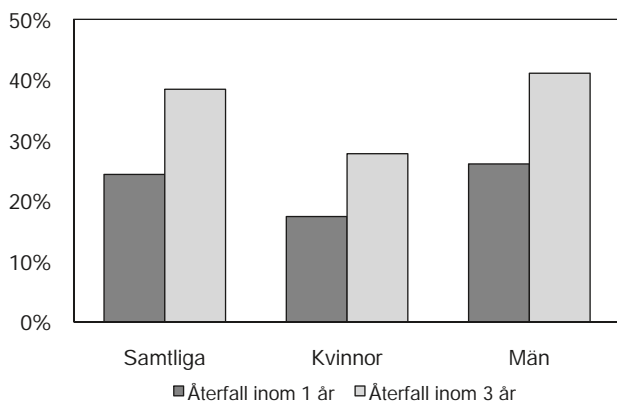
Under samma period (1994–2004) har det totala antalet personer som lagförts minskat, från 103 000 år 1994 till 78 600 år 2004, vilket är en minskning med 24 procent. Trots minskningen av antalet lagförda personer har proportionen mellan antalet med stor tidigare brottsbelastning respektive debutanter legat på en konstant nivå. Det innebär att orsaken till ökningen av andelen återfall bland de lagförda inte kan förklaras av en motsvarande ökning av antalet grovt brottsbelastade personer.



Figur 6.2. Andel lagförda personer utan tidigare lagföringar respektive med fem eller flera tidigare lagföringar (netto), år 1994, 1999 och 2004 (de senaste tio åren före ingångslagföringen).

Återfall efter kön

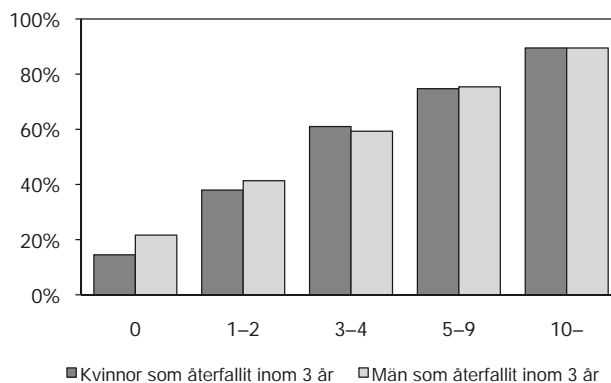
Generellt sett återfaller män oftare i brott än kvinnor, en skillnad som varit stabil över tid. Av samtliga män som lagfördes 2004 återföll 26 procent inom ett år, jämfört med 17 procent av kvinnorna. Könsskillnaderna vid återfall kvarstår även tre år efter den inledande lagföringen. Inom tre år återföll 41 procent av männen och 28 procent av kvinnorna.



Figur 6.3. Andel personer som återfallit i brott, inom ett respektive tre år, av samtliga lagförda (netto) år 2004, totalt samt efter kön.

Den största könsskillnaden i återfall återfinns bland lagförda debutanter. Under en treårig uppföljningsperiod från år 2004 återföll 22 procent av de manliga debutanterna och 14 procent av de kvinnliga debutanterna i brott. För lagförda personer med tidigare brottsbelastning är könsskillnaderna mindre och för vissa belastningsgrupper är andelen återfall till och med större bland kvinnorna, även om skillnaden är marginell. Antalet lagförda kvinnor är dock relativt litet, i synnerhet inom grupperna med hög brottsbelastning. Av drygt 19 900 lagförda personer år 2004, som sedan tidigare hade lagförts vid minst tre tillfällen, utgjorde kvinnorna cirka 12 procent, jämfört med att de utgjorde cirka 23 procent av lagförda personer med en lägre brottsbelastning (upp till två tidigare lagföringar).

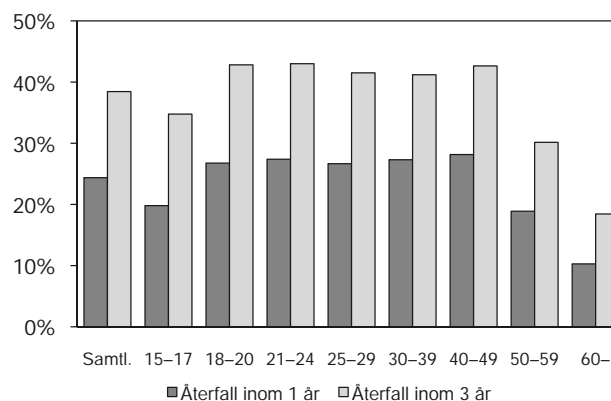
Av de män och kvinnor som återfallit brott inom tre år är den största skillnaden när det gäller ingångslagföringen att kvinnor i högre grad än män tenderar att ha lagförts för snatteri i ingångslagföringen. Av samtliga kvinnor som återföll i brott under perioden 2004–2007 hade nästan 31 procent lagförts för snatteri i ingångslagföringen, samma andel i den manliga gruppen var endast 10 procent.



Figur 6.4. Andel personer som återfallit i brott inom ett respektive tre år av samtliga lagförda (netto) år 2004, efter antal tidigare lagföringar (de senaste tio åren före ingångslagföringen) och kön.

Återfall efter ålder

Återfallsmönstret är relativt likartat bland vuxna lagförda personer i åldern 18–49 år. År 2004 återföll i genomsnitt 42 procent av de lagförda inom tre år inom samma åldersspann 2004. Det kan jämföras med ungdomar i åldern 15–17 år som lagförts 2004 där 35 procent återföll i brott inom tre år eller med lagförda samma år i åldersgruppen 50 år eller äldre där endast 26 procent återföll i nytt lagfört brott inom tre år.



Figur 6.5. Andel personer som återfaller i brott, inom ett respektive tre år, av samtliga lagförda (netto) år 2004, totalt samt efter ålder.

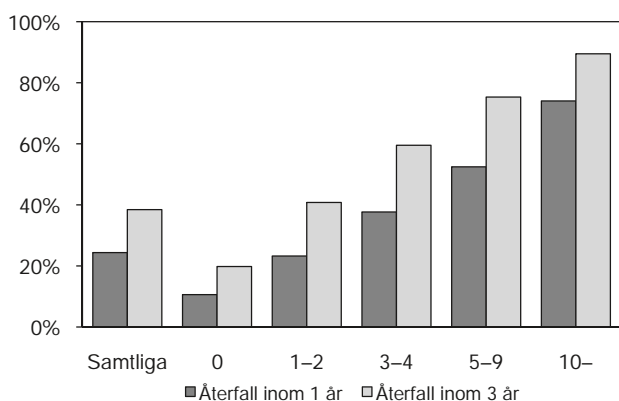
Sett i ett tioårsperspektiv har återfallen ökat inom samtliga åldersgrupper, med undantag för gruppen 15–17 år, där i stället en minskning kan noteras. Bland de personer i åldern 15–17 år som lagfördes 1994 återföll 25 procent i brott inom ett år. En nivå som bland de lagförda år 2004 har sjunkit till en återfallsprocent på 20 procent inom ett år. Historiskt sett har åldersgruppen 15–17 år återfallit i högre grad än

personer i övriga åldersgrupper. Återfallsmönstret har dock kommit att förändras under senare år då andelen återfall bland yngre har minskat, medan andelen återfall bland äldre har ökat. Av dem som lagfördes 2004 var det bara gruppen 50 år eller äldre som hade en lägre återfallsfrekvens än gruppen 15–17 år.

Återfall efter tidigare brottsbelastning

Statistiken visar att risken för återfall ökar med de lagförda personernas tidigare brottsbelastning. Det är ett mönster som kan observeras över en längre tidsperiod. Med tidigare brottsbelastning avses här antalet lagföringar under en tioårsperiod före ingångslagföringen.

Av samtliga debutanter som lagfördes 2004, återföll 20 procent inom tre år, vilket är ungefär samma nivå som 2003. Bland de lagförda som lagförts vid 1–2 tidigare tillfällen återföll 41 procent inom tre år, medan återfallen bland de grovt brottsbelastade (minst tio tidigare lagföringar) uppgick till 89 procent efter tre år. Även andelen personer som sedan tidigare varit lagförda vid flera tillfällen låg på en liknande nivå som 2003.



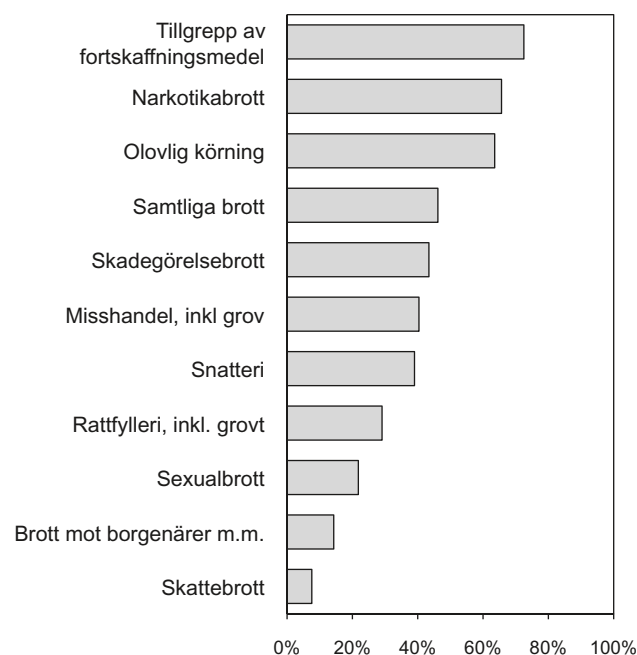
Figur 6.6. Andel personer som återfallit i brott inom ett respektive tre år av samtliga lagförda (netto) år 2004, totalt samt efter antal tidigare lagföringar (de senaste tio åren före ingångslagföringen).

Förändringarna i andelen återfall för lagförda personer med tidigare brottsbelastning har varit relativt små under tioårsperioden 1994–2004. När man jämför återfall mellan olika belastningsgrupper bör man tänka på att de grovt brottsbelastade utgör en relativt liten grupp. Under åren 1994–2004 varierade antalet lagförda med minst tio tidigare lagföringar mellan 5 400 och 6 400 personer, jämfört med antalet debutanter som varierade mellan 34 900 och 53 200 personer.

Återfall efter huvudbrott i ingångslagföringen

Det är relativt stora skillnader i andelen återfall sett till huvudbrottet i ingångslagföringen. Med huvudbrott avses, i de fall det förekommer flera brott i en lagföring, brottet med strängast straffskala. Om lagföringen endast rör ett brott utgör det huvudbrottet.

Andelen återfall inom en brottstyp kan förklaras av flera olika faktorer, varför det är mycket svårt att jämföra återfall med avseende på brotten i lagföringarna. Bland annat påverkas återfallsandelen av i vilken grad brotten upptäcks, anmäls och lagförs. Olika brottstyper har olika upptäcktsrisker och de är även mer eller mindre enkla att lagföra. Eftersom återfallet mäts inom en begränsad tid innebär det att brottstyper som exempelvis är vanligt förekommande i samhället eller begås frekvent (seriebrott) kommer att erhålla högre återfallsfrekvenser i statistiken än brottstyper som till exempel leder till fängelse eller kräver en längre utredningsprocess och därför inte hinner komma med i statistiken.



Figur 6.7. Andel personer som återfallit i brott inom tre år av samtliga lagförda (brutto) år 2004, efter huvudbrott i lagföringen.

Generellt sett gäller att personer som lagförs för tillgrepp av fortskaffningsmedel, rån (inklusive grovt rån), olovlig körning, grov stöld, brott mot lagen om förbud beträffande knivar med mera och narkotikabrott återfaller i högre grad än lagförda för andra typer av brott. År 2004 återföll i genomsnitt 65 procent

inom tre år av dem som lagfördes för ovan nämnda brottstyper.

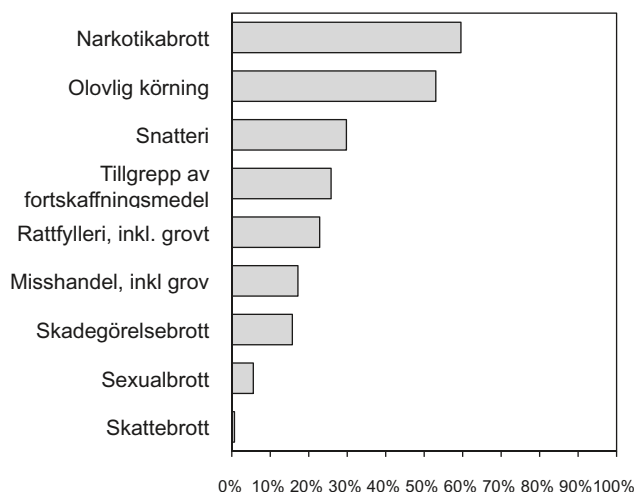
Skillnaderna i återfall mellan olika brottstyper sammanfaller givetvis även med vilka gärningspersonerna bakom brotten är. Det är till exempel vanligt att personer som lagförts för narkotikabrott är kriminellt belastade sedan tidigare, medan det gäller i mindre grad för personer lagförda för miljöbrott eller skattebrott. Tidigare brottsbelastning har som visats ovan en stor betydelse för återfallsfrekvensen. Av de personer som 2004 lagfördes för narkotikabrott hade drygt 36 procent lagförts vid minst tre tidigare tillfällen och omkring 20 procent hade lagförts vid minst tio tidigare tillfällen, medan en nästan lika stor andel (19 procent) var debutanter. Bland dem som lagfördes för skattebrott 2004 var majoriteten (70 procent) debutanter medan endast ungefär sju procent hade lagförts vid minst tre tidigare tillfällen.

Ett undantag från detta mönster är debutanter som lagförts för rån (inklusive grovt rån) och tillgrepp av fortskaffningsmedel. År 2004 återföll 57 respektive 48 procent av debutanterna inom dessa två brottstyper under en treårig uppföljningsperiod. Det kan jämföras med samtliga debutanter samma år, för vilka den genomsnittliga återfallsandelen inom tre år uppgick till 20 procent. Relativt höga återfallsandelar återfinns även hos debutanter lagförda för grov stöld och brott mot lagen om förbud beträffande knivar med mera samt narkotikabrott. År 2004 återföll i genomsnitt 35 procent av de lagförda debutanterna inom dessa brottstyper i brott inom tre år.

Återfall i samma brottskategori

För statistiken över återfall i samma brottskategori beräknas andelen återfall utifrån såväl huvudbrottet som bibrotten i ingångslagföringen respektive återfallslagföringen. Detta till skillnad från återfall efter huvudbrott i ingångslagföringen som beräknas endast utifrån huvudbrottet i ingångslagföringen. Andelen personer som återfaller i samma brottskategori kan således inte direkt jämföras med andelen personer som återfaller efter huvudbrott. Det återfallsmönster som framträder är dock tämligen likartat återfall i brott, redovisat efter huvudbrott.

Andelen återfall i samma brottskategori som vid ingångslagföringen varierar med brottstyp. Under 2004 var andelen återfall i samma brottstyp störst bland personer som lagfördes för narkotikabrott och olovlig körning. För dessa brottstyper återföll 60 respektive 53 procent i samma brott inom en treårsperiod. Det kan jämföras med sexualbrott eller skattebrott där sex respektive mindre än en procent återfaller i samma brottslighet inom tre år.



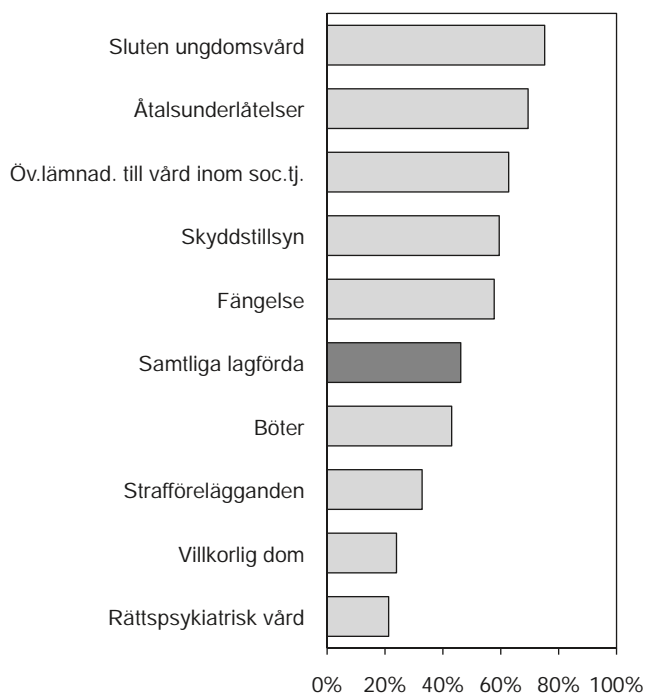
Figur 6.8. Andel personer som återfallit i samma brottskategori som ingångslagföringen inom tre år. Andel av samtliga lagförda (brutto) år 2004.

Återfall efter huvudpåföljd i ingångslagföringen

Förekomsten av återfall varierar efter hur sträng huvudpåföljd som de lagförda personerna dömts till vid ingångslagföringen. Med huvudpåföljd avses den mest ingripande påföljden i en lagföring. Generellt sett återfaller de som dömts till fängelse eller skyddstillsyn i högre grad än de som dömts till böter eller villkorlig dom. Det är dock inte lämpligt att utifrån statistiken dra slutsatser om påföljdernas effekt på återfallsfrekvensen. Det beror på att utdömandet av en påföljd inte är oberoende av den person som står dömd och att domstolen utöver själva gärningen bland annat även tar återfallsrisken i beaktande när påföljden döms ut. Som redan nämnts finns det ett samband mellan gärningspersonens ålder, tidigare belastning och andel återfall, och generellt sett gäller att vuxna personer med tidigare brottsbelastning döms till fängelse i högre utsträckning än ungdomar eller personer som inte sedan tidigare är lagförda. Vid utdömandet av en påföljd sker således en selektion som förklarar skillnaderna i återfall mellan olika påföljder.

De högsta återfallsandelarna återfinns i nämnd ordning bland dem som dömts till slutet ungdomsvård, överlämnande till vård inom socialtjänsten, fängelse samt skyddstillsyn som huvudpåföljd. År 2004 återföll 75 procent av dem som dömdes till slutet ungdomsvård inom tre år, motsvarande andel bland dem som dömdes till vård inom socialtjänsten var 63 procent. Av dem som dömdes till fängelse år 2004 återföll 58 procent i brott inom tre år, medan återfallsandelen bland dem som dömdes till skyddstillsyn samma år uppgick till 59 procent. Bland de påföljds-

kategorier med lägst andel återfall inom tre år återfinns de personer som dömdes till rättspsykiatrisk vård och villkorlig dom år 2004.



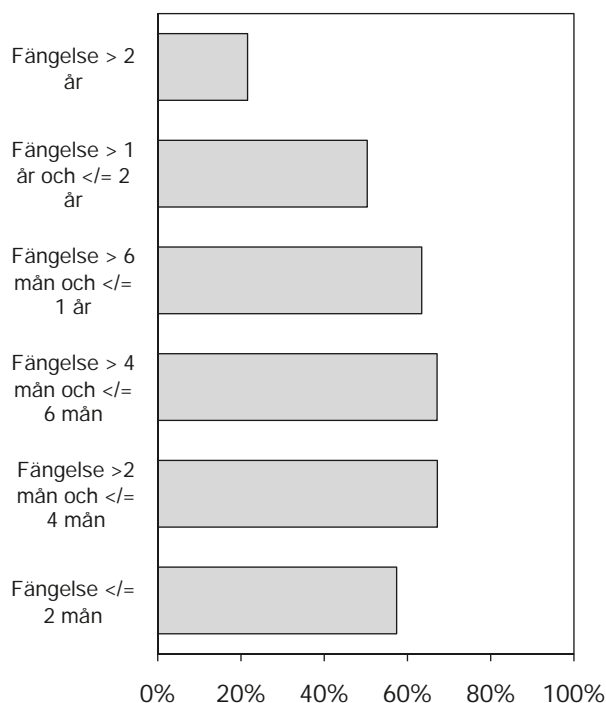
Figur 6.9. Andel personer som återfallit i brott inom tre år av samtliga lagförda (brutto) år 2004, efter huvudpåföljd i ingångslagföringen.

Andelen återfall bland personer dömda till fängelse, sluten ungdomsvård och rättspsykiatrisk vård är svåra att studera eftersom möjligheten till återfall begränsas under den tid man är frihetsberövad (så kallad inkapaciteringseffekt). Ju längre ett utdömt fängelsestraff är, desto mer påverkas återfallsstatistiken av inkapaciteringseffekter. Det innebär att andelen återfall gällande dessa påföljder bör ses som ett minimivärde. Återfallsandelen kan vara högre.

Av de personer som meddelades åtalsunderlåtelse 2004 återföll 69 procent i brott. Dock utgörs 90 procent av dessa återfall av personer som meddelats åtalsunderlåtelse med hänvisning till 20 kap. 7 § 1 st. 3 p RB. Det innebär att det rör sig om personer, som utöver det brott som själva åtalsunderlåtelsen avser, även har lagförts för ett annat brott där påföljden anses vara tillräcklig för även det aktuella brottet. Dessa personer har således redan återfallit i brott. Bland de personer som meddelats åtalsunderlåtelse enligt 17 § lagen med särskilda bestämmelser om unga lagöverträdare (LuL) år 2004, var återfallsandelen 25 procent inom tre år. Höga återfallsandelar kan även noteras för lagförda personer som fått ett förordnande enligt 34 kap. 1 § BrB. I dessa fall avses

personer som sedan tidigare dömts till fängelse eller skyddstillsyn och för vilka rätten förordnat att den tidigare utdömda påföljden även ska avse de nya brott som lagförts.

Bland fängelsedömda personer är andelen återfall störst för dem som dömts till fängelsestraff på över två månader och upp till fyra månader. Under 2004 återföll 67 procent av dessa personer inom en treårsperiod. Andelen återfall sjunker därefter med stigande strafftid. Lägst andel återfall inom tre år återfanns bland de personer som år 2004 dömdes till fängelsestraff på över två år. Det kan till stor del förklaras av att dessa personer varit frihetsberövade under en större del av den treåriga uppföljningsperioden. Av de personer som 2004 dömdes till kortare strafftider på högst två månader, återföll omkring 57 procent inom tre år från ingångslagföringen.



Figur 6.10. Andel personer som återfallit i brott inom tre år av samtliga som dömts till fängelse som huvudpåföljd (brutto), år 2004, efter den utdömda strafftidens längd.

Statistikens innehåll

Återfall i brott

Statistiken över återfall i brott syftar till att redovisa andelen personer som återfaller i brott efter en lagföring, med avseende på kön, ålder och tidigare kriminell belastning samt av återfallsmönstren för olika brotts- och påföljds kategorier.

I statistiken över återfall i brott redovisas personer som efter en lagföring – en så kallad ingångslagföring – på nytt begått ett brott inom ett respektive tre år och lagförts för brottet. En lagföring omfattar här fällande dom i tingsrätt, godkänt strafföreläggande och utfärdad åtalsunderlåtelse (se kapitel 4). Uppföljningsperioden utgår från beslutsdatumet för ingångslagföringen till det datum när det nya brottet begås. Uppföljningsperioden är således individuell för varje lagförd person.

Ingångslagföringen definieras i statistiken på två sätt beroende på det underliggande syftet med redovisningen.

- En persons *första lagföring* under ingångsperioden räknas som ingångslagföring, och eventuella efterkommande lagföringar under perioden räknas som återfall. Det är en så kallad nettoberäkning av återfall i brott som används för att beskriva återfallsmönstret efter kön, ålder och tidigare kriminell belastning. Med nettoberäkning ges de lagförda personerna samma betydelse, oberoende av antalet tillfällen vid vilka de lagförts under ingångsperioden. Det ökar jämförbarheten mellan olika delpopulationer av lagförda personer.
- En persons *samtliga lagföringar* under ingångsperioden räknas som ingångslagföringar samtidigt som de kan utgöra återfallslagföringar, det vill säga en och samma lagföring kan utgöra både ingångslagföring och återfallslagföring. En så kallad bruttoberäkning av återfall i brott används för att beskriva återfallsmönstret efter olika brottstyper och påföljder. Det medför att även mindre frekvent förekommande brottstyper och påföljder kan omfattas av statistiken.

Exempel: Lisa lagförs för tre brott under 2007: snatteri, narkotikabrott och bedrägeri, i nämnd ordning. Under början av 2008 blir Lisa återigen lagförd för brott, i detta fall rattfylleri.

I nettoberäkningen för år 2007 kommer exemplet att räknas som ett återfall och återfallet sker från brottet snatteri till narkotikabrott.

I bruttoberäkningen för år 2007 kommer exemplet att räknas som tre återfall, från snatteri till narkotikabrott, från narkotikabrott till bedrägeri och från bedrägeri till rattfylleri.

Tiden mellan datum för ingångslagföringen och datum för återfallsbrott varierar mellan olika brott. För att kunna få med huvuddelen av de brott som är *begångna* under uppföljningsperioden har även lagföringar för de närmaste två åren efter uppföljningsperiodens utgång, så kallade buffertår, medtagits i produktionen av statistiken över återfall i brott.

Ingångslagföring är benämningen på den lagföring som följs upp för att studera om det skett ett återfall i brott. Med ingångslagföring menas dels en persons första lagföring under ett kalenderår (netto-redovisning), dels varje lagföring som en person står för under ett kalenderår (brutto-redovisning). I en nettopopulation får de lagförda personerna samma betydelse, oavsett om de lagförts vid ett eller flera tillfällen under ingångsperioden. Det förenklar jämförelser mellan olika delgrupper av lagförda personer med avseende på olika egenskaper som kön, ålder och tidigare belastning. För att beskriva återfallsmönstret mot bakgrund av olika brottstyper och påföljder är det egenskaper i själva lagföringen (brott och påföljd) och inte de lagförda personerna som är av intresse. För att även mindre frekventa brottstyper och påföljder ska ingå i statistiken tillämpas här i stället en bruttoberäkning av antalet lagförda personer.

Vissa lagföringar togs inte med i den statistik över återfall i brott som tidigare producerades av SCB. För att få en jämförbar statistik har Brå följt samma princip, det vill säga uteslutit lagföringar av denna typ från återfallsstatistiken. Det gäller lagföringar som omfattar enbart ett brott som är relativt lindrigt och som avser någon form av trafik- eller fordonsförseelse. Totalt rör det sig om brott mot cirka 40 lagar. De flesta lagföringarna avser brott mot vägtrafikförordningen eller fordonskungörelsen.

I registren över lagförda personer, som ligger till grund för statistiken över återfall i brott, har ett antal personer ett ofullständigt personnummer. Ofta är anledningen att personen inte är folkbokförd i Sverige. I dessa fall används ofta födelsedatum som personidentifikation. Eftersom flera personer ofta har samma födelsedag, räknas de personer vilkas fyra sista siffror inte är registrerade, inte in i ingångspopulationen och räknas inte heller som återfall.

Statistikens tillförlitlighet och jämförbarhet påverkas även av att det finns personer som varit intagna i anstalt, utvandrat eller avlidit under uppföljningsperioden. Någon korrigerings för dödsfall eller utvandring görs inte i statistiken. Inte heller för personer som under uppföljningsperioden sitter i fängelse.

Statistiken över återfall i brott baseras på registrerad brottslighet. Eftersom många som återfaller i brott inte blir lagförda, redovisas således inte den faktiska andelen personer som återfaller, utan endast den registrerade. Statistiken redovisar därmed minimivärden.

Kategorisering och beräkningar av brott och påföljd

Brottsredovisningen omfattar samtliga rikstäckande författningar, såväl brott mot balkar (brottsbalken, miljöbalken m.m.) som brott mot övriga specialstraffrättsliga författningar, det vill säga samma brott som i lagföringsstatistiken, med undantag av vissa brott mot vägtrafikförordningen och fordonskungörelsen.

Försök, förberedelse, anstiftan och stämpling av brott redovisas som fullbordade brott under respektive brott.

Brottsredovisningen utgår från det lagrum (författning, kapitel, paragraf, stycke etc.) enligt vilket åklagaren eller domaren lagfört personen. Klassificeringen av brott grundar sig således helt på den gällande lagstiftningen. Uppgifter om omständigheter kring brottet, till exempel offrets kön eller relation till gärningspersonen ingår därför inte i redovisningen, till skillnad från statistiken över anmälda brott. De brottstyper som presenteras i statistiken är ett urval av samtliga lagrum.

En person kan i en och samma lagföring dömas för flera brott. För huvuddelen av dessa fall utdöms en gemensam påföljd för samtliga brott. På liknande sätt kan flera påföljder utdömas för ett brott. För att man i statistiken ska kunna redovisa en påföljd för ett enskilt brott används huvudbrotts- och huvudpåföljdsprincipen, se bilagan Definitioner och begrepp.

Regional fördelning

Statistiken över återfall i brott redovisas endast för hela landet.

Insamling och bearbetning

Registreringen vid åklagarmyndigheterna och domstolarna utgör underlaget för uppgifter om personer som lagförts för brott. Eftersom återfallsstatistik byggs på dessa uppgifter, är insamlingen och bearbetningen densamma som för statistiken över personer lagförda för brott.

Brå producerar statistik över återfall i brott årsvis.

Jämförelser över tid

SCB har sedan början av 1970-talet framställt statistik över återfall i brott. Statistikens syfte har varit att ge en översiktlig beskrivning av återfallsmönstren mot bakgrund av bland annat brotts- och påföljds-kategorier, tidigare brottsbelastning, ålder och kön.

Sedan Brå år 1994 tog över statistikansvaret för kriminalstatistiken har statistik över återfall i brott endast redovisats en gång, för perioden 1973–1989, i publikationen *Kriminalstatistik 1994*. Den statistik som då presenterades var producerad av SCB. Ett nytt system för framställning av statistik över återfall i brott utarbetades 2003. Statistik från det nya systemet publicerades första gången i publikationen *Kriminalstatistik 2003* och avsåg återfallsstatistik för perioden 1991 och framåt. Förändringarna i Brå:s statistiksystem kan till viss del påverka jämförbarheten med tidigare års statistik över återfall i brott. Den största förändringen gäller definitionen av ingångspopulationen, det vill säga de personer som följs upp med avseende på eventuellt återfall i brott. Ingångspopulationen definieras som de personer som lagförts för brott under ett visst kalenderår oavsett om man tillämpar netto- eller bruttoredovisning. I den statistik som togs fram av SCB definierades ingångspopulationen som de personer som fick sin första lagföring under respektive år för en viss period eller för enskilda lagföringsår. Perioden har sedan varierat i olika sammanställningar.

Även förändringar i de datasystem som levererar uppgifter till Brå om personer lagförda för brott kan påverka jämförbarheten för statistik över återfall i brott eftersom statistiken bygger på dessa uppgifter. Se kapitel 4, Personer lagförda för brott.

Tabellförteckning

List of tables

Återfall i brott

Recidivism

6.1	Personer lagförda för brott åren 1991–2004 och andel som återfallit i brott inom 1 respektive 3 år	279
	Persons found guilty of criminal offences, 1991–2004, and percentage of relapse into crime within 1 resp. 3 years.	
6.2	Personer lagförda för brott åren 1991–2004 och andel som återfallit i brott inom 3 år, efter kön och antal tidigare lagföringar under de senaste 10 åren	280
	Persons found guilty of criminal offences, 1991–2004, and percentage of relapse into crime within 3 years, by gender and previous adjudications during the last 10 years.	
6.3	Personer lagförda för brott åren 1991–2004 och andel som återfallit i brott inom 1 respektive 3 år, efter ålder vid ingångslagföringen	281
	Persons found guilty of criminal offences, 1991–2004, and percentage of relapse into crime within 1 resp. 3 years by age.	
6.4	Personer lagförda för brott år 2004 och andel som återfallit i samma brottskategori som i ingångslagföringen inom 1 respektive 3 år.....	282
	Persons found guilty of criminal offences, 2004, and percentage of relapse into crime by the first adjudication within 1 resp. 3 years.	
6.5	Personer lagförda för brott år 2004 och andel som återfallit i brott inom 3 år, efter huvudbrott och antal tidigare lagföringar de närmast föregående 10 åren	283
	Persons found guilty of criminal offences, 2004, and percentage of relapse into crime within 3 years, by the first adjudication and number of previous adjudications in the last 10 years.	
6.6	Kvinnor lagförda för brott år 2004 och andel som återfallit i brott inom 3 år, efter huvudbrott och antal tidigare lagföringar de närmast föregående 10 åren	284
	Women found guilty of criminal offences, 2004, and percentage of relapse into crime within 3 years, by the first adjudication and number of previous adjudications in the last 10 years.	
6.7	Män lagförda för brott år 2004 och andel som återfallit i brott inom 3 år, efter huvudbrott och antal tidigare lagföringar de närmast föregående 10 åren	285
	Men found guilty of criminal offences, 2004, and percentage of relapse into crime within 3 years, by the first adjudication and number of previous adjudications in the last 10 years.	
6.8	Personer lagförda för brott år 2004 respektive åren 2002–2004 och andel som återfallit i brott inom 3 år, efter huvudbrott och kön.....	286
	Persons found guilty of criminal offences, 2004 and for a period of three years (2002–2004), and percentage of relapse into crime within 3 years, by the first adjudication and gender.	
6.9	Personer lagförda för brott år 2004 och andel som återfallit i brott inom 3 år efter huvudpåföljd och antal tidigare lagföringar under de närmast föregående tio åren.....	287
	Persons found guilty of criminal offences, 2004, and percentage of relapse into crime within three years, by principal sanction and number of previous adjudications in the last 10 years.	

6.10	Kvinnor lagförda för brott år 2004 och andel som återfallit i brott inom 3 år efter huvudpåföljd och antal tidigare lagföringar under de närmast föregående tio åren.....	288
	Women found guilty of criminal offences, 2004, and percentage of relapse into crime within three years, by principal sanction and number of previous adjudications in the last 10 years.	
6.11	Män lagförda för brott år 2004 och andel som återfallit i brott inom 3 år efter huvudpåföljd och antal tidigare lagföringar under de närmast föregående tio åren.....	289
	Men found guilty of criminal offences, 2004, and percentage of relapse into crime within three years, by principal sanction and number of previous adjudications in the last 10 years.	
6.12	Personer lagförda för brott år 2004 samt åren 2002–2004 och andel som återfallit i brott inom 3 år, efter huvudpåföljd och kön.....	290
	Persons found guilty of criminal offences, 2004 and for a period of three years (2002–2004), and percentage of relapse into crime within three years, by principal sanction and gender.	
6.13	Personer lagförda för brott år 2004 och andel som återfallit i brott inom 1 respektive 3 år, efter ålder och antal tidigare lagföringar under de närmast föregående tio åren.....	291
	Persons found guilty of criminal offences, 2004, and percentage of relapse into crime within 1 resp. 3 years by age and number of previous adjudications in the last ten years.	
6.14	Personer lagförda för brott år 2004 och andel som återfallit i brott, inom 1 respektive 3 år, efter kön och antal tidigare lagföringar under de närmast föregående 10 åren.....	292
	Persons found guilty of criminal offences, 2004, and percentage of relapse into crime within 1 resp. 3 years, by gender and previous adjudications during the last 10 years.	

Tabell 6.1. Personer lagförda för brott åren 1991–2004 och andel som återfallit i brott inom 1 respektive 3 år
 Persons found guilty of criminal offences, 1991–2004, and percentage of relapse into crime within 1 resp. 3 years

År	Antal lagförda netto	Återfall (%) inom		Antal lagförda brutto	Återfall (%) inom	
		1 år	3 år		1 år	3 år
1991	113 017	22	34	134 143	28	41
1992	112 400	21	34	133 594	28	40
1993	112 455	21	32	133 019	27	39
1994	103 353	20	32	122 247	27	39
1995	92 404	22	35	111 897	29	42
1996	79 981	22	36	95 634	29	43
1997	82 219	23	36	99 083	31	44
1998	81 502	23	35	98 315	30	43
1999	76 732	23	36	91 643	30	43
2000	75 473	24	37	93 837	32	46
2001	73 340	24	38	89 930	32	46
2002	77 731	24	38	95 269	32	46
2003	77 027	25	39	94 937	32	47
2004	78 621	24	38	96 266	32	46

Tabell 6.2. Personer lagförda för brott¹ åren 1991–2004 och andel som återfallit i brott inom 3 år, efter kön och antal tidigare lagföringar under de senaste 10 åren

Persons found guilty of criminal offences, 1991–2004, and percentage of relapse into crime within 3 years, by gender and previous adjudications during the last 10 years

Tidigare lagföringar ²	Kön	År													
		1991	1992	1993	1994	1995	1996	1997	1998	1999	2000	2001	2002	2003	2004
Samtliga	Totalt	113 017	112 400	112 455	103 353	92 404	79 981	82 219	81 502	76 732	75 473	73 340	77 731	77 027	78 621
	Återfall (%)	34	34	32	32	35	36	36	35	36	37	38	38	39	38
	Antal lagförda	19 201	18 859	19 788	18 444	16 682	15 074	15 987	16 374	14 777	13 910	13 529	14 367	14 566	15 661
	Återfall (%)	21	22	21	21	24	24	24	23	24	26	26	27	29	28
	Antal lagförda	93 816	93 541	92 667	84 909	75 722	64 907	66 232	65 128	61 955	61 563	59 811	63 364	62 461	62 960
	Återfall (%)	37	36	35	35	37	39	39	39	39	40	41	40	41	41
0	Totalt	59 281	58 487	59 679	53 235	46 290	38 683	40 752	39 979	36 421	35 804	34 926	38 035	37 917	39 736
	Återfall (%)	18	18	16	16	18	18	18	18	17	19	19	19	20	20
	Antal lagförda	13 431	12 976	13 802	12 720	11 370	10 030	10 707	10 939	9 634	8 902	8 638	9 212	9 374	10 183
	Återfall (%)	11	11	10	10	12	13	12	11	12	13	13	14	16	14
	Antal lagförda	45 850	45 511	45 877	40 515	34 920	28 653	30 045	29 040	26 887	26 902	26 288	28 823	28 543	29 553
	Återfall (%)	20	19	18	18	20	20	20	20	19	21	21	20	22	22
1–2	Totalt	27 580	27 751	27 302	25 402	22 865	19 989	19 890	20 082	19 354	19 001	18 205	19 356	19 003	18 948
	Återfall (%)	35	34	32	32	34	35	36	34	35	36	38	38	39	41
	Antal lagförda	3 495	3 585	3 577	3 379	3 034	2 907	3 021	3 213	3 046	2 805	2 739	2 882	2 916	3 179
	Återfall (%)	31	30	30	29	32	31	32	32	31	33	33	35	36	38
	Antal lagförda	24 085	24 166	23 725	22 023	19 831	17 082	16 869	16 869	16 308	16 196	15 466	16 474	16 087	15 769
	Återfall (%)	36	35	33	32	34	35	37	35	36	36	39	39	39	41
3–4	Totalt	9 856	9 924	9 599	9 271	8 402	7 585	7 871	7 768	7 530	7 445	7 166	7 273	7 169	7 318
	Återfall (%)	54	54	52	51	53	54	55	55	55	56	57	59	60	60
	Antal lagförda	976	953	1 042	976	903	812	927	899	919	893	855	871	865	923
	Återfall (%)	55	57	55	57	57	57	55	55	56	56	57	62	63	61
	Antal lagförda	8 880	8 971	8 557	8 295	7 499	6 773	6 944	6 869	6 611	6 552	6 311	6 402	6 304	6 395
	Återfall (%)	54	54	52	51	52	54	55	54	55	57	57	58	60	59
5–9	Totalt	9 569	9 473	9 187	9 026	8 533	7 771	7 870	7 844	7 787	7 634	7 446	7 513	7 382	7 219
	Återfall (%)	72	71	71	70	71	72	72	71	71	73	73	74	74	75
	Antal lagförda	827	843	843	854	875	844	819	795	783	784	793	844	866	843
	Återfall (%)	72	72	71	71	73	74	71	71	70	75	75	76	76	75
	Antal lagförda	8 742	8 630	8 344	8 172	7 658	6 927	7 051	7 049	7 004	6 850	6 653	6 669	6 516	6 376
	Återfall (%)	72	71	71	69	71	72	72	71	71	73	73	74	74	75
10–	Totalt	6 731	6 765	6 688	6 419	6 314	5 953	5 836	5 829	5 640	5 589	5 597	5 554	5 556	5 400
	Återfall (%)	90	90	90	89	90	89	89	88	89	89	89	89	90	89
	Antal lagförda	472	502	524	515	500	481	513	528	495	526	504	558	545	533
	Återfall (%)	85	89	90	87	90	89	88	87	91	87	88	87	89	89
	Antal lagförda	6 259	6 263	6 164	5 904	5 814	5 472	5 323	5 301	5 145	5 063	5 093	4 996	5 011	4 867
	Återfall (%)	90	90	90	89	89	89	90	88	89	90	89	90	90	89

¹ Nettofredovisning.

² De närmast föregående tio åren.

Tabell 6.3. Personer lagförda för brott¹ åren 1991–2004 och andel som återfallit i brott inom 1 respektive 3 år, efter ålder vid ingångslagföringen
Persons found guilty of criminal offences, 1991–2004, and percentage of relapse into crime within 1 resp. 3 years by age

Ålder ²	År													
	1991	1992	1993	1994	1995	1996	1997	1998	1999	2000	2001	2002	2003	2004
Samtliga	113 017	112 400	112 455	103 353	92 404	79 981	82 219	81 502	76 732	75 473	73 340	77 731	77 027	78 621
Lagförda personer														
Återfall (%) inom														
1 år	22	21	21	20	22	22	23	23	23	24	25	24	25	24
3 år	34	34	32	32	35	36	36	35	36	37	38	38	39	38
Antal lagförda	13 862	12 827	12 836	12 541	14 519	12 413	12 620	12 451	10 220	9 962	10 071	10 299	10 457	11 371
Återfall (%) inom														
1 år	25	26	25	25	24	24	24	21	23	23	22	21	22	20
3 år	40	40	39	40	39	39	37	35	37	38	37	37	38	35
Antal lagförda	13 212	12 833	12 107	10 909	9 582	7 975	8 744	8 761	7 938	7 888	7 737	8 352	8 007	8 462
Återfall (%) inom														
1 år	24	22	23	22	23	24	26	24	25	26	27	25	27	27
3 år	37	36	35	36	37	40	39	39	40	42	43	40	44	43
Antal lagförda	16 066	15 384	14 191	12 398	10 371	8 618	8 878	8 826	8 334	8 411	8 424	9 122	9 189	9 135
Återfall (%) inom														
1 år	22	22	20	20	21	22	25	24	26	27	28	28	27	27
3 år	36	34	31	32	35	37	38	37	40	42	42	42	42	43
Antal lagförda	16 538	16 840	16 083	13 658	11 276	9 220	8 985	8 694	8 352	8 060	7 809	8 313	8 367	8 418
Återfall (%) inom														
1 år	24	24	22	22	24	24	26	25	25	26	27	27	27	27
3 år	37	36	35	34	37	39	39	38	39	40	41	40	41	42
Antal lagförda	23 241	23 451	24 428	22 359	19 864	17 442	17 663	17 217	16 759	16 063	15 127	15 513	15 128	14 881
Återfall (%) inom														
1 år	26	26	25	25	27	27	28	28	27	28	29	28	29	27
3 år	40	40	38	38	41	42	42	41	41	42	43	42	42	41
Antal lagförda	16 145	16 557	16 744	16 129	14 289	13 093	13 341	13 304	13 139	13 033	12 575	13 488	13 556	13 602
Återfall (%) inom														
1 år	18	18	19	19	21	21	24	24	25	26	27	26	28	28
3 år	30	30	31	31	34	35	36	37	38	40	41	40	42	43
Antal lagförda	7 201	7 555	8 321	8 291	7 465	7 036	7 517	7 745	7 792	7 790	7 568	8 277	8 110	8 083
Återfall (%) inom														
1 år	11	11	11	11	12	12	14	14	14	14	16	16	17	19
3 år	20	20	19	19	22	22	24	24	24	25	27	27	29	30
Antal lagförda	6 752	6 953	7 745	7 068	5 038	4 184	4 471	4 504	4 198	4 266	4 029	4 367	4 213	4 669
Återfall (%) inom														
1 år	6	6	6	5	6	6	7	8	7	7	8	9	10	10
3 år	12	12	11	10	13	13	14	14	13	14	15	15	18	18

¹ Nettoredovisning.

² Upphödd ålder vid tidpunkten för ingångslagföringen.

Tabell 6.4. Personer lagförda för brott¹ år 2004 och andel som återfallit i samma brottskategori² som i ingångslagföringen inom 1 respektive 3 år

Persons found guilty of criminal offences, 2004, and percentage of relapse into crime by the first adjudication within 1 resp. three years

Ingångsbrott (huvudbrott och bibrott)	Antal lagförda	Återfall (%) inom 1 år i samma brottskategori	Återfall (%) inom 3 år i samma brottskategori
SAMTLIGA BROTT	96 266	32	46
Brott mot brottsbalken	53 873	23	37
<i>därav 3 kap. Brott mot liv och hälsa</i>	9 664	7	17
<i>därav Misshandel, grov misshandel</i>	9 204	8	17
<i>4 kap. Brott mot frihet och frid</i>	6 280	9	17
<i>därav Olaga hot</i>	3 970	8	16
<i>6 kap. Sexualbrott</i>	930	3	6
<i>därav Våldtäkt, grov våldtäkt</i>	171	-	1
<i>8 kap. Stöld, rån och andra tillgreppsbrott</i>	29 039	24	37
<i>därav Stöld</i>	9 859	18	31
Snatteri	17 548	19	30
Grov stöld	1 198	4	11
Rån, grovt rån	867	3	12
Tillgrepp av fortskaffningsmedel	2 271	13	26
<i>9 kap. Bedrägeri och annan oredlighet</i>	4 440	7	15
<i>därav Bedrägeri, grovt bedrägeri, bedrägligt beteende</i>	2 059	4	9
<i>12 kap. Skadegörelsebrott</i>	4 315	8	16
<i>16–20 kap. Brott mot staten</i>	4 941	8	16
<i>därav Våld eller hot mot tjänsteman</i>	2 763	7	14
Brott mot specialstraffrättsliga författningar	52 814	33	47
<i>därav trafikbrottslagen</i>	31 088	29	41
<i>därav Rattfylleri, grovt rattfylleri</i>	14 107	11	23
Smitning från olycksplats	-	-	-
Olovlig körning	20 638	39	53
<i>Narkotikastrafflagen</i>	17 036	36	60
<i>Skattebrottslagen</i>	759	-	0
<i>Miljöbalken m.m.</i>	395	1	1
<i>Vapenlagen/-förordningen</i>	1 839	5	13
<i>Lagen om förbud betr. knivar m.m.</i>	4 363	18	34
<i>Lagen om besöksförbud</i>	330	16	21

¹ Bruttoredovisning.

² Rörande huvudbrott och bibrott i ingångs- och återfallslagföringen.

Tabell 6.5. Personer lagförda för brott¹ år 2004 och andel som återfallit i brott inom 3 år, efter huvudbrott och antal tidigare lagföringar de närmast föregående 10 åren
Persons found guilty of criminal offences, 2004, and percentage of relapse into crime within 3 years, by the first adjudication and number of previous adjudications in the last 10 years

Huvudbrott	Lagföringar under de närmast föregående 10 åren											
	Samtliga		0		1-2		3-4		5-9		10-	
	Antal lagförda	Aterfall inom 3 år (%)	Antal lagförda	Aterfall inom 3 år (%)	Antal lagförda	Aterfall inom 3 år (%)	Antal lagförda	Aterfall inom 3 år (%)	Antal lagförda	Aterfall inom 3 år (%)	Antal lagförda	Aterfall inom 3 år (%)
SAMTLIGA BROTT	96 266	46	39 835	20	22 614	43	9 777	63	11 372	78	12 668	93
Brott mot brottsbalken	51 439	43	23 674	21	12 360	43	4 883	63	5 405	77	5 117	92
3-7 kap. Brott mot person	11 923	39	5 656	22	3 369	41	1 251	57	1 089	71	558	84
därav 3 kap. Brott mot liv och hälsa	8 180	39	3 833	23	2 373	42	876	57	746	72	352	83
därav Misshandel, grov misshandel	7 749	40	3 588	24	2 270	43	844	58	719	74	328	86
4 kap. Brott mot frihet och frid	2 864	42	1 317	25	752	42	310	59	305	70	180	88
därav Olaga hot	1 262	44	534	28	363	45	154	56	137	67	74	88
6 kap. Sexualbrott	802	22	465	12	218	27	60	42	35	54	24	75
därav Våldtäkt, grov våldtäkt	156	19	76	5	47	19	15	40	13	46	5	100
8-12 kap. Brott mot förmögenhet	33 246	46	15 050	21	7 481	44	3 013	66	3 678	80	4 024	93
8 kap. Stöld, rån och andra tillgreppsbrott	25 587	47	11 389	22	5 510	46	2 348	68	2 945	80	3 395	93
därav Stöld	7 768	55	3 093	28	1 623	52	712	71	968	83	1 372	94
Snatteri	14 239	39	7 241	17	3 074	39	1 158	63	1 371	78	1 395	93
Grov stöld	1 099	61	297	25	216	51	134	73	210	80	242	92
Rån, grovt rån	804	60	199	41	212	58	136	68	155	70	102	77
Tillgrepp av fortskaffningsmedel	1 309	72	350	49	303	70	175	81	212	85	269	91
9 kap. Bedrägeri och annan oredlighet	2 961	45	1 113	18	749	39	295	58	409	76	395	93
därav Bedrägeri, grovt bedrägeri, bedrägligt beteende	1 546	36	651	14	451	35	156	50	165	73	123	90
Häleri, häleriförseelse	1 358	55	448	23	285	45	128	66	230	79	267	95
10 kap. Förskingring och annan trolöshet	959	40	500	18	216	40	68	75	76	79	99	99
11 kap. Brott mot borgenärer m.m.	1 008	14	659	8	274	20	42	40	27	63	6	67
12 kap. Skadegörelsebrott	2 731	43	1 389	29	732	45	260	63	221	78	129	88
13-15 kap. Brott mot allmänheten	2 308	22	1 567	9	403	31	112	53	103	80	123	91
13 kap. Allmänfarliga brott	256	27	154	16	57	32	19	58	18	50	8	100
14 kap. Förfalskningsbrott	949	30	550	10	195	32	58	53	57	82	89	94
15 kap. Mened, falskt åtal m.m.	1 103	15	863	6	151	30	35	49	28	93	26	77
16-20 kap. Brott mot staten	3 962	46	1 401	21	1 107	42	507	60	535	72	412	94
därav 16 kap. Brott mot allmän ordning	385	23	226	13	104	28	33	36	16	81	6	100
17 kap. Brott mot allmän verksamhet	3 546	49	1 146	23	1 002	44	473	62	519	72	406	94
därav Våld eller hot mot tjänsteman	2 528	51	769	24	678	43	350	62	405	72	326	94
Brott mot specialtraffrätsliga författningar	44 827	50	16 161	18	10 254	44	4 894	63	5 967	80	7 551	93
därav trafikbrottslagen	25 719	48	10 098	17	5 553	39	2 392	63	3 031	81	4 645	95
därav Rattfylleri, grovt rattfylleri	9 169	29	5 046	15	2 519	34	724	54	547	70	333	91
Smitning från olycksplats	525	18	378	10	94	20	25	48	11	100	17	82
Olovlig körning	14 110	64	3 532	22	2 482	47	1 517	68	2 375	84	4 204	95
Narkotikastrafflagen	10 785	66	2 014	36	2 789	57	1 728	67	2 131	79	2 123	90
Miljöskyddslagen/-förelörden	387	13	280	8	85	15	7	71	6	50	9	67
Varusmuggningslagen	1 183	21	752	9	251	29	83	54	69	52	28	89
Skattebrottslagen	515	8	361	3	115	15	25	24	12	42	2	50
Vapenlagen/-förelörden	748	45	313	21	182	42	72	65	118	81	63	86
Lagen om förbud betr. knivar m.m.	1 580	63	423	34	344	53	223	70	253	79	337	93
Lagen om besöksförbud	126	56	18	33	46	54	32	47	17	76	13	92

¹ Bruttoredoövning.

Tabell 6.6. Kvinnor lagförda för brott¹ år 2004 och andel som återfallit i brott inom 3 år, efter huvudbrott och antal tidigare lagföringar de närmast föregående 10 åren

Women found guilty of criminal offences, 2004, and percentage of relapse into crime within 3 years, by the first adjudication and number of previous adjudications in the last 10 years

Huvudbrott	Lagföringar under de närmast föregående 10 åren																	
	Samtliga			0			1-2			3-4			5-9			10-		
	Antal lagförda	Återfall inom 3 år (%)	Antal lagförda	Antal lagförda	Återfall inom 3 år (%)	Antal lagförda	Antal lagförda	Återfall inom 3 år (%)	Antal lagförda	Antal lagförda	Återfall inom 3 år (%)	Antal lagförda	Antal lagförda	Återfall inom 3 år (%)	Antal lagförda	Antal lagförda	Återfall inom 3 år (%)	
SAMTLIGA BROTT	18 041	34	10 210	15	3 867	40	1 305	65	1 399	78	1 260	93						
Brott mot brottsbalken	12 471	29	7 675	14	2 698	37	812	64	800	78	486	92						
3-7 kap. Brott mot person	1 240	25	809	17	292	30	72	58	43	70	24	88						
därav 3 kap. Brott mot liv och hälsa	907	25	596	17	217	33	55	56	25	72	14	86						
därav Misshandel, grov misshande	852	27	554	18	210	33	52	58	22	77	14	86						
4 kap. Brott mot frihet och frid	301	27	189	17	68	25	17	65	18	67	9	89						
därav Olaga hol	93	31	57	21	23	35	5	100	6	50	2	50						
6 kap. Sexualbrott	10	10	9	11	1	-	-	-	-	-	-	-						
därav Våldtäkt, grov våldtäkt	-	-	-	-	-	-	-	-	-	-	-	-						
8-12 kap. Brott mot förmögenhet	9 871	31	5 904	15	2 142	38	681	65	710	79	434	93						
8 kap. Stöld, rån och andra tillgreppsbrott	8 623	32	5 148	15	1 845	39	611	66	631	80	388	93						
därav Stöld	1 883	40	980	18	425	46	181	67	171	81	126	93						
Snatteri	6 456	29	4 052	14	1 354	37	405	66	416	80	229	93						
Grov stöld	146	51	53	19	33	42	12	67	28	82	20	95						
Rån, grovt rån	35	51	13	46	10	40	4	50	4	50	4	100						
Tillgrepp av fortskaffningsmedel	63	63	21	38	16	56	7	86	10	90	9	89						
9 kap. Bedrägeri och annan oredlighet	624	28	336	10	158	33	43	53	58	71	29	90						
därav Bedrägeri, grovt bedrägeri, bedrägligt beteende	449	24	251	7	122	33	31	48	30	70	15	93						
Häleri, häleriförseelse	170	39	81	19	35	34	12	67	28	71	14	86						
10 kap. Förskingning och annan trolöshet	258	21	175	9	55	31	9	78	12	67	7	100						
11 kap. Brott mot borgenärer m.m.	105	4	84	2	20	10	1	-	-	-	-	-						
12 kap. Skadegörelsebrott	261	28	161	17	64	36	17	53	9	67	10	70						
13-15 kap. Brott mot allmänheten	902	12	724	6	128	27	23	61	18	78	9	100						
13 kap. Allmänfarliga brott	79	19	50	8	22	36	3	67	4	25	-	-						
14 kap. Förfalskningsbrott	239	23	161	9	44	32	16	56	10	90	8	100						
15 kap. Mened, falskt åtal m.m.	584	7	513	4	62	19	4	75	4	100	1	100						
16-20 kap. Brott mot staten	458	32	238	18	136	36	36	53	29	69	19	89						
därav 16 kap. Brott mot allmän ordning	26	12	16	6	8	13	2	50	-	-	-	-						
17 kap. Brott mot allmän verksamhet	430	33	220	19	128	38	34	53	29	69	19	89						
därav Våld eller hot mot tjänstemän	324	36	161	18	92	41	29	55	25	72	17	94						
Brott mot specialtraffrätsliga författningar	5 570	45	2 535	16	1 169	47	493	68	599	79	774	93						
därav trafikbrottslagen	2 921	41	1 439	12	502	39	185	67	276	81	519	95						
därav Rattfylleri, grovt rattfylleri	983	20	714	11	188	35	38	53	25	60	18	94						
Smitning från olycksplats	1 11	8	89	3	17	6	2	100	3	100	-	-						
Olovlig körning	1 600	60	459	14	257	44	138	71	246	83	500	95						
Narkotikastrafflagen	1 753	61	498	38	518	58	248	71	274	76	215	87						
Miljöskyddslagen/-förordningen	31	10	23	-	5	20	1	100	-	-	2	50						
Varusmuggningslagen	134	13	104	5	19	32	6	50	4	75	1	-						
Skattebrottslagen	34	-	31	-	3	-	-	-	-	-	-	-						
Vapenlagen/-förordningen	103	25	63	14	26	19	9	78	2	100	3	100						
Lagen om förbud betr. knivar m.m.	89	66	25	36	15	60	17	71	22	86	10	100						
Lagen om besöksförbud	15	60	3	33	9	67	2	50	-	-	1	100						

¹ Bruttoredovisning.

Tabell 6.7. Män lagförda för brott¹ år 2004 och andel som återfallit i brott inom 3 år, efter huvudbrott och antal tidigare lagföringar de närmast föregående 10 åren

Men found guilty of criminal offences, 2004, and percentage of relapse into crime within 3 years, by the first adjudication and number of previous adjudications in the last 10 years

Huvudbrott	Lagföringar under de närmast föregående 10 åren											
	Samtliga		0		1-2		3-4		5-9		10-	
	Antal lagförda	Återfall inom 3 år (%)	Antal lagförda	Återfall inom 3 år (%)	Antal lagförda	Återfall inom 3 år (%)	Antal lagförda	Återfall inom 3 år (%)	Antal lagförda	Återfall inom 3 år (%)	Antal lagförda	Återfall inom 3 år (%)
SAMTLIGA BROTT	78 225	49	29 625	22	18 747	44	8 472	63	9 973	78	11 408	92
Brott mot brottsbalken	38 968	47	15 999	24	9 662	44	4 071	62	4 605	77	4 631	92
3-7 kap. Brott mot person	10 683	40	4 847	23	3 077	42	1 179	56	1 046	71	534	84
därav 3 kap. Brott mot liv och hälsa	7 273	41	3 237	24	2 156	43	821	57	721	72	338	83
därav Misshandel, grov misshande	6 897	42	3 034	25	2 060	44	792	58	697	73	314	86
4 kap. Brott mot frihet och frid	2 563	44	1 128	27	684	44	293	58	297	70	171	88
därav Olega hol	1 169	45	477	29	340	45	149	55	131	68	72	89
6 kap. Sexuallbrott	792	22	456	12	217	27	60	42	35	54	24	75
därav Våldtäkt, grov våldtäkt	156	19	76	5	47	19	15	40	13	46	5	100
8-12 kap. Brott mot förmögenhet	23 375	52	9 146	26	5 339	46	2 332	66	2 968	80	3 590	93
8 kap. Stöld, rån och andra tillgreppsbrott	16 964	55	6 241	27	3 665	49	1 737	68	2 314	80	3 007	92
därav Stöld	5 885	60	2 113	32	1 198	55	531	73	797	84	1 246	94
därav Snatteri	7 783	47	3 189	21	1 720	41	753	61	955	78	1 166	92
Grov stöld	953	63	244	27	183	53	222	74	182	80	222	91
Rån, grovt rån	769	61	186	40	202	59	132	69	151	71	98	77
Tillgrepp av fortskaffningsmedel	1 246	73	329	50	287	70	168	80	202	85	260	92
9 kap. Bedrägeri och annan oredlighet	2 337	50	777	21	591	41	252	59	351	77	366	94
därav Bedrägeri, grovt bedrägeri, bedrägligt beteende	1 097	41	400	18	329	36	125	50	135	74	108	90
Häleri, hälenförseelse	1 188	57	367	24	250	46	116	66	202	80	253	95
10 kap. Förskingning och annan trolöshet	701	47	325	23	161	43	59	75	64	81	92	99
11 kap. Brott mot borgenärer m.m.	903	16	575	9	254	20	41	41	27	63	6	67
12 kap. Skadegörelsebrott	2 470	45	1 228	31	668	46	243	63	212	79	119	89
13-15 kap. Brott mot allmänheten	1 406	29	843	11	275	33	89	51	85	80	114	90
13 kap. Allmänfarliga brott	177	31	104	19	35	29	16	56	14	57	8	100
14 kap. Förfalskningsbrott	710	32	389	11	151	32	42	52	47	81	94	94
15 kap. Mened, falskt åtal m.m.	519	23	350	9	89	37	31	45	24	92	25	76
16-20 kap. Brott mot staten	3 504	48	1 163	22	971	43	471	61	506	72	393	94
därav 16 kap. Brott mot allmän ordning	359	24	210	14	96	29	31	35	16	81	6	100
17 kap. Brott mot allmän verksamhet	3 116	52	926	25	874	45	439	63	490	72	387	94
därav Våld eller hot mot tjänstemän	2 204	53	608	25	586	43	321	62	380	72	309	94
Brott mot specialstraffrättsliga författningar	39 257	51	13 626	19	9 085	43	4 401	63	5 368	80	6 777	93
därav trafikbrottslagen	22 798	48	8 659	18	5 051	39	2 207	62	2 755	81	4 126	94
därav Rattfylleri, grovt rattfylleri	8 186	30	4 332	15	2 331	34	686	54	522	71	315	90
Smitning från olycksplats	414	21	289	12	77	23	23	43	8	100	17	82
Olovlig körning	12 510	64	3 073	23	2 225	48	1 379	67	2 129	84	3 704	95
Narkotikastrafflagen	9 032	67	1 516	36	2 271	56	1 480	66	1 857	80	1 908	90
Miljöskyddslagen/-förordningen	356	13	257	9	80	15	6	67	6	50	7	71
Varusmuggningslagen	1 049	22	648	10	332	28	77	55	65	51	27	93
Skattebrottslagen	481	8	330	3	112	15	25	24	12	42	2	50
Vapenlagen/-förordningen	645	48	250	22	156	46	63	63	116	81	60	85
Lagen om förbud betr. knivar m.m.	1 491	63	398	34	329	53	206	70	231	78	327	93
Lagen om besöksförbud	111	56	15	33	37	51	30	47	17	76	12	92

¹ Bruttoredovisning.

Tabell 6.8. Personer lagförda för brott¹ år 2004 respektive åren 2002–2004 och andel som återfallit i brott inom 3 år, efter huvudbrott och kön

Persons found guilty of criminal offences, 2004 and for a period of three years (2002–2004), and percentage of relapse into crime within 3 years, by the first adjudication and gender

	Personer lagförda år 2004						Personer lagförda åren 2002–2004													
	Samtliga			Kvinnor			Män			Samtliga			Kvinnor			Män				
	Antal lagförda	Återfall inom 3 år (%)	Återfall in-lagförda om 3 år (%)	Antal lagförda	Återfall inom 3 år (%)	Återfall in-lagförda om 3 år (%)	Antal lagförda	Återfall inom 3 år (%)	Återfall in-lagförda om 3 år (%)	Antal lagförda	Återfall inom 3 år (%)	Återfall in-lagförda om 3 år (%)	Antal lagförda	Återfall inom 3 år (%)	Återfall in-lagförda om 3 år (%)	Antal lagförda	Återfall inom 3 år (%)	Återfall in-lagförda om 3 år (%)		
Huvudbrott																				
SAMTLIGA BROTT	96 266	46	34	18 041	49	46	78 225	49	46	286 472	46	34	51 415	34	46	235 057	49	34	49	
Brott mot brottsbalken	51 439	43	29	12 471	47	44	38 968	47	44	148 741	44	29	34 058	31	44	114 683	48	31	48	
3–7 kap. Brott mot person	11 923	39	25	1 240	40	38	10 683	40	38	35 796	38	25	3 651	24	38	32 145	40	24	40	
därav 3 kap. Brott mot liv och hälsa	8 180	39	25	907	41	39	7 273	41	39	24 751	39	25	2 624	24	39	22 127	40	24	40	
därav Misshandel, grov misshandel	7 749	40	27	852	42	40	6 897	42	40	23 538	40	27	2 477	25	40	21 061	42	25	42	
4 kap. Brott mot frihet och frid	2 864	42	27	301	44	41	2 563	44	41	8 591	41	27	944	26	41	7 647	43	26	43	
därav Olega hot	1 262	44	31	93	45	44	1 169	45	44	3 946	44	31	316	30	44	3 630	45	30	45	
6 kap. Sexuallbrott	802	22	10	10	22	22	792	22	22	2 248	22	10	28	11	22	2 220	22	11	22	
därav Våldtäkt, grov våldtäkt	156	19	-	-	19	21	156	19	21	402	21	-	1	-	401	21	-	21		
8–12 kap. Brott mot förmögenhet	33 246	46	31	9 871	52	47	23 375	52	47	95 488	47	31	26 810	33	47	68 678	53	33	53	
8 kap. Stöld, rån och andra tillgreppsbrott	25 587	47	32	8 623	55	50	16 964	55	50	72 366	50	32	23 018	34	50	49 348	57	34	57	
därav Stöld	7 768	55	40	1 883	60	58	5 885	60	58	22 590	58	40	5 306	43	58	17 284	62	43	62	
Snatteri	14 239	39	29	6 456	47	41	7 783	47	41	37 966	41	29	16 784	30	41	21 182	49	30	49	
Grov stöld	1 099	61	51	146	63	63	953	63	63	3 283	63	51	418	45	63	2 865	65	45	65	
Rån, grovt rån	804	60	35	35	61	65	769	61	65	2 583	65	35	88	47	65	2 495	66	47	66	
Tillgrepp av fortskaffningsmedel	1 309	72	63	63	73	72	1 246	73	72	4 623	72	63	246	59	72	4 377	73	59	73	
9 kap. Bedrägeri och annan oredlighet	2 961	45	28	624	50	45	2 337	50	45	8 851	45	28	1 901	32	45	6 950	49	32	49	
därav Bedrägeri, grovt bedrägeri, bedrägligt beteende	1 546	36	24	449	41	36	1 097	41	36	4 549	36	24	1 351	26	36	3 198	40	26	40	
Häleri, häleriförseelse	1 358	55	39	170	57	56	1 188	57	56	4 149	56	39	528	48	56	3 621	57	48	57	
10 kap. Förskingning och annan trolöshet	959	40	21	258	47	43	701	47	43	3 322	43	21	849	22	43	2 473	51	22	51	
11 kap. Brott mot borgenärer m.m.	1 008	14	4	105	16	13	903	16	13	3 019	13	4	310	3	13	2 709	14	3	14	
12 kap. Skadegörelsebrott	2 731	43	28	261	45	41	2 470	45	41	7 930	41	28	732	30	41	7 198	42	30	42	
13–15 kap. Brott mot allmänheten	2 308	22	12	902	29	24	1 406	29	24	6 268	24	12	2 288	13	24	3 980	30	13	30	
13 kap. Allmänfarliga brott	256	27	19	79	31	25	177	31	25	680	25	19	164	17	25	516	28	17	28	
14 kap. Förfalskningsbrott	949	30	23	239	32	31	710	32	31	2 779	31	23	731	22	31	2 048	34	22	34	
15 kap. Mened, falskt åtal m.m.	1 103	15	7	584	23	18	519	23	18	2 809	18	7	1 393	8	18	1 416	27	8	27	
16–20 kap. Brott mot staten	3 962	46	32	458	48	46	3 504	48	46	11 189	46	32	1 309	34	46	9 880	48	34	48	
därav 16 kap. Brott mot allmän ordning	385	23	12	26	24	26	359	24	24	1 027	26	12	96	19	26	931	27	19	27	
17 kap. Brott mot allmän verksamhet	3 546	49	33	430	52	49	3 116	52	49	10 083	49	33	1 205	36	49	8 878	51	36	51	
därav Våld eller hot mot tjänsteman	2 528	51	36	324	53	51	2 204	53	51	7 400	51	36	924	38	51	6 476	53	38	53	
Brott mot specialtraffrättsliga författningar	44 827	50	45	5 570	51	48	39 257	51	48	137 731	48	45	17 357	42	48	120 374	49	42	49	
därav trafikbrottslagen	25 719	48	41	2 921	48	48	22 798	48	48	77 172	48	41	8 715	42	48	68 457	49	42	49	
därav Rattfylleri, grovt rattfylleri	9 169	29	20	983	30	30	8 186	30	30	26 831	29	20	2 848	19	30	23 983	30	19	30	
Smitning från olycksplats	525	18	8	111	21	20	414	21	20	1 695	20	8	377	8	20	1 318	23	8	23	
Olovlig körning	14 110	64	60	1 600	64	65	12 510	64	65	42 442	65	60	4 740	62	65	37 702	65	62	65	
Narkotikastrafflagen	10 785	66	61	1 753	67	65	9 032	67	65	29 912	65	61	4 973	59	65	24 939	67	59	67	
Miljöskyddslagen/-förordningen	387	13	10	31	13	10	356	13	10	1 308	10	10	112	5	10	1 196	10	5	10	
Varusmuggningslagen	1 183	21	13	134	22	19	1 049	22	19	7 170	19	13	1 099	9	19	6 071	21	9	21	
Skattebrottslagen	515	8	-	34	8	8	481	8	8	1 426	8	-	93	2	8	1 333	9	2	9	
Vapenlagen/-förordningen	748	45	25	103	48	45	645	48	45	2 269	45	25	319	24	45	1 950	48	24	48	
Lagen om förbud betr. knivar m.m.	1 580	63	66	89	63	62	1 491	63	62	4 487	62	66	239	59	62	4 248	63	59	63	
Lagen om besöksförbud	126	56	60	15	56	51	111	56	51	420	51	60	44	41	51	376	52	41	52	

¹ Bruttoredovisning.

Tabell 6.9. Personer lagförda för brott¹ år 2004 och andel som återfallit i brott inom 3 år efter huvudpåföljd och antal tidigare lagföringar under de närmast föregående 10 åren
Persons found guilty of criminal offences, 2004, and percentage of relapse into crime within three years, by principal sanction and number of previous adjudications in the last 10 years

	Lagföringar under de närmast föregående 10 åren											
	Samtliga										Återfall inom 3 år (%)	
	0	1-2		3-4		5-9		10-				
Antal lagförda	Antal lagförda	Återfall inom 3 år (%)	Antal lagförda	Återfall inom 3 år (%)	Antal lagförda	Återfall inom 3 år (%)	Antal lagförda	Återfall inom 3 år (%)	Antal lagförda	Återfall inom 3 år (%)	Antal lagförda	Återfall inom 3 år (%)
Samtliga domar, strafförelägganden och åtalsunderlåtelse	96 266	46	39 835	20	22 614	43	9 777	63	11 372	78	12 668	93
Summa domslut	53 993	48	20 157	22	13 825	44	6 154	61	7 015	77	6 842	91
Fängelse	15 256	58	3 458	13	2 833	36	1 745	59	2 827	78	4 393	93
Fängelse <= 2 mån	6 887	57	1 773	15	1 303	36	677	59	1 137	82	1 997	95
Fängelse > 2 mån och <= 4 mån	2 657	67	417	15	420	38	343	65	534	83	943	95
Fängelse > 4 mån och <= 6 mån	1 417	67	245	15	228	43	160	72	301	80	483	95
Fängelse > 6 mån och <= 1 år	2 026	63	398	15	355	42	267	66	430	85	576	93
Fängelse > 1 år och <= 2 år	1 194	50	265	11	263	40	164	54	241	66	261	85
Fängelse > 2 år	1 075	22	360	4	264	15	134	24	184	39	133	55
Sluten ungdomsvård	145	75	33	48	64	83	35	77	13	100	-	-
Rättspsykiatrisk vård	381	21	105	10	108	13	66	21	62	37	40	50
därav med utskrivningsprövning	263	16	79	8	75	11	45	13	45	36	19	37
Skyddstillsyn	6 303	59	1 360	30	1 975	54	1 055	67	1 164	78	749	88
därav med fängelse	220	70	38	29	80	66	37	84	41	93	24	92
med kontraktsvård	1 002	54	264	21	249	40	118	66	171	77	200	88
med samhällstjänst	987	52	244	28	366	50	175	61	149	72	53	83
Villkorlig dom	9 683	24	6 016	15	2 679	32	611	47	309	62	68	71
med samhällstjänst	3 314	22	1 954	14	1 038	29	216	43	88	49	18	67
Ungdomsvård ²	-	-	-	-	-	-	-	-	-	-	-	-
Ungdomstjänst	-	-	-	-	-	-	-	-	-	-	-	-
Överlämnande till vård inom socialtj. med ungdomstjänst	2 670	63	1 547	54	929	72	159	88	35	94	-	-
Överlämnande till vård enligt LVM	490	62	232	49	217	71	39	87	2	100	-	-
Böter	10	90	1	100	1	100	2	50	4	100	2	100
Böter	17 766	43	7 612	23	4 915	43	2 115	60	2 080	76	1 044	88
34 kap. 1 § 1 p. BrB tillämpad ³	1 752	79	2	-	318	62	366	69	520	83	546	92
därav avseende fängelse	418	83	1	-	45	53	45	71	117	82	210	92
avseende sluten ungdomsvård	13	77	-	-	5	60	2	100	6	83	-	-
avseende skyddstillsyn	1 263	80	-	-	225	68	310	71	392	84	336	92
avseende villkorlig dom	57	39	1	-	43	42	9	11	4	75	-	-
30 kap. 6 § BrB tillämpad ³	1	-	1	-	-	-	-	-	-	-	-	-
29 kap. 6 § BrB tillämpad ³	26	8	22	9	3	-	-	-	1	-	-	-
Strafförelägganden	29 197	33	16 489	17	7 244	39	2 393	61	2 063	76	1 008	89
därav villkorlig dom	1 240	15	888	9	292	23	36	50	23	70	1	100
Summa åtalsunderlåtelse³	13 076	69	3 189	22	1 545	57	1 230	77	2 294	85	4 818	95
17 § LUL	2 273	25	2 125	23	120	51	24	83	4	75	-	-
9 § LUL	28	64	7	57	10	60	9	67	2	100	-	-
20 kap. 7 § 1 st. 1 p. RB	886	26	569	11	182	41	55	60	48	71	32	78
20 kap. 7 § 1 st. 2 p. RB	43	33	21	14	10	20	1	100	3	33	8	88
20 kap. 7 § 1 st. 3 p. RB	9 670	85	410	35	1 178	62	1 119	79	2 195	87	4 768	95
20 kap. 7 § 1 st. 4 p. RB	168	27	53	13	44	36	22	55	40	13	9	67
20 kap. 7 § 2 st. RB	6	17	4	-	1	-	-	-	1	100	-	-
20 kap. 7 § 1 st. RB	-	-	-	-	-	-	-	-	-	-	-	-
46 § LVM	2	100	-	-	-	-	-	-	1	100	1	100

¹ Bruttoredovisning.

² Innefattar även ungdomsvård förenat med ungdomstjänst.

³ Se avsnittet *Definitioner och begrepp*.

Tabell 6.10. Kvinnor lagförda för brott¹ år 2004 och andel som återfallit i brott inom 3 år efter huvudpåföljd och antal tidigare lagföringar under de närmast föregående 10 åren
 Women found guilty of criminal offences, 2004, and percentage of relapse into crime within three years, by principal sanction and number of previous adjudications in the last 10 years

	Lagföringar under de närmast föregående 10 åren											
	Samtliga		0		1-2		3-4		5-9		10-	
	Antal lagförda	Återfall inom 3 år (%)	Antal lagförda	Återfall inom 3 år (%)	Antal lagförda	Återfall inom 3 år (%)	Antal lagförda	Återfall inom 3 år (%)	Antal lagförda	Återfall inom 3 år (%)	Antal lagförda	Återfall inom 3 år (%)
Samtliga domar, strafforelägganden och åtalsunderlåtelse	18 041	34	10 210	15	3 867	40	1 305	65	1 399	78	1 260	93
Summa domslut	7 923	39	3 829	17	1 981	41	725	61	741	76	647	91
Fängelse	1 146	59	294	14	188	40	111	64	200	81	353	92
Fängelse <= 2 mån	627	61	174	17	98	42	47	64	100	86	208	94
Fängelse > 2 mån och <= 4 mån	188	69	31	13	22	45	26	69	37	84	72	93
Fängelse > 4 mån och <= 6 mån	75	67	19	16	11	45	8	75	16	94	21	100
Fängelse > 6 mån och <= 1 år	112	55	25	-	25	36	17	82	20	75	25	96
Fängelse > 1 år och <= 2 år	85	42	19	16	22	41	9	22	15	60	20	65
Fängelse > 2 år	59	19	26	4	10	10	4	25	12	42	7	43
Sluten ungdomsvård	8	63	4	50	4	75	-	-	-	-	-	-
Rättspsykiatrisk vård	55	16	23	17	14	7	5	20	7	-	6	50
därrav med utskrivningsprövning	33	3	13	-	9	-	2	-	5	-	4	25
Skyddstillsyn	1 033	52	313	28	340	51	149	59	150	75	81	93
därrav med fängelse	20	60	8	38	6	67	-	-	5	80	1	100
med kontraktsvård	92	25	47	15	19	16	10	30	6	50	10	70
med samhällstjänst	94	38	41	17	37	54	8	25	4	75	4	100
Villkorlig dom	1 746	19	1 216	11	392	31	86	53	43	65	9	78
med samhällstjänst	273	11	193	7	64	14	8	50	6	33	2	50
Ungdomsvård ²	-	-	-	-	-	-	-	-	-	-	-	-
Ungdomstjänst	-	-	-	-	-	-	-	-	-	-	-	-
Överlämnande till vård inom socialtj.	370	39	262	35	102	48	5	80	1	-	-	-
med ungdomstjänst	43	40	22	36	20	40	1	100	-	-	-	-
Överlämnande till vård enligt LVM	3	67	-	-	1	100	1	-	1	100	-	-
Böter	3 310	35	1 713	17	884	42	307	62	264	75	142	88
34 kap. 1 § 1 p. BrB tillämpad ³	247	76	-	-	55	60	61	69	75	81	56	93
därrav avseende fängelse	49	92	-	-	5	80	4	100	12	75	28	100
avseende sluten ungdomsvård	-	-	-	-	-	-	-	-	-	-	-	-
avseende skyddstillsyn	187	74	-	-	42	60	55	69	62	82	28	86
avseende villkorlig dom	11	45	-	-	8	50	2	-	1	100	-	-
30 kap. 6 § BrB tillämpad ³	-	-	-	-	-	-	-	-	-	-	-	-
29 kap. 6 § BrB tillämpad ³	5	-	4	-	1	-	-	-	-	-	-	-
Strafforelägganden	7 325	24	4 948	12	1 561	35	372	65	310	76	134	92
därrav villkorlig dom	398	11	318	6	75	29	-	-	5	60	-	-
Summa åtalsunderlåtelse³	2 793	47	1 433	15	325	52	208	81	348	86	479	96
17 § LUL	1 168	15	1 135	15	31	26	2	100	-	-	-	-
9 § LUL	14	50	5	40	7	57	2	50	-	-	-	-
20 kap. 7 § 1 st. 1 p. RB	266	24	181	9	52	48	16	50	10	80	7	86
20 kap. 7 § 1 st. 2 p. RB	11	18	8	13	1	-	1	100	1	-	-	-
20 kap. 7 § 1 st. 3 p. RB	1 274	82	76	30	213	61	181	83	334	87	470	96
20 kap. 7 § 1 st. 4 p. RB	58	22	27	7	21	19	6	83	3	33	1	100
20 kap. 7 § 2 st. RB	1	-	1	-	-	-	-	-	-	-	-	-
20 kap. 7 § 1 st. RB	-	-	-	-	-	-	-	-	-	-	-	-
46 § LVM	1	100	-	-	-	-	-	-	-	-	1	100

¹ Bruttoredovisning.

² Innefattar även ungdomsvård förenat med ungdomstjänst.

³ Se avsnittet *Definitioner och begrepp*.

Tabell 6.11. Män lagförda för brott¹ år 2004 och andel som återfallit i brott inom 3 år efter huvudpåföljd och antal tidigare lagföringar under de närmast föregående 10 åren
Men found guilty of criminal offences, 2004, and percentage of relapse into crime within three years, by principal sanction and number of previous adjudications in the last 10 years

Huvudpåföljd	Lagföringar under de närmast föregående 10 åren											
	Samtliga		0		1-2		3-4		5-9		10-	
	Antal lagförda	Återfall inom 3 år (%)	Antal lagförda	Återfall inom 3 år (%)	Antal lagförda	Återfall inom 3 år (%)	Antal lagförda	Återfall inom 3 år (%)	Antal lagförda	Återfall inom 3 år (%)	Antal lagförda	Återfall inom 3 år (%)
Samtliga domar, straffrelägganden och åtalsunderlåtelser	78 225	49	29 625	22	18 747	44	8 472	63	9 973	78	11 408	92
Summa domslut	46 070	49	16 328	23	11 844	44	5 429	61	6 274	77	6 195	91
Fängelse	14 110	58	3 164	13	2 645	36	1 634	59	2 627	78	4 040	93
Fängelse <=/= 2 mån	6 260	57	1 599	14	1 205	35	630	59	1 037	82	1 789	95
Fängelse >2 mån och <=/= 4 mån	2 469	67	386	15	398	37	317	64	497	83	871	95
Fängelse > 4 mån och <=/= 6 mån	1 342	67	226	15	217	43	152	72	285	79	462	95
Fängelse > 6 mån och <=/= 1 år	1 914	64	373	16	330	42	250	65	410	86	551	93
Fängelse > 1 år och <=/= 2 år	1 109	51	246	11	241	39	155	55	226	66	241	86
Fängelse > 2 år	1 016	22	334	4	254	15	130	24	172	38	126	56
Sluten ungdomsvård	137	76	29	48	60	83	35	77	13	100	-	-
Rättspsykiatrisk vård	326	22	82	7	94	14	61	21	55	42	34	50
därv med utskrivningsprövning	230	18	66	9	66	12	43	14	40	40	15	40
Skyddsåttillsyn	5 270	61	1 047	30	1 635	55	906	69	1 014	78	668	88
därv med fängelse	200	72	30	27	74	66	37	84	36	94	23	91
med kontraktsvård	910	57	217	22	230	42	108	69	165	78	190	89
med samhällstjänst	893	53	203	30	329	50	167	63	145	72	49	82
Villkorlig dom	7 937	25	4 800	16	2 287	33	525	46	266	61	59	69
med samhällstjänst	3 041	23	1 761	15	974	30	208	43	82	50	16	69
Ungdomsvård ²	-	-	-	-	-	-	-	-	-	-	-	-
Ungdomstjänst	-	-	-	-	-	-	-	-	-	-	-	-
Överlämnande till vård inom socialtj.	2 300	66	1 285	58	827	74	154	88	34	97	-	-
med ungdomstjänst	447	64	210	50	197	74	38	87	2	100	-	-
Överlämnande till vård enligt LVM	7	100	1	100	-	-	1	100	3	100	2	100
Böter	14 456	45	5 899	24	4 031	44	1 808	60	1 816	77	902	88
34 kap. 1 § 1 p. BrB tillämpad ³	1 505	80	2	-	263	63	305	70	445	84	490	92
därv avseende fängelse	369	81	1	-	40	50	41	68	105	83	182	91
avseende sluten ungdomsvård	13	77	-	-	5	60	2	100	6	83	-	-
avseende skyddsåttillsyn	1 076	81	-	-	183	70	255	71	330	84	308	93
avseende villkorlig dom	46	37	1	-	35	40	7	14	3	67	-	-
30 kap. 6 § BrB tillämpad ³	1	-	1	-	-	-	-	-	-	-	-	-
29 kap. 6 § BrB tillämpad ³	21	10	18	11	2	-	-	-	1	-	-	-
Straffrelägganden	21 872	36	11 541	19	5 683	40	2 021	61	1 753	76	874	89
därv villkorlig dom	842	17	570	11	217	20	36	50	18	72	1	100
Summa åtalsunderlåtelser³	10 283	76	1 756	28	1 220	59	1 022	77	1 946	85	4 339	95
17 § LUL	1 105	35	990	31	89	60	22	82	4	75	-	-
9 § LUL	14	79	2	100	3	67	7	71	2	100	-	-
20 kap. 7 § 1 st. 1 p. RB	620	27	388	12	130	38	39	64	38	68	25	76
20 kap. 7 § 1 st. 2 p. RB	32	38	13	15	9	22	-	-	2	50	8	88
20 kap. 7 § 1 st. 3 p. RB	8 396	85	334	37	965	62	938	78	1 861	87	4 298	95
20 kap. 7 § 1 st. 4 p. RB	110	30	26	19	23	52	16	44	37	11	8	63
20 kap. 7 § 2 st. RB	5	20	3	-	1	-	-	-	1	100	-	-
20 kap. 7 § 1 st. RB	-	-	-	-	-	-	-	-	-	-	-	-
46 § LVM	1	100	-	-	-	-	-	-	1	100	-	-

¹ Bruttorecovisning.

² Innefattar även ungdomsvård förenat med ungdomstjänst.

³ Se avsnittet *Definitioner och begrepp*.

Tabell 6.12. Personer lagförda för brott¹ år 2004 samt åren 2002–2004 och andel som återfallit i brott inom 3 år, efter huvudpåföljd och kön

Persons found guilty of criminal offences, 2004 and for a period of three years (2002–2004), and percentage of relapse into crime within 3 years, by principal sanction and gender

	Personer lagförda år 2004						Personer lagförda åren 2002–2004					
	Samtliga		Kvinnor		Män		Samtliga		Kvinnor		Män	
	Antal lagförda	Återfall inom 3 år (%)	Antal lagförda	Återfall inom 3 år (%)	Antal lagförda	Återfall inom 3 år (%)	Antal lagförda	Återfall inom 3 år (%)	Antal lagförda	Återfall inom 3 år (%)	Antal lagförda	Återfall inom 3 år (%)
Samtliga domar, strafförelägganden och åtalsunderlåtelser	96 266	46	18 041	34	78 225	49	286 472	46	51 415	34	235 057	49
Summa domslut	53 993	48	7 923	39	46 070	49	160 646	48	23 133	39	137 513	49
Fängelse	15 256	58	1 146	59	14 110	58	44 320	59	3 329	60	40 991	59
Fängelse <=/= 2 mån	6 887	57	627	61	6 260	57	20 122	58	1 864	61	18 258	58
Fängelse > 2 mån och <=/= 4 mån	2 657	67	188	69	2 469	67	7 526	70	501	72	7 025	70
Fängelse > 4 mån och <=/= 6 mån	1 417	67	75	67	1 342	67	4 108	69	251	69	3 857	69
Fängelse > 6 mån och <=/= 1 år	2 026	63	112	55	1 914	64	5 983	63	352	52	5 631	64
Fängelse > 1 år och <=/= 2 år	1 194	50	85	42	1 109	51	3 535	53	218	42	3 317	54
Fängelse > 2 år	1 075	22	59	19	1 016	22	3 046	23	143	20	2 903	23
Sluten ungdomsvård	145	75	8	63	137	76	374	75	13	54	361	76
Rättspsykiatrisk vård	381	21	55	16	326	22	1 145	23	172	22	973	23
därv med utskrivningsprövning	263	16	33	3	230	18	799	16	109	12	690	17
Skyddstillsyn	6 303	59	1 033	52	5 270	61	19 429	58	3 110	50	16 319	60
därv med fängelse	220	70	20	60	200	72	692	72	60	62	632	73
med kontraktsvård	1 002	54	92	25	910	57	3 008	51	337	31	2 671	53
med samhällstjänst	987	52	94	38	893	53	2 908	52	264	36	2 644	53
Vilkorlig dom	9 683	24	1 746	19	7 937	25	29 290	24	5 179	20	24 111	24
med samhällstjänst	3 314	22	273	11	3 041	23	10 342	21	834	12	9 508	22
Ungdomsvård ²	-	-	-	-	-	-	-	-	-	-	-	-
Ungdomstjänst	-	-	-	-	-	-	-	-	-	-	-	-
Överlämnande till vård inom socialij.	2 670	63	370	39	2 300	66	7 926	63	1 069	38	6 857	66
med ungdomstjänst	490	62	43	40	447	64	1 492	63	117	35	1 375	66
Överlämnande till vård enligt LVM	10	90	3	67	7	100	37	78	11	82	26	77
Böter	17 766	43	3 310	35	14 456	45	52 585	43	9 477	36	43 108	44
34 kap. 1 § 1 p. BrB tillämpad ³	1 752	79	247	76	1 505	80	5 435	78	746	75	4 689	79
därv avseende fängelse	418	83	49	92	369	81	1 320	82	137	85	1 183	81
avseende sluten ungdomsvård	13	77	-	-	13	77	27	81	-	-	27	81
avseende skyddstillsyn	1 263	80	187	74	1 076	81	3 898	79	579	74	3 319	79
avseende vilkorlig dom	57	39	11	45	46	37	188	46	29	48	159	45
30 kap. 6 § BrB tillämpad ³	1	-	-	-	1	-	7	29	4	50	3	-
29 kap. 6 § BrB tillämpad ³	26	8	5	-	21	10	98	14	23	4	75	17
Strafförelägganden	29 197	33	7 325	24	21 872	36	86 963	32	20 480	24	66 483	35
därv vilkorlig dom	1 240	15	398	11	842	17	3 478	15	1 062	11	2 416	16
Summa åtalsunderlåtelser³	13 076	69	2 793	47	10 283	76	38 863	70	7 802	49	31 061	76
17 § LUL	2 273	25	1 168	15	1 105	35	6 316	27	3 041	16	3 275	37
9 § LUL	28	64	14	50	14	79	74	72	23	52	51	80
20 kap. 7 § 1 st. 1 p. RB	886	26	266	24	620	27	2 522	27	744	21	1 778	29
20 kap. 7 § 1 st. 2 p. RB	43	33	11	18	32	38	158	39	33	18	125	45
20 kap. 7 § 1 st. 3 p. RB	9 670	85	1 274	82	8 396	85	29 323	84	3 806	83	25 517	85
20 kap. 7 § 1 st. 4 p. RB	168	27	58	22	110	30	434	30	147	24	287	33
20 kap. 7 § 2 st. RB	6	17	1	-	5	20	25	12	5	-	20	15
20 kap. 7 § 1 st. RB	-	-	-	-	-	-	-	-	-	-	-	-
46 § LVM	2	100	1	100	1	100	2	100	1	100	1	100

¹ Bruttoredovisning.

² Innefattar även ungdomsvård förenat med ungdomstjänst.

³ Se avsnittet *Definitioner och begrepp*.

Tabell 6.13. Personer lagförda för brott¹ år 2004 och andel som återfallit i brott inom 1 respektive 3 år, efter ålder och antal tidigare lagföringar under de närmast föregående 10 åren

Persons found guilty of criminal offences, 2004, and percentage of relapse into crime within 1 resp. 3 years, by age and number of previous adjudications in the last 10 years

Ålder ²	Samtliga	Lagföringar under de närmast föregående tio åren					
		0	1-2	3-4	5-9	10-	
Samtliga	Lagförda personer	78 621	39 736	18 948	7 318	7 219	5 400
	Återfall (%) inom						
	1 år	24	11	23	38	52	74
	3 år	38	20	41	60	75	89
15-17 år	Antal lagförda	11 371	9 643	1 554	158	16	-
	Återfall (%) inom						
	1 år	20	16	37	63	81	-
	3 år	35	30	61	83	100	-
18-20 år	Antal lagförda	8 462	4 487	2 612	871	437	55
	Återfall (%) inom						
	1 år	27	14	31	56	68	78
	3 år	43	26	53	76	89	95
21-24 år	Antal lagförda	9 135	3 682	2 561	1 218	1 180	494
	Återfall (%) inom						
	1 år	27	11	24	39	55	70
	3 år	43	20	43	62	77	88
25-29 år	Antal lagförda	8 418	3 260	2 045	1 039	1 251	823
	Återfall (%) inom						
	1 år	27	9	21	33	46	74
	3 år	42	16	36	56	73	90
30-39 år	Antal lagförda	14 881	6 282	3 569	1 518	1 845	1 667
	Återfall (%) inom						
	1 år	27	8	22	35	54	74
	3 år	41	16	38	56	76	90
40-49 år	Antal lagförda	13 602	5 431	3 332	1 524	1 619	1 696
	Återfall (%) inom						
	1 år	28	8	20	37	52	76
	3 år	43	16	38	60	75	90
50-59 år	Antal lagförda	8 083	4 000	2 112	717	668	586
	Återfall (%) inom						
	1 år	19	5	16	29	49	75
	3 år	30	12	31	49	70	87
60- år	Antal lagförda	4 669	2 951	1 163	273	203	79
	Återfall (%) inom						
	1 år	10	4	14	22	43	67
	3 år	18	8	26	43	63	89

¹ Netto redovisning.

² Uppnådd ålder vid tidpunkten för ingångslagföringen.

Tabell 6.14. Personer lagförda för brott¹ år 2004 och andel som återfallit i brott, inom 1 respektive 3 år, efter kön och antal tidigare lagföringar under de närmast föregående 10 åren

Persons found guilty of criminal offences, 2004, and percentage of relapse into crime within 1 resp. 3 years, by gender and previous adjudications during the last 10 years

	Samtliga	Lagföringar under de närmast föregående tio åren				
		0	1-2	3-4	5-9	10-
Antal lagförda personer	78 621	39 736	18 948	7 318	7 219	5 400
Återfall (%) inom						
1 år	24	11	23	38	52	74
3 år	38	20	41	60	75	89
Antal lagförda kvinnor	15 661	10 183	3 179	923	843	533
Återfall (%) inom						
1 år	17	8	22	40	55	74
3 år	28	14	38	61	75	89
Antal lagförda män	62 960	29 553	15 769	6 395	6 376	4 867
Återfall (%) inom						
1 år	-	-	-	-	-	-
3 år	26	12	23	37	52	74
3 år	41	22	41	59	75	89

¹ Nettoredovisning.

Definitioner och begrepp

Definitions and conceptions

Angivelse saknas: Det finns ingen anmälan om brott från målsägande, varför beslut har tagits om nedläggning av en pågående brottsutredning eller om att inte påbörja en brottsutredning. Denna begränsning gäller för vissa brott under allmänt åtal. När angivelse saknas redovisas det i statistiken som uppkälat brott.

Angivelse är återkallad: Målsäganden har tagit tillbaka sin anmälan, varför beslut har tagits om nedläggning av en pågående brottsutredning eller om att inte påbörja någon utredning. Angivelse återkallad redovisas i statistiken som uppkälat brott.

Anhållande: Frihetsberövande tvångsåtgärd av en person som är misstänkt för brott. Anhållande beslutas av åklagare. Frihetsberövandet gäller till dess att personen sätts på fri fot eller fram till häktning (se nedan), vilket för närvarande måste ske inom tre dagar (24 kap. RB).

Anmält brott: Ett brott som anmälts och registrerats som brott av polis, tull, Ekobrottsmyndigheten eller åklagare i Sverige under redovisningsåret. Även brott som har ägt rum tidigare, men anmälts under redovisningsåret finns med i statistiken, liksom brott som anmälts i Sverige men som begåtts utomlands. En anmälan kan innehålla ett eller flera anmälda brott.

Anstalt: Annan benämning på fängelse. Anstalterna är antingen öppna eller slutna beroende på graden av säkerhet. Säkerhetsmässigt delas de in i sex säkerhetsklasser. Klass A har högst säkerhet och hit hör Kumla och Hall, till klass B hör Tidaholm och Norrtälje och så vidare. Alla säkerhetsklasser till och med klass E är slutna. Säkerhetsklass F är öppen anstalt.

Antalsräkning av brott: I statistiken över anmälda brott redovisas det sammanlagda antalet brott som registrerats i polisanmälningarna. Varje anmälan kan innehålla en eller flera brottstyper som i sig kan bestå av ett eller flera brott. Särskilda regler finns för hur polisen redovisar brotten. Nedan visas två exempel på olika sätt att räkna brott:

- *Misshandel.* Ett brott räknas för varje person och misshandelstillfälle även om flera personer och/eller tillfällen anmäls och registreras på en och samma anmälan.
- *Ofredande* genom en serie telefonpårningningar under en eller flera dagar räknas som ett brott om de anmäls och registreras på en och samma anmälan.

Avgå (från anstalt): Personer som frigivits, där verkställigheten av domar har överflyttats till ett annat land, personer som har avlidit eller som av annan anledning inte längre befinner sig i anstalt.

Avvikelse: En klient har lämnat anstaltsområdet utan tillstånd (rymning) eller har inte återkommit till anstalten efter att ha haft tillstånd att under en viss tid vistas utanför anstaltsområdet med eller utan tillsyn av personal.

Beläggning: Antal klienter, inklusive personer på permission och korttidsfrånvarande, det vill säga de som upptar en plats i anstalt. Beläggningen används ofta för att mäta hur många som befinner sig i anstalt vid ett visst tillfälle, så kallad tvärsnittstatistik.

BrB: se *Brottsbalken*.

Brott: Ett brott är en handling som är belagd med straff i svensk lag. Det kan också vara att underlåta att handla.

Brott kan ej styrkas: Detta är ett beslut som kan fattas av polis, tull eller åklagare om att inte inleda en undersökning eller att lägga ned en pågående undersökning. Beslutet kan ha två betydelser:

- det kan inte styrkas ("bevisas") att ett brott föreligger
- det kan inte styrkas ("bevisas") att den misstänkte begått brottet.

Brott mot person: Brott mot brottsbalkens 3–7 kap., till exempel mord, misshandel, ofredande och sexualbrott.

Brottsbalken (BrB): Här ingår de mest välbekanta brotten, ordnade i olika kategorier, till exempel brott mot person och brott mot förmögenhet. I brottsbalken anges också straffskalorna för brotten. År 1965 ersatte brottsbalken 1864 års strafflag.

29 kap. 6 §: Påföljdseftergift kan meddelas om det är uppenbart oskäligt att döma till påföljd med hänsyn tagen till vissa omständigheter som anges i 29 kap. 5 § BrB. Exempel på sådana omständigheter är om gärningspersonen drabbats av allvarlig kroppsskada till följd av brottet, har hög ålder eller lider av dödlig sjukdom eller skada.

30 kap. 6 §: Den som begått ett brott under påverkan av allvarlig psykisk störning ska i första hand dömas till en annan påföljd än fängelse. Rätten får döma till fängelse endast om det finns synnerliga skäl. Sådana skäl kan till exempel vara att brottet har ett högt straffvärde, eller att den tilltalade i anslutning till brottet själv har vållat sitt tillstånd genom rus eller på liknande sätt.

34 kap. 1 § 1 p.: Detta lagrum tillämpas i de fall en person dömts (till fängelse, skyddstillsyn, villkorlig dom eller slutna ungdomsvård) för ett brott och begår ett annat brott under tiden innan domen eller påföljden helt verkställts. Rätten kan förordna att den gamla påföljden även avser det nya brottet.

Brottsdeltagande: En skäligen misstänkt persons deltagande i ett visst brott. Om en person begått ett brott räknas det som ett brottsdeltagande. Om två personer tillsammans begått fem brott räknas det som tio brottsdeltaganden, det vill säga ett brottsdeltagande per person och tillfälle. Enbart de brottsdeltaganden som fått ett "klarläggande" efter det att polisen eller åklagaren avslutat utredningen, räknas med i statistiken. Antalet brottsdeltaganden skiljer sig åt mellan tabellerna 2.6 och 3.8–3.10 i denna publikation på grund av att brottsdeltaganden med besluten misstänkt minderårig och gärningen ej brott inte räknas med i tabell 3.8.

Brottsstatistik: Här ingår uppgifter om brott som kommit till polisens, åklagarens eller tullens kännedom (polisanmälda brott), brott som klarats upp (uppklarade brott) samt straffmyndiga personer som skäligen misstänkts för brott (misstänkta personer) och brottsdeltaganden.

Brottstyp/brottskategori: Brott av liknande slag, till exempel stöldbrott, våldsbrott och narkotikabrott.

Bruttoberäkning: Används vid statistiken över återfall i brott för att beräkna en ingångspopulation där återfall i brott studeras. Vid bruttoberäkning räknas en persons alla lagföringar under ett visst kalenderår (ingångsperiod, se nedan). Om en person lagförs till exempel tre gånger under ett och samma år räknas således samtliga dessa tre lagföringar som ingångslagföringar, det vill säga de utgör tre element i ingångspopulationen, se nedan. Under en given uppföljningsperiod betraktas en persons samtliga lagföringar efter ingångslagföringen som återfall. De kan dock även betraktas som nya ingångslagföringar om de inträffar under ingångsperioden. Personerna bruttoräknas således för varje uppföljningsperiod.

Buffertår: I statistiken över återfall i brott följs varje uppföljningsperiod av två buffertår under vilka nya lagföringar (lagföringar som omfattar brott begångna under uppföljningsperioden) kan förekomma. Vilket datum ett buffertår påbörjas är således individuellt.

Böter: Böter (dagsböter, penningböter eller normerade böter, se nedan) utdöms genom dom eller straffföreläggande. Bötesbeloppet beräknas och betalas på olika sätt beroende på typ av böter. Även polisen och tullen kan till exempel i trafiksammanhang utfärda böter, så kallad ordningsbot. Böter som inte betalas får, om inte annat är föreskrivet, förvandlas till fängelse i lägst fjorton dagar och högst tre månader enligt bestämmelserna i bötesverkställighetslagen (1979:189). Böter tillfaller staten.

Dagsböter: Typ av bötesstraff, där böternas antal bestäms efter hur grovt brottet är, och varje dagsbots storlek fastställs med hänsyn till den dömdes personens ekonomiska förhållanden. Antalet dagsböter kan vara minst 30 och högst 150 (som gemensamt straff för flera brott högst 200). Beloppet för varje dagsbot kan variera mellan 50 och 1 000 kronor. Minsta totala bötesbelopp är 750 kronor. (Beloppen gäller fr.o.m. 1 oktober 2006.)

Domslut: Med ett domslut avses i statistiken en fällande dom mot en tilltalad i tingsrätten. Samtliga fällande domslut (från tingsrätterna) redovisas i statistiken, oavsett om de överklagats till högre rättsinstans eller inte. Det innebär att även personer som dömts för brott i tingsrätt, men senare frikänts i hovrätten, ingår i statistiken. Personer som omvänt först friats i tingsrätt och därefter dömts för brott i hovrätt ingår dock inte i statistiken.

Elektronisk kontroll: Se Intensivövervakning med elektronisk kontroll.

Fall: Vid en och samma polisanmälan kan en eller flera brottstyper/brottskoder registreras. Antalet fall avser antalet registrerade brottstyper/brottskoder. Varje fall kan innehålla ett eller flera brott. Exempel: I en och samma polisanmälan rapporteras misshandel som ägt rum vid tre olika preciserade tillfällen. Detta redovisas som tre brott, men som ett fall i statistiken. Skulle man dessutom anmäla olaga hot vid samma anmälningstillfälle redovisas två fall i statistiken – ett som avser misshandel och ett som avser olaga hot. I statistiken över anmälda brott redovisas nästan alltid antal brott. I tabell 1.7 redovisas dock antal fall och antal anmälda brott per fall.

Frigivna: Personer som villkorligt frigivits från sina fängelsestraff och personer som helt har verkställt sina fängelsestraff. Enligt huvudregeln tillämpas i dag villkorlig frigivning efter två tredjedelar av den tid som dömts ut, dock minst en månads strafftid i domen.

Frivård: Kriminalvård i frihet. Det finns 35 frivårdskontor i hela landet, som har hand om övervakningen av personer som frigivits villkorligt, personer som dömts till skyddstillsyn, personer som avtjänar sitt fängelsestraff i form av intensivövervakning med

elektronisk kontroll eller *utökad frigång* samt *samhälstjänst*.

Fängelse: Fängelsestraffet döms ut på viss tid eller på livstid. Fängelse på viss tid får som regel inte överstiga tio år och inte understiga fjorton dagar. Om fängelse på längre tid än tio år och på livstid är föreskrivet för brottet eller om det följer av 26 kap. 2 eller 3 § BrB, får dock fängelse på viss tid bestämmas till högst 18 år. Fängelse på viss tid får sättas över det svåraste av de högsta straff som kan följa på brotten, men får inte överstiga de högsta straffen sammanlagda med varandra. Det får inte heller överskrida det svåraste straffet med mer än

- ett år, om det svåraste straffet är kortare än fängelse i fyra år
- två år, om det svåraste straffet är fängelse i fyra år eller längre men lägre än fängelse i åtta år
- fyra år, om det svåraste straffet är fängelse i åtta år eller längre.

Det svåraste av de lägsta straffen får inte underskrivas.

Vanligtvis frigges de som döms till ett längre fängelsestraff än två månader villkorligt efter det att två tredjedelar av den utdömda tiden avtjänats (se villkorlig frigivning).

Förundersökning: Polisens och åklagarens utredning av ett anmält brott.

Förmögenhetsbrott: Brott mot brottsbalkens 8–12 kapitel, till exempel stöld, bedrägeri, förskingring och skadegörelse.

Gripande: Frihetsberövande av en person som är misstänkt för brott. Får ske när polisen inte kan eller hinner vänta på att åklagaren ska fatta beslut om anhållande. Enskilda får gripa en person som är efterlyst, eller som har begått ett brott som kan ge fängelse och påträffas på bar gärning eller på flykt. Den gripna personen ska då snarast överlämnas till polisen.

Huvudbrott: En person kan i ett och samma lagföringsbeslut dömas för fler än ett brott. För huvuddelen av dessa fall utdöms en gemensam påföljd för samtliga brott. Endast i ett fåtal fall finns referenser som pekar ut vilket brott som lett till vilken påföljd. Vanligtvis kan man således inte avgöra vilken påföljd som utdömts för ett enskilt brott. För att man i statistiken ska kunna redovisa påföljden efter brott används huvudbrotts- och huvudpåföljdsprincipen.

Som huvudbrott väljs det brott i en lagföring som har den strängaste straffskalan. Om två brott har samma straffskala väljs slumpmässigt ett av brotten som

huvudbrott. Huvudbrottsprincipen innebär att redovisningen av antalet personer lagförda för en enskild brottstyp är en minimiskattning. De brott som har ett lågt straffvärde och ofta begås i samband med andra brott och därmed sällan kategoriseras som huvudbrott, blir underrepresenterade i statistiken. För att få reda på exakt hur många som lagförts för en viss typ av brott, kan de tabeller användas som förutom huvudbrotten även redovisar de så kallade bibrotten.

Huvudpåföljd: På liknande sätt som för brotten (se huvudbrott), kan flera påföljder utdömas för ett brott. Som regel väljs den strängaste påföljden i lagföringsbeslutet som huvudpåföljd. Påföljderna rangordnas efter grad av ingripande med fängelse först och påföljd eftergiven sist. I de fall där referenser förekommer mellan brotten och påföljderna, väljs den påföljd som huvudbrottet lett till, även om det finns en annan mer ingripande påföljd i domslutet.

Häktning: Frihetsberövande som beslutas av domstol efter framställning av åklagare. Häktningförhandling ska ske i domstol senast fyra dagar efter gripandet (se gripande). För att häktning ska kunna ske ska det finnas sannolika skäl för att den misstänkte har begått ett brott som kan ge fängelse i minst ett år. Åtal ska normalt vara väckt inom två veckor från häktningsbeslutet. I annat fall ska ny häktningförhandling hållas.

Häktningsframställning: Åklagarens skriftliga begäran hos en domstol om häktning (se även häktning) av en person som är skäligen misstänkt för brott.

Ingångspopulation: Personer som lagförts för brott under ett visst kalenderår (ingångsperiod) och som följs upp med avseende på eventuellt återfall i brott inom ett respektive tre år. Ingångspopulationen beräknas netto eller brutto med utgångspunkt i ingångslagföringen. Alla personer som räknas in i ingångspopulationen är straffmyndiga vid datumet för lagföringen. Ingen korrigerings görs för dödsfall, utvandring eller personer som under uppföljningsperioden sitter i fängelse.

Ingångsperiod: Under en period motsvarande ett kalenderår (1 januari till 31 december) redovisas personerna som blivit ingångslagförda. Denna population följs sedan upp med avseende på eventuellt återfall i brott.

Inskrivna: Personer som ett häkte eller en anstalt har det administrativa ansvaret för. Normalt vistas personen på häktet eller anstalten. En klient kan dock vara inskriven utan att vara närvarande. Exempelvis räknas en person, som har avvikit eller som är placerad enligt 37 § KvaL på sjukhus, som inskriven.

Intagna: Personer som har tagits in i anstalt för att avtjäna ett fängelsestraff.

Intensivövervakning med elektronisk kontroll: Intensivövervakning är ett sätt att verkställa ett utdömt fängelsestraff om högst sex månader utanför anstalt. I intensivövervakningen ingår ett förbud för den dömda att vistas utanför bostaden annat än på särskilt angivna tider och för bestämda ändamål som förvärsarbete, utbildning, vård, nödvändiga inköp och liknande. Efterlevnaden av förbudet kontrolleras med elektroniska hjälpmedel. Försöksverksamhet med intensivövervakning med elektronisk kontroll (SFS 1994:451) inleddes 1994 och utökades från och med 1997. År 1999 permanentades försöket. Den 1 april 2005 infördes på försök nya regler för intensivövervakning med elektronisk kontroll. Möjligheterna till intensivövervakning utökades till att gälla utdömt straff om högst sex månader mot tidigare tre månader.

Intensivövervakning-utsluss: Se Utökad frigång.

Kontraktsvård: Kontraktsvård är en form av skyddstillsyn, där domstolen föreskriver att den dömda ska följa en särskild behandlingsplan. Påföljden har funnits sedan den 1 januari 1988. Påföljdsformen är främst avsedd för drogmissbrukare när det finns ett klart samband mellan missbruk och brott och den dömda annars skulle ha dömts till fängelse.

Kriminalstatistik: Ett samlingsbegrepp för brottsstatistik, lagföringsstatistik, kriminalvårdsstatistik och återfallsstatistik.

Laga kraft: En dom eller ett beslut vinner laga kraft när domslutet eller beslutet inte längre kan överklagas i vanlig ordning. Den viktigaste rättsföljden av laga kraft är att avgörandet får rättskraft och kan verkställas.

Lagförda brott: Lagförda brott syftar på varje enskilt brott som lagförts och någon eller några lagförts för. Om tre personer lagförs för samma brott som begåtts gemensamt innebär detta i statistiken tre lagförda brott. Motsvarande enhet i statistiken över anmälda brott är antalet brottsdeltaganden.

Lagförda personer: Lagförda personer syftar i statistiken på antalet unika personer som någon gång under året har lagförts för ett eller flera brott. I tidigare års publikationer kallas detta för lagförda personer netto redovisat.

Lagföring: Se Lagföringsbeslut.

Lagföringsbeslut: Begreppet lagföringsbeslut innebär i statistiken förenklat ett beslut om att en person har förklarats skyldig till brott i domstol eller genom ett beslut av åklagare att meddela åtalsunderlåtelse eller

utfärda strafföreläggande. En och samma person redovisas i statistiken för varje enskilt lagföringsbeslut som denne erhållit under ett kalenderår. Om flera personer ingår i samma dom redovisas varje enskild person separat i statistiken. I tidigare års publikationer kallades lagföringsbeslut för lagförda personer brutto redovisat. Även ordningsbotsförelägganden utfärdade av polis eller tull är en typ av lagföringsbeslut. Förelägganden om ordningsbot ingår dock inte i statistiken, utan dessa redovisas separat från de övriga lagföringsbesluten.

LVM: Lagen (1988:870) om vård av missbrukare i vissa fall. Tvångsvård som syftar till att stoppa ett pågående missbruk av alkohol, narkotika eller flyktiga lösningsmedel. Övriga förutsättningar är att vård inte kan ges på frivillig väg och att allvarig fara föreligger för missbrukarens fysiska eller psykiska hälsa, att det finns uppenbar risk att missbrukaren förstör sitt liv eller att man kan befara att missbrukaren allvarligt ska skada sig själv eller någon närstående.

Medelbeläggning: Genomsnittligt antal klienter vid en anstalt eller ett häkte under en viss period.

Medelfolkmängd: Genomsnitt av folkmängden i början och slutet av året.

Minderårig: Person som inte är straffmyndig, det vill säga som är under 15 år. Minderåriga kan inte lagföras och de redovisas varken i statistiken över personer misstänkta för brott, i statistiken över personer lagförda för brott eller i kriminalvårdsstatistiken.

Misstänkt person: När begreppet används i statistiken innebär det en straffmyndig person (15 år eller äldre) som av polis eller åklagare anses skäligen misstänkt och att brottsmisstanken kvarstår efter avslutad utredning.

Misskött permission: En permission kan misskötas genom att den intagne inte kommer till anstalten i rätt tid, så kallat uteblivande efter permission. (Den intagne räknas då som avviken.) Permissionen kan även misskötas på annat sätt, till exempel genom att klienten inte vistas på rätt ort eller inte sköter föreskrift om drogfrihet.

Nettoberäkning: Används vid statistiken över återfall i brott för att beräkna en ingångspopulation där återfall i brott studeras. Vid nettoberäkning räknas respektive lagförd person endast en gång under givet kalenderår (ingångsperiod). Om en person lagförts flera gånger under ett kalenderår räknas endast den första lagföringen under året in i ingångspopulationen. Övriga lagföringar som skett under ingångsperioden räknas då enbart som ett återfall. Personerna nettoräknas således för varje uppföljningsperiod.

Nettoredovisning: En person förekommer endast en gång i statistiken oavsett hur många gånger personen varit misstänkt eller lagförts under året.

Normerade böter: Böter som bestäms efter särskild beräkningsgrund efter vad som är föreskrivet för brottet. Minsta bötesbelopp är 100 kronor.

Nyintagna: Antal personer som påbörjat verkställighet av fängelsestraff under en viss period.

Officiell statistik: Sådan statistik, som regleras i lagen (2001:99) och förordningen (2001:100) om den officiella statistiken. Statistiken ska framställas av en myndighet enligt regeringens föreskrifter.

Ordningsbot: Ordningsbot är en typ av böter som får utfärdas av polis eller tulltjänsteman. Åklagarmyndigheten (ÅM) beslutar i samråd med Rikspolisstyrelsen (RPS) vilka brottstyper som ska omfattas av ordningsboten. Endast brott med penningböter eller normerade böter i straffskalan kan komma i fråga för ordningsbot. Ordningsbot redovisas endast summariskt till Brå och redovisas därför separat.

Ouppklarade brott: Brott betecknas som ouppklarade om åklagare eller polis beslutat att inte inleda en utredning eller lägger ned utredningen på grund av att

- det inte finns någon misstänkt person och att ”spaningsuppslag saknas”
- spaningar inte leder till något resultat
- det, trots utredning, inte kan styrkas att den skäligen misstänkte begått brottet
- utredningen visar att den skäligen misstänkte är oskyldig.

I statistiken redovisas de två senare punkterna (brott kan ej styrkas och misstänkt oskyldig).

Penningböter: Böter med ett fastställt engångsbelopp. Beloppet kan vara lägst 200 och högst 4 000 kronor (som gemensam påföljd för flera brott högst 10 000 kronor). Beloppen gäller fr.o.m. 1 oktober 2006. Böter ska dömas ut enligt vad som är föreskrivet för brottet.

Permission: En intagen kan, för att underlätta anpassningen till samhället, beviljas tillstånd att lämna anstalten, enligt 2 kap. 32 § lag (1974:203) om kriminalvård i anstalt, för en viss kort tid, om det inte finns någon påtaglig fara för fortsatt brottslig verksamhet eller avsevärd fara för annat missbruk. Det finns normal och särskild permission.

Personuppklaring/personuppklaringsprocent: Personuppklarade brott är den gemensamma benämningen

på de brott för vilka beslutats om åtal, utfärdats straffföreläggande eller meddelats åtalsunderlåtelse. Personuppklaring innebär att en person har bundits till brottet. Personen har vid avslutad utredning bedömts som skäligen misstänkt, men ännu inte lagförts.

Preskriberat brott: Preskription (åtalspreskription) och preskriptionstider regleras i 35 kap. BrB. En person får inte åtalas efter viss tid från det att brottet har begåtts, vilket gör att gärningspersonen inte kan dömas efter denna tid. Preskriptionstiderna varierar mellan 2 och 25 år för olika typer av brott. Den längsta tiden gäller för brott som kan medföra livstids fängelse. Från och med den 1 juli 2010 gäller nya preskriptionsregler. Mord, dråp, grovt folkrättsbrott, folkmord samt terroristbrott som begås genom mord eller dråp, ska enligt de nya reglerna inte preskriberas. De nya reglerna, med undantag av folkrättsbrott, gäller också för försök till sådana brott.

Påföljd: Sammanfattande begrepp för fängelse, böter, villkorlig dom och skyddstillsyn samt rättspsykiatrisk vård, tvångsvård av missbrukare, sluten ungdomsvård och överlämnande till särskild vård. Vissa påföljder kan kombineras med varandra eller förenas med föreskrifter om samhällstjänst, kontraktsvård och ungdomstjänst. Fängelsestraffet kan verkställas genom intensivövervakning med elektronisk kontroll (fotboja).

Rapporteftergift: Rapporteftergift innebär att polisman enligt 9 § polislagen (1984:387), med hänsyn till omständigheterna i det särskilda fallet, får lämna rapporteftergift om brottet är obetydligt och det är uppenbart att brottet inte skulle föranleda annan påföljd än böter.

RB: Se *Rättegångsbalken*.

Referenser: När skilda påföljder utdöms för olika brott anger referenserna vilket brott som är kopplat till vilken påföljd.

Region/län: Avser region/län där brottet har anmälts, handlagts eller beslutats. Huvudregeln är att brottmåls ska behandlas vid den polismyndighet, åklagarmyndighet eller tingsrätt som finns i det geografiska område där brottet är begånget.

Registrerad brottslighet: Brott som kommit till polisens, åklagarens eller tullens kännedom och registrerats. Liktydigt med anmäld brottslighet.

Rymning: En klient intagen i anstalt har lämnat anstaltsområdet utan tillstånd (direktavvikning).

Rättegångsbalken (RB): Enligt 23 kap. 4 a § RB får förundersökning läggas ned enligt

1 st. 1 p. om fortsatt utredning skulle kräva kostnader som inte står i rimligt förhållande till sakens betydelse och det dessutom kan antas att brottet i händelse av lagföring inte skulle leda till någon svårare påföljd än böter,

1 st. 2 p. om det kan antas att åtal för brottet inte skulle komma att ske till följd av bestämmelser om åtalsunderlåtelse i 20 kap. eller om särskild åtalsprövning samt något väsentligt allmänt eller enskilt intresse ej åsidosätts genom att förundersökningen läggs ner,

2 st. om förutsättningar för att lägga ned en förundersökning enligt första stycket föreligger redan innan en sådan har inletts, får det beslutas att förundersökning inte ska inledas.

(Se även under åtalsunderlåtelse för en förklaring av de paragrafer i RB som gäller åtalsunderlåtelser.)

Rättspsykiatrisk undersökning: Rätten får besluta om rättspsykiatrisk undersökning för att kunna bedöma om det finns medicinska förutsättningar för att överlämna den misstänkte till rättspsykiatrisk vård eller om den misstänkte har begått gärningen under påverkan av en allvarlig psykisk störning. Rättspsykiatrisk undersökning får endast ske vid erkännande av gärningen eller om det finns övertygande bevisning och under förutsättning att påföljden bedöms bli strängare än böter. En person får överlämnas till rättspsykiatrisk vård med särskild utskrivningsprövning endast om personen har genomgått en rättspsykiatrisk undersökning.

Rättspsykiatrisk vård: Om den som har begått ett brott lider av en allvarlig psykisk störning får rätten överlämna honom eller henne till rättspsykiatrisk vård om påföljden inte kan stanna vid böter. Detta under förutsättning att det med hänsyn till personens psykiska tillstånd och personliga förhållanden i övrigt är påkallat att personen är intagen på en sjukvårdsinrättning för psykiatrisk vård som är förenad med frihetsberövande och annat tvång. Rätten får besluta att särskild utskrivningsprövning ska äga rum vid vården om det finns risk för att personen i fråga återfaller i brottslighet som är av allvarligt slag, till följd av den psykiska störningen.

Samhällstjänst: Samhällstjänst innebär en skyldighet att utföra oavlönat arbete i lägst 40 och högst 240 timmar. Samhällstjänst kan utfärdas i samband med skyddstillsyn och från och med 1999 också villkorlig dom.

Skyddstillsyn: Skyddstillsyn är en påföljd som innebär en provotid under tre år då den dömda ska vara skötsam och försörja sig efter förmåga. Personen är under övervakning minst ett år. Övervakningen

upphör normalt efter ett år om inte den dömda av särskilda skäl anses vara i behov av förlängd övervakning. Under övervakningen kan den dömda meddelas föreskrift om missbruksvård med mera, som han eller hon är skyldig att följa. Skyddstillsyn får utdömas för ett brott där rätten anser att påföljden inte kan stanna vid böter. Påföljden kan förenas med böter, fängelse eller samhällstjänst och fortgår under en provotid av tre år. Vid val av påföljd ska rätten som skäl för skyddstillsyn beakta om det finns anledning att anta att denna påföljd kan bidra till att den tilltalade avhåller sig från fortsatt brottslighet. Om den dömda missköter sig kan han eller hon få ändrade eller nya föreskrifter eller en varning. Den dömda kan också i vissa fall omhändertas i högst fjorton dagar. Vid allvarlig misskötsamhet kan skyddstillsynen komma att upphävas och ersättas av en annan påföljd, till exempel fängelse.

Sluten ungdomsvård: Påföljden innebär att ungdomar under 18 år som begått allvarliga brott, kan dömas till sluten ungdomsvård i stället för fängelse. Statens institutionsstyrelse (SiS) ansvarar för verkställigheten, som sker på särskilda ungdomshem. Reformen infördes år 1999; syftet är att minimera de skadeverkningar som en vistelse i fängelse kan ge ungdomar.

Specialstraffrätt: Strafflagar utanför brottsbalken, till exempel trafikbrottslagen, narkotikastrafflagen och miljöskyddslagen.

Straff: Fängelse och böter.

Straffmyndig: Person som fyllt 15 år och därmed kan lagföras för brott. (Se även Minderårig).

Strafföreläggande: Strafföreläggande utfärdas av åklagare, i de flesta fall i form av böter. Från och med 1997 kan även villkorlig dom enskilt eller i kombination med böter utfärdas. Om det finns förutsättningar för det bör åklagaren utfärda strafföreläggande för den misstänkte i stället för att väcka åtal (strafföreläggandekungörelse 1970:60). Strafföreläggande kan utfärdas för brott där böter ingår i straffskalan. För att ett strafföreläggande ska vinna laga kraft måste den misstänkte erkänna brottet och godkänna straffet. I statistiken över uppkädda brott och misstänkta personer redovisas utfärdade strafförelägganden och i lagföringsstatistiken redovisas så kallade godkända strafförelägganden.

Stämpling: Att någon i samråd med en annan person beslutar att begå ett brott, försöker förmå en annan person att begå ett brott eller själv åtar eller erbjuder sig att begå ett brott.

Stöldbrott: Begreppet stöldbrott används bland annat i statistiken som synonym till begreppet tillgreppsbrott (se nedan).

Teknisk uppklaring: De brott som klarats upp på annat sätt än genom personuppklaring (se definition ovan) definieras som tekniskt uppklarade. Exempel på teknisk uppklaring är när en förundersökning lagts ned (eller inte påbörjats) med beslutsgrunden gärningen ej brott, brott kan ej styrkas, misstänkt minderårig (under 15 år), brottet preskriberat eller andra anledningar.

Tillgreppsbrott: Brott mot brottsbalkens 8 kap., till exempel stöld, snatteri, rån och tillgrepp av fortskaffningsmedel.

Ungdomstjänst: Den 1 januari 2007 infördes ungdomstjänst som en ny fristående påföljd för unga lagöverträdare under 21 år. Syftet är att påföljden ungdomstjänst ska kunna ersätta högre bötesstraff, kortare frihetsberövanden och, när den unge endast har ett mindre vårdbehov, ungdomsvård. I valet mellan böter och ungdomstjänst ska det senare normalt väljas om det inte anses för ingripande. Om den unge är över 18 år får dock ungdomstjänst endast dömas ut om särskilda skäl finns. Innan denna form av påföljd infördes kunde ungdomstjänst endast utdömas som en tilläggsåtgärd inom ramen för överlämnande till vård inom socialtjänsten. Påföljden som, liksom tidigare, avser oavlönat arbete samt annan särskild ordnad verksamhet i lägst 20 och högst 150 timmar, får endast dömas ut om den unge godkänner påföljden. Enligt socialtjänstlagen (2001:453) ska kommunen sörja för att påföljden ungdomstjänst kan verkställas. Socialnämnden ska bestämma det närmare innehållet i en utdömd ungdomstjänst i en arbetsplan.

Ungdomsvård: Den 1 januari 2007 infördes påföljden ungdomsvård. Ifall den som är under 21 år och begått brott kan bli föremål för vård eller annan åtgärd enligt socialtjänstlagen (2001:453), får rätten överlämna åt socialnämnden att sörja för nödvändig vård inom socialtjänsten enligt uppgjord vårdplan. För att överlämnas till vård ska den unge ha särskilt behov av vård eller annan åtgärd enligt socialtjänsten eller lagen (1990:52) med särskilda bestämmelser om vård av unga. Överlämnande får ske endast om socialtjänstens planerade åtgärder kan anses tillräckligt ingripande med hänsyn till brottslighetens straffvärde, art och den tilltalades tidigare brottslighet. Påföljden kan förenas med böter eller särskild föreskrift om ungdomstjänst. När påföljden infördes ersatte den vård enligt socialtjänst.

Uppföljningsperiod: Redovisas i statistiken över återfall i brott och avser den period under vilken ingångspopulationen följs upp med avseende på nya brott. I statistiken redovisas återfall i brott för en uppföljningsperiod på ett respektive tre år. Uppföljningsperioden beräknas från och med besluts-

datumet för ingångslagföringen; när den påbörjas är således individuellt.

Uppklarade brott: En term för brott som, av polis, tull och åklagare, anses ha fått ett ”polisiärt” klarläggande. Termen innebär inte att någon behöver ha dömts för brottet. Ett brott kan alltså redovisas som uppklarat även om den åtalade frikänts vid en rättegång. De vanligaste besluten (uppklaringsgrunderna), som innebär att brott redovisas i statistiken som uppklarade brott är:

Personuppklarade brott

- att åtal väcks
- att strafföreläggande utfärdas
- att åtalsunderlåtelse meddelas.

Tekniskt uppklarade brott

- att det, utan att någon person skäligen misstänks, inte kan styrkas att ett brott begåtts
- att den anmälda gärningen inte bedöms vara brott
- att den misstänkta personen är minderårig (under 15 år), etc.

Uppklaringsprocent: Uppklaringsprocenten definieras som antal brott uppklarade under ett år (anmälda samma år eller tidigare) i procent av antal anmälda brott samma år. Eftersom brotten inte alltid klaras upp samma år som de anmäls kan det under ett år klaras upp fler brott än vad som anmäls. Uppklaringsprocenten blir då högre än 100 procent. Detta är speciellt vanligt vid brottskategorier som har ett litet antal anmälda brott och vid seriebrott, det vill säga fall där flera brott av samma typ anmäls vid samma anmälningstillfälle. På motsvarande sätt kan uppklaringsprocenten vara extremt låg ett visst år om antalet anmälda brott är ovanligt högt och de inte klaras upp inom året.

Utökad frigång: Den 1 oktober 2001 inleddes en treårig försöksverksamhet, som innebar att långtidsdömda skulle kunna avtjäna den sista delen av sin strafftid i bostaden med intensivövervakning med elektronisk kontroll, då benämnd IÖV-utsluss. Från och med den 1 januari 2007 infördes nya regler för hur sista delen av strafftiden kan avtjänas. Utslussningen, nu benämnd *utökad frigång*, är ett steg på vägen mot frihet som ger den intagne möjlighet att gradvis anpassa sig till livet utanför anstalten. Den intagne ska ha dömts till minst sex månaders fängelse och anses ha behov av att påbörja utslussningen i samhället. Vidare ska den intagne ha någon form av sysselsättning (t.ex. arbete eller studier) under utslussningsperioden och hålla sig absolut alkohol- och drogfri. Utslussningen kan ske tidigast då halva strafftiden har avtjänats (dock minst tre månader). Utökad frigång kan pågå under 1 år eller 1,5 år om det sker i kombination med

annan utslussningsåtgärd. I särskilda fall kan den pågå under två år. Införandet av utökad frigång kan medföra en minskning i beläggningsstatistiken (och statistiken över inskrivna 1 oktober).

Verkställighetsfall: Person som verkställer (avtjänar) fängelsestraff i häkte.

Villkorlig dom: Villkorlig dom innebär en prøvotid på två år, under vilken personen ska vara skötsam och efter förmåga försöka försörja sig själv. Rätten får döma till villkorlig dom om påföljden inte bedöms kunna stanna vid böter. Påföljden kan förenas med böter och samhällstjänst.

Villkorlig frigivning: Innebär att personer som döms till fängelsestraff har möjlighet att frigges innan hela den utdömda strafftiden har avtjänats. Generellt gäller att den som avtjänar fängelse på viss tid ska frigges villkorligt när två tredjedelar av strafftiden, dock minst en månad, har avtjänats. Bryter den dömde i väsentlig grad mot vad som gäller för verkställigheten i anstalt, får tidpunkten för villkorlig frigivning senareläggas. Senareläggning får ske med högst femton dagar varje gång. Vid prövning av fråga om senareläggning skall beaktas om förseelsen får eller kan bedömas få andra negativa följder för den dömde.

Den som frigges villkorligt ställs under en prøvotid på ett år och i undantagsfall upp till tre år. Vid misskötsamhet under prøvotiden kan personen på nytt tas in i anstalt, antingen genom beslut av övervakningsnämnd eller genom ny dom.

Våldsbrott: Det finns olika definitioner på våldsbrott. I vissa definitioner inkluderas endast mord, dråp och misshandel. Andra definitioner innefattar även en eller flera av brottstyperna grov kvinnofridskränkning, grov fridskränkning, våldtäkt, rån och våld mot tjänsteman.

Ålder: I statistiken över personer misstänkta för brott och brottsdeltaganden avses den ålder som den misstänkte hade vid tiden för det första brottet som personen misstänkts för under den aktuella statistikperioden. I statistiken över personer lagförda för brott avses åldern vid tiden då domstolen eller åklagaren beslutade om lagföring. I kriminalvårdsstatistiken avses åldern då anstaltsvistelsen eller övervakningen påbörjades eller tidpunkten för mät-tillfället (1 oktober). I återfallsstatistiken avses åldern vid ingångslagföringen.

Åtal/åtalsbeslut: Åklagaren beslutar att åtal ska väckas, det vill säga att gärningen ska prövas i domstol.

Åtalsunderlåtelse: Åklagaren kan i vissa fall besluta att inte väcka åtal trots att den misstänkte bedöms vara skyldig till brottet, så kallad åtalsunderlåtelse. Anledningen är ofta att brottet är lindrigt och att

personen i stället åtalas för ett annat, grövre brott, eller att personen är ung.

Åtalsunderlåtelse kan utfärdas enligt följande lagrum:

17 § lag (1964:167) med särskilda bestämmelser om unga lagöverträdare (LUL): Åtalsunderlåtelse får beslutas, om den unge blir föremål för sådan åtgärd som anges nedan och det med skäl kan antas att därigenom vidtas vad som är lämpligast för den unge:

1. vård eller annan åtgärd enligt socialtjänstlagen (2001:453),
2. vård eller annan åtgärd enligt lagen (1990:52) med särskilda bestämmelser om vård av unga, eller
3. annan åtgärd som innebär att den unge får hjälp eller stöd.

Åtalsunderlåtelse får också beslutas om det är uppenbart att brottet har skett av okynne eller förhastande. Vid bedömningen av om åtalsunderlåtelse ska meddelas ska åklagaren utöver vad som följer av första och andra styckena särskilt beakta den unges vilja att ersätta målsäganden för skada som uppkommit genom brottet, att avhjälpa eller begränsa skadan eller att på annat sätt gottgöra målsäganden eller att medverka till att medling kommer till stånd. Åtalsunderlåtelse får inte beslutas om något väsentligt allmänt eller enskilt intresse därigenom åsidosätts. Vid bedömningen av om något väsentligt allmänt intresse åsidosätts skall särskilt beaktas om den unge tidigare har gjort sig skyldig till brott.

20 kap. 7 § RB: Åtalsunderlåtelse kan utfärdas under förutsättning att något väsentligt allmänt eller enskilt intresse inte åsidosätts:

1 st. 1 p. om det kan antas att brottet inte skulle föranleda annan påföljd än böter,

1 st. 2 p. om det kan antas att påföljden skulle bli villkorlig dom och det finns särskilda skäl för åtalsunderlåtelse,

1 st. 3 p. om den misstänkte begått ett annat brott och det utöver påföljden för detta brott inte krävs påföljd med anledning av det föreliggande brottet,

1 st. 4 p. om psykiatrisk vård eller insatser enligt lagen (1993:387) om stöd och service till vissa funktionshindrade kommer till stånd,

2 st. om det av särskilda skäl är uppenbart att det inte krävs någon påföljd för att avhålla den

misstänkte från vidare brottslighet och att det med hänsyn till omständigheterna inte heller krävs av andra skäl att åtal väcks.

Överföring av verkställighet till annat land: Verkställighet av fängelsestraff kan enligt den nordiska verkställighetslagen (1963:193) eller den internationella verkställighetslagen (1972:260) överflyttas till den intagnes hemland.

Överlämnande till vård inom socialtjänsten: Denna påföljd ersattes år 2007 av ungdomsvård och ungdomstjänst, men tillämpades enligt statistiken i begränsad omfattning till och med år 2008. Före 2007 gällde att ifall den som var under 21 år begått brott och kunde bli föremål för vård eller annan åtgärd enligt socialtjänstlagen (2001:453), fick rätten överlämna åt socialnämnden att sörja för nödvändig vård inom socialtjänsten enligt uppgjord vårdplan. Överlämnande fick ske endast om socialtjänstens pla-

nerade åtgärder kunde anses tillräckligt ingripande med hänsyn till brottslighetens straffvärde, art och den tilltalades tidigare brottslighet. Påföljden kunde förenas med böter eller särskild föreskrift om ungdomstjänst.

Överlämnande till vård enligt LVM: Ifall den som har begått en brottslig gärning kan bli föremål för vård enligt lagen (1988:870) om vård av missbrukare i vissa fall (LVM), får rätten överlämna åt socialnämnden eller åt styrelsen för hemmet (i de fall personen redan är intagen i ett hem) att anordna behövlig vård. Om det begångna brottet kan ge strängare straff än fängelse i ett år, får överlämnande endast ske om det föreligger särskilda skäl (se även LVM).

Övervakning: Personer som har dömts till skyddstillsyn eller är villkorligt frigivna kan stå under övervakning av frivården en viss tid. De ska då följa vissa föreskrifter och kan få hjälp och stöd från frivården.

Ytterligare rättsstatistik

Further judicial statistics

Till och med redovisningsåret 1991 publicerade Statistiska centralbyrån årligen statistik i bland annat Rättsstatistisk årsbok. Brå övertog ansvaret för rättsstatistiken den 1 juli 1994 och ansvarar därmed för presentation av rättsstatistiken från och med redovisningsåret 1993.

Den officiella rättsstatistiken (Sveriges officiella statistik, SOS) redovisas i följande återkommande Brå-publicationer: *Kriminalstatistik* (årligen) och *Narkotikastatistik* (vart tredje år). Vart tredje år publicerar Brå dessutom *Brottsutvecklingen i Sverige*, där statistiken kompletteras med kommentarer och analyser.

Brå ansvarar också för statistiken över anmälningar av så kallade *hatbrott*, det vill säga brott där det i motivbilden ingår etnisk bakgrund, religiös tro, sexuell läggning samt könsöverskridande identitet eller uttryck.

I den årligen återkommande *Nationella Trygghetsundersökningen* (NTU) får ett slumpmässigt urval av befolkningen svara på frågor om utsatthet för brott, trygghet, förtroende för rättsväsendet och kontakter med rättsväsendet.

Statistiken finns också tillgänglig på Brå:s webbplats: www.bra.se.

Som en hjälp vid tolkningen av kriminalstatistiken har Brå publicerat *Konsten att läsa statistik om brottslighet*, som också finns tillgänglig på Brå:s webbplats.

Samtliga publikationer kan beställas från:

Fritzes kundservice,
tfn 08-598 191 90
fax 08-598 191 91
e-post: order.fritzes@nj.se

eller laddas ner från Brå:s webbplats www.bra.se.